

COQUIMATLÁN


H. AYUNTAMIENTO 2021 - 2024

OFICIO: TM003/2021.

PTE. DE LA COMISION DE HACIENDA
DEL H. CONGRESO DEL ESTADO DE COLIMA
P R E S E N T E:

Por medio de la presente remito a usted la cuenta pública mensual correspondiente al mes de diciembre del año 2021.

Sin otro particular me despido de usted, enviándole un cordial salido.



AYUNTAMIENTO CONSTITUCIONAL
DE COQUIMATLÁN, COL.
2021-2024
TESORERÍA


ATENTAMENTE
Coquimatlán, Col, a 14 de diciembre de 2021.
EL TESORERO MUNICIPAL

C.P. MA GUADALUPE ADAME GUTIERREZ
TESORERA MUNICIPAL.

C.c.p. Auditor Superior del Estado. – OSAFIG.- Para su conocimiento
C.c.p. H. Congreso del Estado
C..c.p. Archivo

“H. Ayuntamiento Coquimatlán, Colima”

Reforma S/N v Jesús Alcaraz. Coquimatlán. Col.. Tel: 312 207 89 66. 312 207 92 58 C. P. 28400.



COQUIMATLÁN


H. AYUNTAMIENTO 2021 - 2024



CUENTA PUBLICA MENSUAL

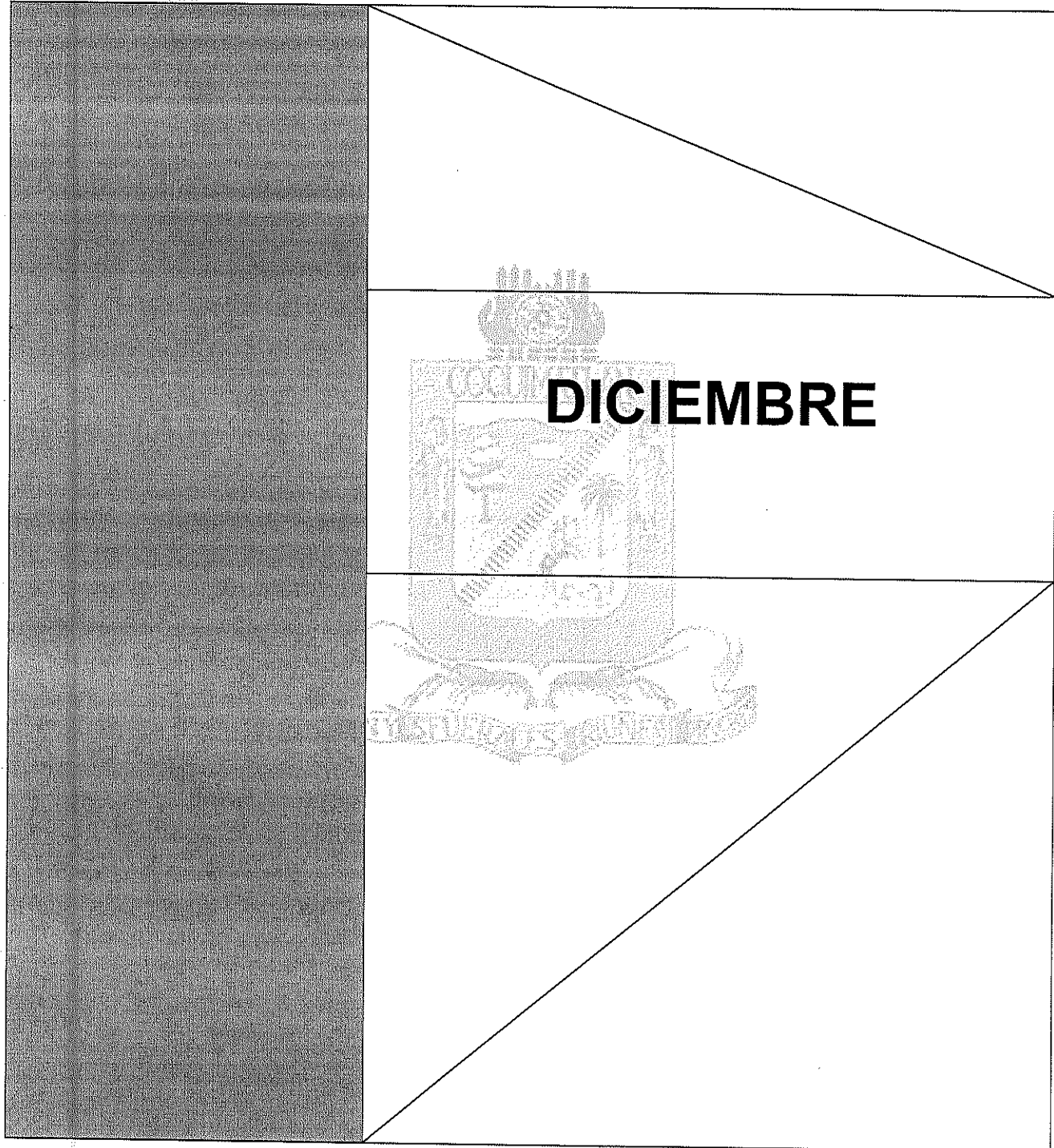
“H. Ayuntamiento Coquimatlán, Colima”

Reforma S/N v Jesús Alcaraz. Coquimatlán. Col. Tel: 312 207 89 66. 312 207 92 58 C. P. 28400.



COQUIMATLÁN


H. AYUNTAMIENTO 2021 - 2024



DICIEMBRE

“H. Ayuntamiento Coquimatlán, Colima”

Reforma S/N v Jesús Alcaraz. Coquimatlán. Col. Tel: 312 207 89 66. 312 207 92 58 C. P. 28400.



COQUIMATLÁN

H. AYUNTAMIENTO 2021 - 2024

ESTADO FINANCIERO DE CORRESPONDIENTE AL MES
DE DICIEMBRE DE 2021


Contenido

1. Estado De Actividades
2. Estado De Situación Financiera
3. Estado De Cambios de Situación Financiera
4. Estado Analítico del Activo
5. Estado Analítico de la Deuda y Otros Pasivos
6. Estado de Variación en la Hacienda Publica
7. Estado de flujo de efectivo
8. Balanza de comprobación
9. Estado Analítico del Ingresos
10. Estado Analítico del Egreso
11. Informe de la Deuda
12. Gasto por Categoría Programática
13. Indicadores de Postura Fiscal
14. Análisis de Saldos
15. Saldo bancario
16. Ayudas Sociales a Personas
17. Notas a los Estados Financieros

Fecha de entrega 14 de enero de 2022

“H. Ayuntamiento Coquimatlán, Colima”

Reforma S/N v Jesús Alcaraz. Coquimatlán. Col. Tel: 312 207 89 66. 312 207 92 58 C. P. 28400.



H. AYUNTAMIENTO DE COQUIMATLÁN
ADMINISTRACIÓN 2021-2024

NO. DE OFICIO: 022/2022
EXPEDIENTE: K:01

EL SUSCRITO, SECRETARIO DEL H. AYUNTAMIENTO CONSTITUCIONAL DE ESTE LUGAR, HACE CONSTAR Y A LA VEZ,-----

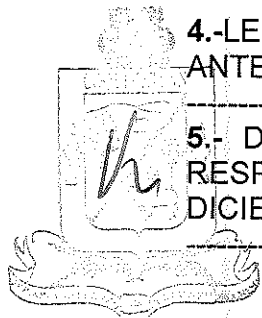
C E R T I F I C A -----

QUE LA PRESENTE ACTA ES COPIA FIEL DE SU ORIGINAL DEL LIBRO DE SESIONES DEL H. AYUNTAMIENTO PARA LA ADMINISTRACIÓN MUNICIPAL 2021-2024, EN EL CUAL OBRA UN ACTA QUE EN SU PARTE CONDUCENTE DICE:-----

-----AL MARGEN IZQUIERDO:- **ACTA NÚMERO 11 DE LA SESIÓN EXTRAORDINARIA DEL H. CABILDO CELEBRADA EL DÍA VIERNES 14 DE ENERO DEL AÑO DOS MIL VEINTIDOS.**-----

PRESIDENCIA: C. LICDA. LEONOR ALCARAZ MANZO, PRESIDENTA MUNICIPAL, AL CENTRO: - EN COQUIMATLÁN, COLIMA, CABECERA DEL MUNICIPIO DEL MISMO NOMBRE, ESTADO DE COLIMA, SIENDO LAS 12:31 HORAS (DOCE DEL DIA CON TREINTA Y UN MINUTOS) DEL DÍA **VIERNES 14 DE ENERO DEL AÑO DOS MIL VEINTIDOS**, SE REUNIERON EN LA SALA DE CABILDO "MANUEL LUCAS", DENTRO DE LA PRESIDENCIA MUNICIPAL, LA PRESIDENTA MUNICIPAL, LICDA. LEONOR ALCARAZ MANZO; EL SINDICO MUNICIPAL, PROF. MARTIN ROSALES PARRA; MTRA. MARIA BETEL VELASCO OCHOA, REGIDORA MUNICIPAL; LIC. MARTIN DIMAS ZAMORA, REGIDOR MUNICIPAL; ENF. MARIA SILVIA CARO VILLA, REGIDORA MUNICIPAL; ING. JOSE MARIA CORTES VILLANUEVA, REGIDOR MUNICIPAL; MTRA. MARIA DEL ROCIO BENAVIDES CARDENAS, REGIDORA MUNICIPAL; LIC. MANUEL PIZANO RAMOS, REGIDOR MUNICIPAL; C.P. JOSE MANUEL PEREZ MONTES, REGIDOR MUNICIPAL; Y LICDA. KARINA GUADALUPE SALAZAR CHAVEZ, REGIDORA MUNICIPAL, CON EL FIN DE CELEBRAR **SESIÓN EXTRAORDINARIA** DE CABILDO, BAJO EL SIGUIENTE ORDEN DEL DÍA: -----

- 1.-LISTA DE ASISTENCIA.-----
- 2.-DECLARACIÓN DE QUÓRUM E INSTALACIÓN LEGAL DE LA SESIÓN.-----
- 3.-LECTURA Y APROBACIÓN EN SU CASO DEL ORDEN DEL DÍA.-----
- 4.-LECTURA Y APROBACIÓN EN SU CASO DEL ACTA DE LA SESIÓN ANTERIOR.-----
- 5.- DICTAMEN QUE PRESENTA LA COMISIÓN DE HACIENDA MUNICIPAL, RESPECTO DE LA CUENTA PÚBLICA CORRESPONDIENTE AL MES DE DICIEMBRE DE 2021. -----



H. AYUNTAMIENTO CONSTITUCIONAL
DE COQUIMATLÁN, COL.
SECRETARÍA



H. AYUNTAMIENTO DE COQUIMATLÁN
ADMINISTRACIÓN 2021-2024

6.- DICTAMEN DE TRANSFERENCIAS Y/O AMPLIACIONES Y DISMINUCIONES DE LAS PARTIDAS PRESUPUESTALES ORIGINALMENTE AUTORIZADAS AL PRESUPUESTO DE EGRESOS AL 31 DE DICIEMBRE DE 2021 QUE PRESENTA LA COMISION DE HACIENDA MUNICIPAL. -----

7. PRESENTACION Y EN SU CASO APROBACION DE LA SUBDIVISION, DESINCORPORACION Y DONACION DE PREDIO UBICADO EN LA COLONIA VALLE DE LAS HUERTAS; AL BANCO DE BIENESTAR SNC, INSTITUCION DE BANCA DE DESARROLLO; POR PARTE DE LA COMISION DE PATRIMONIO MUNICIPAL DEL H. AYUNTAMIENTO CONSTITUCIONAL DE COQUIMATLAN. ----

8. CLAUSURA. -----

.....**QUINTO PUNTO.- DICTAMEN QUE PRESENTA LA COMISIÓN DE HACIENDA MUNICIPAL, RESPECTO DE LA CUENTA PÚBLICA CORRESPONDIENTE AL MES DE DICIEMBRE DE 2021.** EN ESTE PUNTO LA PRESIDENTA MUNICIPAL LICDA. LEONOR ALCARAZ MANZO CEDE EL USO DE LA VOZ A LA PRESIDENTA DE LA COMISION DE HACIENDA MUNICIPAL LA REGIDORA MTRA. MARIA DEL ROCIO BENAVIDES CARDENAS QUIEN DA LECTURA AL PRESENTE DICTAMEN (ANEXO I). TERMINADA LA LECTURA PREGUNTA LA PRESIDENTA MUNICIPAL QUE SI EXISTE ALGUN COMENTARIO O DUDA DEL PRESENTE DICTAMEN, AL NO HABER DUDAS LA PRESIDENTA MUNICIPAL LICDA. LEONOR ALCARAZ MANZO SOMETE A CONSIDERACION DEL H. CABILDO LA APROBACION DE LA CUENTA PUBLICA CORRESPONDIENTE AL MES DE DICIEMBRE DE 2021, APROBANDOSE POR UNANIMIDAD DE LOS MUNICIPEs. -----


.....**OCTAVO PUNTO. CLAUSURA.** AGOTADO EL ORDEN DEL DÍA, LA PRESIDENTA MUNICIPAL LICDA. LEONOR ALCARAZ MANZO DA POR CLAUSURADA LA PRESENTE SESION SIENDO LAS 13:05 HRS. (UNA DE LA TARDE CON QUINCE MINUTOS) DEL DÍA DE SU FECHA. -----

-----PARA CONSTANCIA DE ESTA, SE LEVANTA LA PRESENTE ACTA, QUE FIRMAN LOS QUE EN ELLA INTERVINIERON Y QUISIERON HACERLO. -----

----- DOY FE -----

ATENTAMENTE
COQUIMATLÁN, COL.,
SECRETARIO DEL H. AYUNTAMIENTO.


TEC. PEDRO FIGUEROA VARGAS



H. AYUNTAMIENTO CONSTITUCIONAL
DE COQUIMATLÁN, COL.
2021-2024
SECRETARÍA



H. AYUNTAMIENTO DE COQUIMATLÁN
ADMINISTRACIÓN 2021-2024

A QUIEN CORRESPONDA:

-----EL SUSCRITO, SECRETARIO DEL H. AYUNTAMIENTO
CONSTITUCIONAL DE ESTE LUGAR, HACE CONSTAR Y A LA VEZ,-----

-----CERTIFICA-----

QUE LA PRESENTA ACTA DE CABILDO ES COPIA FIEL DE SU ORIGINAL DEL LIBRO DE
SESIONES DE LA ADMINISTRACIÓN MUNICIPAL 2021-2024, QUE SE ENCUENTRA EN EL
ARCHIVO DE SECRETARIA DEL H. AYUNTAMIENTO DE COQUIMATLÁN.

SE EXTIENDE LA PRESENTE CERTIFICACIÓN A LOS CATORCE
DÍAS DEL MES DE ENERO DEL AÑO DOS MIL VEINTIDOS, PARA LOS USOS LEGALES
CONSIGUIENTES.

ATENTAMENTE.
COQUIMATLÁN, COL.,
EL SECRETARIO DEL H. AYUNTAMIENTO.


TEC. PEDRO FIGUEROA VARGAS



H. AYUNTAMIENTO CONSTITUCIONAL
DE COQUIMATLÁN, COL.
2021-2024

SECRETARÍA



COQUIMATLÁN

H. AYUNTAMIENTO 2021 - 2024

TESORERIA

DICTAMEN QUE PRESENTA LA COMISION DE HACIENDA MUNICIPAL RESPECTO DE LA CUENTA PUBLICA CORRESPONDIENTE DEL MES DE DICIEMBRE DE 2021.

H. CABILDO MUNICIPAL
PRESENTE.

La Comisión de Hacienda Municipal, integrada por los CC. Municipales: MTRA. MARIA DEL ROCIO BENAVIDES CARDENAS, Regidora; MTRA. MARIA BETEL VELASCO OCHOA, Regidora; PROFR. MARTIN ROSALES PARRA, Sindico; LIC. MARTIN DIMAS ZAMORA, Regidor; y C.P. JOSE MANUEL PEREZ MONTES, Regidor, el primero de los mencionados con el carácter de presidente y los demás con el de secretarios de la Comisión, con fundamento en las facultades que nos otorga el artículo 42 de la Ley del Municipio Libre y

ANTECEDENTES:

PRIMERO. - Que el día 10 de Enero de 2022 la Presidenta Municipal Lic. Leonor Alcaraz Manzo, turnó a los suscritos, de forma impresa, la cuenta pública correspondiente del mes de Diciembre.

SEGUNDO. - Que, para la atención y dictamen en términos de Ley, los suscritos nos reunimos en sesión de trabajo el día 12 de Enero de 2022.

En mérito de esos antecedentes, los suscritos emitimos los siguientes:

CONSIDERANDOS

PRIMERO. - Esta Comisión es competente para conocer del presente asunto por disposición expresa de la Ley de Presupuesto Contabilidad y Gasto Público Municipal en su artículo 13, fracción I y VI, establece textualmente:

ARTÍCULO 13.- La Comisión tendrá a su cargo las atribuciones siguientes: ...

- I. Vigilar el ejercicio del presupuesto y el cumplimiento de las metas establecidas en los programas autorizados, debiéndose auxiliar de la Contraloría municipal;*
- VI. Las demás que determinen ésta y otras disposiciones legales y reglamentarias.*

"H. AYUNTAMIENTO COQUIMATLÁN, COLIMA"

Reforma S/N v Jesús Alcaraz. Coquimatlán, Col.. Tel: 312 207 89 66. 312 207 92 58. C.P. 28400.

H. AYUNTAMIENTO CONSTITUCIONAL
DE COQUIMATLÁN, COL.

SECRETARÍA



COQUIMATLÁN

H. AYUNTAMIENTO 2021-2024

TESORERIA

SEGUNDO. - Que la Ley de Fiscalización Superior del Estado en sus artículos 7 y 8 establece:

Artículo 7.- La cuenta pública Mensual, corresponde a los reportes de la gestión financiera, como parte integral de la cuenta pública anual, que rinden los poderes del estado, municipios y los entes públicos paraestatal o paramunicipales que presten servicios de agua potable, alcantarillado, drenaje y saneamiento. Documento que deberán contener:


- I.- Detalle de ingresos y egresos;*
- II.- Estado de situación financiera, y*
- III.- Estado analítico de activos, pasivos y deuda.*

Artículo 8.- Los entes fiscalizables a que se refiere el artículo anterior, remitirán al Congreso, el resultado de la cuenta pública mensual, a más tardar el día 15 del mes siguiente. El incumplimiento dará lugar a imponer las sanciones que en su caso se estimen convenientes.

La aprobación interna del dictamen de revisión que él o los órganos de gobierno realicen a la cuenta pública mensual y anual, no impide al Órgano Superior la determinación y fincamiento, en su caso, de las responsabilidades a los servidores públicos que hayan incurrido en ellas.

TERCERO. - Que la información remitida por la Tesorera Municipal como parte de la Cuenta Pública que contiene el resultado del mes de Diciembre es la siguiente:


1. Estado de Situación Financiera
2. Estado de Actividades
3. Balanza de comprobación
4. Estado Analítico de Ingresos y Estado Analítico del Ejercicio del Presupuesto de Egresos



H. AYUNTAMIENTO CONSTITUCIONAL
DE COQUIMATLÁN, COLIMA
SECRETARÍA

"H. AYUNTAMIENTO COQUIMATLÁN, COLIMA"

Reforma S/N v Jesús Alcaraz. Coquimatlán. Col. Tel: 312 207 89 66. 312 207 92 58. C.P. 28400.



COQUIMATLÁN

H. AYUNTAMIENTO 2021 - 2024

TESORERIA

CUARTO. - Que de la información con que contamos se infiere que se tuvieron ingresos por el orden de \$7,869,001.36 (Siete millones ochocientos sesenta y nueve mil un pesos 36/100 M.N) y se ejerció la cantidad de \$13,336,261.09 (Trece millones trescientos treinta y seis mil doscientos sesenta y un pesos 09/100 M.N.) Teniendo un desahorro al término del periodo de \$ 5,467,259.73 (Cinco millones cuatrocientos sesenta y siete mil doscientos cincuenta y nueve pesos 73/100 M.N.).

Con base en los antecedentes y con la revisión de los reportes contables del gasto, así como con los considerandos referidos se estima viable dictaminar procedente, la propuesta de Acuerdo siguiente:

ACUERDO:


PRIMERO: Con fundamento en el artículo 45, fracción IV, inciso b) de la Ley del Municipio Libre del Estado de Colima y los artículos 8 en su fracción VII de la Ley de Presupuesto, Contabilidad y Gasto Publico Municipal, así como los artículos 7 y 8 de Ley de Fiscalización Superior del Estado es de autorizarse y **SE AUTORIZA LA CUENTA PUBLICA MENSUAL CORRESPONDIENTE DEL MES DE DICIEMBRE.**

SEGUNDO: En términos del artículo 8 de Ley de Fiscalización Superior del Estado la presente aprobación interna del dictamen de revisión a la cuenta pública Mensual, no impide al Órgano Superior la determinación y fincamiento, en su caso, de las responsabilidades a los servidores públicos que hayan incurrido en ellas.

"H. AYUNTAMIENTO COQUIMATLÁN, COLIMA"

H. AYUNTAMIENTO CONSTITUCIONAL DE COQUIMATLÁN, COL. Reforma S/N v Jesús Alcaraz. Coquimatlán. Col., Tel: 312 207 89 66. 312 207 92 58. C.P. 28400.

SECRETARÍA



COQUIMATLÁN

H. AYUNTAMIENTO 2021-2024


TESORERIA

**TERCERO: NOTIFIQUESE AL CONGRESO DEL ESTADO PARA LOS EFECTOS
CORRESPONDIENTES.**

Dado en el recinto oficial, el día 14 de Enero de 2022.

**Atentamente
Sufragio Efectivo. No Reelección
Por la Comisión de Hacienda Municipal**



MTRA. MARIA DEL ROCIO BENAVIDES
CARDENAS
Presidente


MTRA. MARIA BETEL VELASCO OCHOA
Secretario


LIC. MARTIN DIMAS ZAMORA
Secretario


PROFR. MARTIN ROSALES PARRA
Secretario


C.P. JOSÉ MANUEL PEREZ MONTES
Secretario





MUNICIPIO DE COQUIMATLAN, COL.
Sistema Integral de Contabilidad Gubernamental
ESTADO DE SITUACION FINANCIERA
AL 31 DE DICIEMBRE DE 2021

Descripción de la Cuenta	Importe
ACTIVO	
ACTIVO CIRCULANTE	
<i>EFFECTIVO Y EQUIVALENTES</i>	
BANCOS/TESORERIA	
DEPOSITOS DE FONDOS DE TERCEROS EN GARANTÍA Y/O ADMINISTRACIÓN	14,402,266.50
<i>DERECHOS A RECIBIR EFFECTIVO O EQUIVALENTES</i>	11,990.50
CUENTAS POR COBRAR A CORTO PLAZO	
DEUDORES DIVERSOS POR COBRAR A CORTO PLAZO	1,057,220.89
INGRESOS POR RECUPERAR A CORTO PLAZO	845,513.29
DEUDORES POR ANTICIPOS DE TESORERIA A CORTO PLAZO	1,000,000.00
PRESTAMOS OTORGADOS A CORTO PLAZO	38,104.82
<i>DERECHOS A RECIBIR BIENES O SERVICIOS</i>	17,155,308.72
ANTICIPO A PROVEEDORES POR ADQUISICIÓN DE BIENES Y PRESTACIÓN DE SERVICIOS A CORTO PLAZO	1,580,768.40
ANTICIPO A CONTRATISTAS POR OBRAS PÚBLICAS A CORTO PLAZO	541,702.13
TOTAL DE ACTIVOS CIRCULANTES	36,642,875.25
ACTIVO NO CIRCULANTE	
<i>BIENES INMUEBLES, INFRAESTRUCTURA Y CONSTRUCCIONES EN PROCESO</i>	
VIVIENDAS	6,624,464.03
EDIFICIOS NO HABITACIONALES	10,694,900.32
CONSTRUCCIONES EN PROCESO EN BIENES DE DOMINIO PÚBLICO	126,737,520.39
CONSTRUCCIONES EN PROCESO EN BIENES PROPIOS	19,241,343.22
<i>BIENES MUEBLES</i>	
MOBILIARIO Y EQUIPO DE ADMINISTRACIÓN	13,405,779.27
MOBILIARIO Y EQUIPO EDUCACIONAL Y RECREATIVO	963,788.00
EQUIPO DE DEFENSA Y SEGURIDAD	1,372,609.46
<i>ACTIVOS DIFERIDOS</i>	
ESTUDIOS, FORMULACIÓN Y EVALUACIÓN DE PROYECTOS	699,254.88
TOTAL DE ACTIVOS NO CIRCULANTES	179,739,659.57
TOTAL DEL ACTIVO	216,382,534.82
PASIVO	
PASIVO CIRCULANTE	
<i>CUENTAS POR PAGAR A CORTO PLAZO</i>	
SERVICIOS PERSONALES POR PAGAR A CORTO PLAZO	13,733,728.56
PROVEEDORES POR PAGAR A CORTO PLAZO	-696,949.33
CONTRATISTAS POR OBRAS PÚBLICAS POR PAGAR A CORTO PLAZO	253,952.31
TRANSFERENCIAS OTORGADAS POR PAGAR A CORTO PLAZO	365,427.37
RETENCIONES Y CONTRIBUCIONES POR PAGAR A CORTO PLAZO	22,585,774.95
DEVOLUCIONES DE LA LEY DE INGRESO POR PAGAR A CORTO PLAZO	108,628.11
OTRAS CUENTAS POR PAGAR A CORTO PLAZO	3,790,526.37
<i>DOCUMENTOS POR PAGAR A CORTO PLAZO</i>	
OTROS DOCUMENTOS POR PAGAR A CORTO PLAZO	74,274.31
<i>PORCIÓN A CORTO PLAZO DE LA DEUDA PÚBLICA A LARGO PLAZO</i>	
PORCIÓN A CORTO PLAZO DE LA DEUDA PÚBLICA INTERNA	6,893,747.67
<i>FONDOS Y BIENES DE TERCEROS EN GARANTÍA Y/O ADMINISTRACIÓN A CORTO PLAZO</i>	
FONDOS EN GARANTÍA A CORTO PLAZO	83,383.73
<i>OTROS PASIVOS A CORTO PLAZO</i>	
INGRESOS POR CLASIFICAR	97,085.12

Fecha: 01/10/2022 09:24:16 a. m.

Pág.: 1

SECRETARÍA




MUNICIPIO DE COQUIMATLAN, COL.
Sistema Integral de Contabilidad Gubernamental
ESTADO DE SITUACION FINANCIERA
AL 31 DE DICIEMBRE DE 2021

Descripción de la Cuenta	Importe
TOTAL DE PASIVOS CIRCULANTES	47,289,579.17
PASIVO NO CIRCULANTE	
DEUDA PÚBLICA A LARGO PLAZO	
PRÉSTAMOS DE LA DEUDA INTERNA POR PAGAR A LARGO PLAZO	7,091,442.11
TOTAL DE PASIVOS NO CIRCULANTES	7,091,442.11
TOTAL DEL PASIVO	54,381,021.28
HACIENDA PUBLICA/ PATRIMONIO	
HACIENDA PUBLICA/ PATRIMONIO GENERADO	162,001,513.54
RESULTADOS DEL EJERCICIO (AHORRO/DESAHORRO)	17,468,612.68
RESULTADOS DE EJERCICIOS ANTERIORES	131,554,730.53
RESERVAS	12,978,170.33
TOTAL HACIENDA PUBLICA/ PATRIMONIO	162,001,513.54
TOTAL DEL PASIVO Y HACIENDA PUBLICA/ PATRIMONIO	216,382,534.82

Beu

m *ma*

[Handwritten signature]




H. AYUNTAMIENTO CONSTITUCIONAL
DE COQUIMATLAN, COL.
SECRETARÍA



MUNICIPIO DE COQUIMATLAN, COL.
 Sistema Integral de Contabilidad Gubernamental
ESTADO DE ACTIVIDADES
 DEL 1 DE DICIEMBRE AL 31 DE DICIEMBRE DE 2021

Descripción de la Cuenta	Importe
INGRESOS Y OTROS BENEFICIOS	
INGRESOS DE GESTIÓN	
IMPUESTOS	1,483,862.34
IMPUESTOS SOBRE EL PATRIMONIO	622,939.92
IMPUESTOS SOBRE LA PRODUCCIÓN, EL CONSUMO Y LAS TRANSACCIONES	118,147.29
ACCESORIOS DE IMPUESTOS	12,056.51
DERECHOS	
DERECHOS POR EL USO, GOCE, APROVECHAMIENTO O EXPLOTACIÓN DE BIENES DE DOMINIO PÚBLICO	19,577.76
DERECHOS POR PRESTACIÓN DE SERVICIOS	478,835.16
ACCESORIOS DE DERECHOS	0.00
OTROS DERECHOS	177,759.48
PRODUCTOS	
PRODUCTOS	1,825.63
APROVECHAMIENTOS	
MULTAS	38,799.18
INDEMNIZACIONES	13,921.39
OTROS APROVECHAMIENTOS	0.00
PARTICIPACIONES, APORTACIONES, CONVENIOS, INCENTIVOS DERIVADOS DE LA COLABORACIÓN FISCAL, FONDOS DISTINTOS DE APORTACIONES, TRANSFERENCIAS, ASIGNACIONES, SUBSIDIOS Y SUBVENCIONES, Y PENSIONES Y JUBILACIONES	6,385,139.02
<i>PARTICIPACIONES, APORTACIONES, CONVENIOS, INCENTIVOS DERIVADOS DE LA COLABORACIÓN FISCAL Y FONDOS DISTINTOS DE APORTACIONES</i>	
PARTICIPACIONES	5,148,780.02
APORTACIONES	1,236,359.00
TOTAL DE INGRESOS Y OTROS BENEFICIOS	7,869,001.36
GASTOS Y OTRAS PÉRDIDAS	
GASTOS DE FUNCIONAMIENTO	
SERVICIOS PERSONALES	11,221,237.12
REMUNERACIONES AL PERSONAL DE CARÁCTER PERMANENTE	2,358,523.29
REMUNERACIONES ADICIONALES Y ESPECIALES	2,296,797.02
SEGURIDAD SOCIAL	353,932.00
OTRAS PRESTACIONES SOCIALES Y ECONOMICAS	2,587,441.96
PAGO DE ESTIMULOS A SERVIDORES PUBLICOS	160,023.40
MATERIALES Y SUMINISTROS	
MATERIALES DE ADMINISTRACION, EMISION DE DOCUMENTOS Y ARTICULOS OFICIALES	57,649.82
MATERIALES Y ARTICULOS DE CONSTRUCCION Y DE REPARACION	9,720.02
PRODUCTOS QUIMICOS, FARMACEUTICOS Y DE LABORATORIO	0.00
COMBUSTIBLES, LUBRICANTES Y ADITIVOS	292,019.66
VESTUARIO, BLANCOS, PRENDAS DE PROTECCION Y ARTICULOS DEPORTIVOS	5,287.50
MATERIALES Y SUMINISTROS PARA SEGURIDAD	8,288.00
HERRAMIENTAS, REFACCIONES Y ACCESORIOS MENORES	-236.40
SERVICIOS GENERALES	
SERVICIOS BÁSICOS	865,462.10
SERVICIOS DE ARRENDAMIENTO	10,745.20
SERVICIOS PROFESIONALES, CIENTÍFICOS Y TÉCNICOS Y OTROS SERVICIOS	3,079.33
SERVICIOS FINANCIEROS, BANCARIOS Y COMERCIALES	10,090.75
SERVICIOS DE INSTALACION, REPARACION, MANTENIMIENTO Y CONSERVACION	237,750.16



ARTÍCULO 104 DEL CONSTITUCIONAL
 DEL MUNICIPIO DE COQUIMATLAN, COL.
 SECRETARÍA

SECRETARÍA



MUNICIPIO DE COQUIMATLAN, COL.
Sistema Integral de Contabilidad Gubernamental
ESTADO DE ACTIVIDADES
DEL 1 DE DICIEMBRE AL 31 DE DICIEMBRE DE 2021


Descripción de la Cuenta	Importe
SERVICIOS DE COMUNICACION SOCIAL Y PUBLICIDAD	0.00
SERVICIOS DE TRASLADO Y VIATICOS	407.89
SERVICIOS OFICIALES	53,770.15
OTROS SERVICIOS GENERALES	1,905,487.27
TRANSFERENCIAS, ASIGNACIONES, SUBSIDIOS Y OTRAS AYUDAS	2,079,991.91
<i>TRANSFERENCIAS AL RESTO DEL SECTOR PUBLICO</i>	
TRANSFERENCIAS A ENTIDADES FEDERATIVAS Y MUNICIPIOS	1,321,294.93
<i>AYUDAS SOCIALES</i>	
AYUDAS SOCIALES A PERSONAS	53,051.00
AYUDAS SOCIALES A INSTITUCIONES	17,600.00
<i>PENSIONES Y JUBILACIONES</i>	
JUBILACIONES	688,045.98
INTERESES, COMISIONES Y OTROS GASTOS DE LA DEUDA PÚBLICA	35,032.06
<i>INTERESES DE LA DEUDA PUBLICA</i>	
INTERESES DE LA DEUDA PÚBLICA INTERNA	35,032.06
OTROS GASTOS Y PÉRDIDAS EXTRAORDINARIAS	
<i>OTROS GASTOS</i>	
GASTOS DE EJERCICIOS ANTERIORES	0.00
TOTAL DE GASTOS Y OTRAS PÉRDIDAS	13,336,261.09
RESULTADOS DEL EJERCICIO (AHORRO/DESAHORRO)	-5,467,259.73

Def

W

AR

[Firma]



H. AYUNTAMIENTO CONSTITUCIONAL
DE COQUIMATLAN, COL.
2021-2024
SECRETARÍA



MUNICIPIO DE COQUIMATLAN, COL.
Sistema Integral de Contabilidad Gubernamental
BALANZA DE COMPROBACION
DEL 1 DE DICIEMBRE AL 31 DE DICIEMBRE DE 2021

Descripción	Saldo Anterior		Movimientos		Saldo Actual	
	Debe	Haber	Debe	Haber	Debe	Haber
ACTIVO						
ACTIVO CIRCULANTE						
EFFECTIVO Y EQUIVALENTES						
EFFECTIVO	43,297,968.97	0.00	14,072,627.37	20,727,721.09	36,642,875.25	0.00
BANCOS/TESORERIA	21,068,820.48	0.00	13,879,435.21	20,533,998.69	14,414,257.00	0.00
DEPOSITOS DE FONDOS DE TERCEROS EN GARANTÍA	0.00	0.00	800.00	800.00	0.00	0.00
Y/O ADMINISTRACIÓN	21,056,829.98	0.00	13,878,635.21	20,533,198.69	14,402,266.50	0.00
	11,990.50	0.00	0.00	0.00	11,990.50	0.00
DERECHOS A RECIBIR EFFECTIVO O EQUIVALENTES						
CUENTAS POR COBRAR A CORTO PLAZO	20,106,677.96	0.00	193,192.16	193,722.40	20,106,147.72	0.00
DEUDORES DIVERSOS POR COBRAR A CORTO PLAZO	1,059,082.38	0.00	15,077.02	6,938.51	1,067,220.89	0.00
INGRESOS POR RECUPERAR A CORTO PLAZO	845,513.29	0.00	150,000.00	150,000.00	845,513.29	0.00
DEUDORES POR ANTICIPOS DE TESORERIA A CORTO PLAZO	1,000,000.00	0.00	0.00	0.00	1,000,000.00	0.00
	46,773.57	0.00	28,115.14	36,783.89	38,104.82	0.00
PRESTAMOS OTORGADOS A CORTO PLAZO	17,155,308.72	0.00	0.00	0.00	17,155,308.72	0.00
DERECHOS A RECIBIR BIENES O SERVICIOS						
ANTICIPO A PROVEEDORES POR ADQUISICIÓN DE BIENES Y PRESTACIÓN DE SERVICIOS A CORTO PLAZO	2,122,470.53	0.00	0.00	0.00	2,122,470.53	0.00
ANTICIPO A CONTRATISTAS POR OBRAS PÚBLICAS A CORTO PLAZO	1,580,768.40	0.00	0.00	0.00	1,580,768.40	0.00
	541,702.13	0.00	0.00	0.00	541,702.13	0.00
ACTIVO NO CIRCULANTE						
BIENES INMUEBLES, INFRAESTRUCTURA Y CONSTRUCCIONES EN PROCESO						
VIVIENDAS	175,312,049.05	0.00	4,427,610.52	0.00	179,739,659.57	0.00
EDIFICIOS NO HABITACIONALES	158,870,617.44	0.00	4,427,610.52	0.00	163,298,227.96	0.00
CONSTRUCCIONES EN PROCESO EN BIENES DE DOMINIO PÚBLICO	6,624,464.03	0.00	0.00	0.00	6,624,464.03	0.00
CONSTRUCCIONES EN PROCESO EN BIENES PROPIOS	10,413,637.36	0.00	281,262.96	0.00	10,694,900.32	0.00
BIENES MUEBLES						
MOBILIARIO Y EQUIPO DE ADMINISTRACIÓN	125,740,856.47	0.00	996,663.92	0.00	126,737,520.39	0.00
MOBILIARIO Y EQUIPO EDUCACIONAL Y RECREATIVO	16,091,659.58	0.00	3,149,683.64	0.00	19,241,343.22	0.00
EQUIPO DE DEFENSA Y SEGURIDAD	15,742,176.73	0.00	0.00	0.00	15,742,176.73	0.00
ACTIVOS DIFERIDOS						
ESTUDIOS, FORMULACIÓN Y EVALUACIÓN DE PROYECTOS	13,405,779.27	0.00	0.00	0.00	13,405,779.27	0.00
	963,788.00	0.00	0.00	0.00	963,788.00	0.00
	1,372,609.46	0.00	0.00	0.00	1,372,609.46	0.00
	699,254.88	0.00	0.00	0.00	699,254.88	0.00
	699,254.88	0.00	0.00	0.00	699,254.88	0.00
PASIVO						
PASIVO CIRCULANTE						
CUENTAS POR PAGAR A CORTO PLAZO	0.00	44,049,802.64	15,621,576.69	18,861,353.22	0.00	47,289,579.17
	0.00	36,839,798.03	15,560,062.91	18,861,353.22	0.00	40,141,088.34




MUNICIPIO DE COQUIMATLAN, COL.
Sistema Integral de Contabilidad Gubernamental
BALANZA DE COMPROBACION
DEL 1 DE DICIEMBRE AL 31 DE DICIEMBRE DE 2021

Descripción	Saldo Anterior		Movimientos		Saldo Actual	
	Debe	Haber	Debe	Haber	Debe	Haber
SERVICIOS PERSONALES POR PAGAR A CORTO PLAZO	0.00	12,216,485.21	6,259,051.12	7,776,594.47	0.00	13,733,728.56
PROVEEDORES POR PAGAR A CORTO PLAZO	947,941.22	0.00	1,780,114.65	2,031,106.54	696,949.33	0.00
CONTRATISTAS POR OBRAS PÚBLICAS POR PAGAR A CORTO PLAZO	0.00	258,192.71	4,590,623.33	4,586,382.93	0.00	253,952.31
TRANSFERENCIAS OTORGADAS POR PAGAR A CORTO PLAZO	0.00	365,427.37	1,378,844.93	1,378,844.93	0.00	365,427.37
RETENCIONES Y CONTRIBUCIONES POR PAGAR A CORTO PLAZO	0.00	20,893,068.11	1,294,780.71	2,987,487.55	0.00	22,585,774.95
OTRAS CUENTAS POR PAGAR A CORTO PLAZO	0.00	108,628.11	0.00	0.00	0.00	108,628.11
DOCUMENTOS POR PAGAR A CORTO PLAZO	0.00	3,946,237.74	256,648.17	100,936.80	0.00	3,790,526.37
OTROS DOCUMENTOS POR PAGAR A CORTO PLAZO	0.00	74,274.31	0.00	0.00	0.00	74,274.31
PORCIÓN A CORTO PLAZO DE LA DEUDA PÚBLICA A LARGO PLAZO	0.00	6,955,261.45	61,513.78	0.00	0.00	6,893,747.67
PORCIÓN A CORTO PLAZO DE LA DEUDA PÚBLICA INTERNA	0.00	6,955,261.45	61,513.78	0.00	0.00	6,893,747.67
FONDOS Y BIENES DE TERCEROS EN GARANTÍA Y/O ADMINISTRACIÓN A CORTO PLAZO	0.00	83,383.73	0.00	0.00	0.00	83,383.73
FONDOS EN GARANTÍA A CORTO PLAZO	0.00	83,383.73	0.00	0.00	0.00	83,383.73
OTROS PASIVOS A CORTO PLAZO	0.00	97,085.12	0.00	0.00	0.00	97,085.12
INGRESOS POR CLASIFICAR	0.00	97,085.12	0.00	0.00	0.00	97,085.12
PASIVO NO CIRCULANTE	0.00	7,091,442.11	0.00	0.00	0.00	7,091,442.11
DEUDA PÚBLICA A LARGO PLAZO	0.00	7,091,442.11	0.00	0.00	0.00	7,091,442.11
PRÉSTAMOS DE LA DEUDA INTERNA POR PAGAR A LARGO PLAZO	0.00	7,091,442.11	0.00	0.00	0.00	7,091,442.11
HACIENDA PÚBLICA/ PATRIMONIO						
HACIENDA PÚBLICA/ PATRIMONIO GENERADO						
RESULTADOS DE EJERCICIOS ANTERIORES						
RESULTADO EJERCICIO 2006	0.00	144,532,900.86	0.00	0.00	0.00	144,532,900.86
RESULTADO EJERCICIO 2008	0.00	131,554,730.53	0.00	0.00	0.00	131,554,730.53
RESULTADO EJERCICIO 2009	9,908,965.82	0.00	0.00	0.00	9,908,965.82	0.00
RESULTADO EJERCICIO 2010	1,903,753.14	4,148,484.46	0.00	0.00	0.00	4,148,484.46
RESULTADO EJERCICIO 2011	0.00	0.00	0.00	0.00	0.00	0.00
SUP O DEF 1990	0.00	1,516,535.05	0.00	0.00	0.00	1,516,535.05
SUP O DEF 1991	0.00	627,569.94	0.00	0.00	0.00	627,569.94
SUP O DEF 1992	489,733.84	0.00	0.00	0.00	489,733.84	0.00
SUP O DEF 1993	86,476.40	0.00	0.00	0.00	86,476.40	0.00
	238,128.61	0.00	0.00	0.00	238,128.61	0.00
	419,074.88	0.00	0.00	0.00	419,074.88	0.00



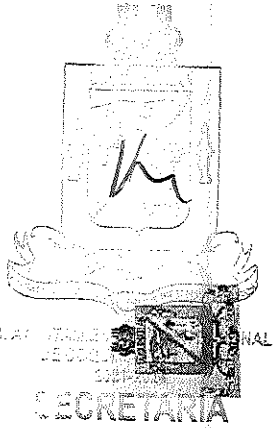
MUNICIPIO DE COQUIMATLAN, COL.
Sistema Integral de Contabilidad Gubernamental
BALANZA DE COMPROBACION
DEL 1 DE DICIEMBRE AL 31 DE DICIEMBRE DE 2021

Descripción	Saldo Anterior		Movimientos		Saldo Actual	
	Debe	Haber	Debe	Haber	Debe	Haber
SUP O DEF 1994	396,403.36	0.00	0.00	0.00	396,403.36	0.00
SUP O DEF 1995	105,595.46	0.00	0.00	0.00	105,595.46	0.00
SUP O DEF 1996	360,950.40	0.00	0.00	0.00	360,950.40	0.00
SUP O DEF 1997	0.00	2,428,046.29	0.00	0.00	0.00	2,428,046.29
SUP O DE F1998	0.00	1,077,382.20	0.00	0.00	0.00	1,077,382.20
SUP O DEF 1999	0.00	1,574,368.51	0.00	0.00	0.00	1,574,368.51
SUP O DEF 2000	0.00	684,511.01	0.00	0.00	0.00	684,511.01
SUP O DEF 2001	5,830,439.30	0.00	0.00	0.00	5,830,439.30	0.00
SUP O DEF 2002	0.00	1,910,777.48	0.00	0.00	0.00	1,910,777.48
RESULTADO EJERCICIO 2003	0.00	0.00	0.00	0.00	0.00	0.00
RESULTADO EJERCICIO 2004	962,044.80	0.00	0.00	0.00	962,044.80	0.00
RESULTADO EJER ANTERIORES	0.00	3,342,415.89	0.00	0.00	0.00	3,342,415.89
RESULTADO EJERCICIO 2005	1,173,042.82	0.00	0.00	0.00	1,173,042.82	0.00
RESULTADO EJERCICIO 2007	1,256,399.24	0.00	0.00	0.00	1,256,399.24	0.00
RESULTADO EJERCICIO 2012	4,731,841.54	0.00	0.00	0.00	4,731,841.54	0.00
RESULTADO EJERCICIO 2013	1,177,302.95	0.00	0.00	0.00	1,177,302.95	0.00
RESULTADO EJERCICIO 2014	0.00	6,922,022.42	0.00	0.00	0.00	6,922,022.42
RESULTADO EJERCICIO 2015	0.00	12,415,423.13	0.00	0.00	0.00	12,415,423.13
RESULTADO EJERCICIO 2016	0.00	9,516,809.56	0.00	0.00	0.00	9,516,809.56
RESULTADO EJERCICIO 2017	0.00	17,039,697.24	0.00	0.00	0.00	17,039,697.24
RESULTADO EJERCICIO 2018	0.00	21,323,511.38	0.00	0.00	0.00	21,323,511.38
RESULTADO EJERCICIO 2019	0.00	23,838,031.44	0.00	0.00	0.00	23,838,031.44
RESULTADO EJERCICIO 2020	0.00	28,673,617.28	0.00	0.00	0.00	28,673,617.28
RESERVAS	0.00	23,555,679.81	0.00	0.00	0.00	23,555,679.81
RESERVAS DE PATRIMONIO	0.00	12,978,170.33	0.00	0.00	0.00	12,978,170.33
RESERVAS DE PATRIMONIO	0.00	12,978,170.33	0.00	0.00	0.00	12,978,170.33
INGRESOS Y OTROS BENEFICIOS						
INGRESOS DE GESTIÓN						
IMPUESTOS	0.00	16,252,180.41	0.00	1,483,862.34	0.00	17,736,042.75
IMPUESTOS SOBRE EL PATRIMONIO	0.00	6,158,771.73	0.00	753,143.72	0.00	6,911,915.45
IMPUESTOS SOBRE LA PRODUCCIÓN, EL CONSUMO Y LAS TRANSACCIONES	0.00	5,215,446.04	0.00	622,939.92	0.00	5,838,385.96
ACCESORIOS DE IMPUESTOS	0.00	695,106.76	0.00	118,147.29	0.00	813,254.05
DERECHOS	0.00	248,218.93	0.00	12,056.51	0.00	260,275.44
DERECHOS POR EL USO, GOCE, APROVECHAMIENTO O EXPLOTACIÓN DE BIENES DE DOMINIO PÚBLICO	0.00	5,190,899.13	0.00	676,172.42	0.00	5,867,071.55
DERECHOS POR PRESTACIÓN DE SERVICIOS	0.00	192,972.46	0.00	19,577.78	0.00	212,550.24
ACCESORIOS DE DERECHOS	0.00	2,667,208.58	0.00	478,835.16	0.00	3,146,043.74
ACCESORIOS DE DERECHOS	0.00	6,452.64	0.00	0.00	0.00	6,452.64




MUNICIPIO DE COQUIMATLAN, COL.
Sistema Integral de Contabilidad Gubernamental
BALANZA DE COMPROBACION
DEL 1 DE DICIEMBRE AL 31 DE DICIEMBRE DE 2021

Descripción	Saldo Anterior		Movimientos		Saldo Actual	
	Debe	Haber	Debe	Haber	Debe	Haber
OTROS DERECHOS	0.00	2,324,265.45	0.00	177,759.48	0.00	2,502,024.93
PRODUCTOS	0.00	2,254,904.18	0.00	1,825.63	0.00	2,256,729.81
PRODUCTOS	0.00	2,254,904.18	0.00	1,825.63	0.00	2,256,729.81
APROVECHAMIENTOS	0.00	2,647,605.37	0.00	52,720.57	0.00	2,700,325.94
MULTAS	0.00	544,768.47	0.00	38,799.18	0.00	583,567.65
INDEMNIZACIONES	0.00	101,739.05	0.00	13,921.39	0.00	115,660.44
OTROS APROVECHAMIENTOS	0.00	2,001,097.85	0.00	0.00	0.00	2,001,097.85
PARTICIPACIONES, APORTACIONES, CONVENIOS, INCENTIVOS DERIVADOS DE LA COLABORACION FISCAL, FONDOS DISTINTOS DE APORTACIONES, TRANSFERENCIAS, ASIGNACIONES, SUBSIDIOS Y SUBVENCIONES, Y PENSIONES Y JUBILACIONES	0.00	86,564,023.72	0.00	6,385,139.02	0.00	92,949,162.74
PARTICIPACIONES, APORTACIONES, CONVENIOS, INCENTIVOS DERIVADOS DE LA COLABORACION FISCAL Y FONDOS DISTINTOS DE APORTACIONES	0.00	86,564,023.72	0.00	6,385,139.02	0.00	92,949,162.74
PARTICIPACIONES	0.00	58,734,810.72	0.00	5,148,780.02	0.00	63,883,590.74
APORTACIONES	0.00	27,829,213.00	0.00	1,236,359.00	0.00	29,065,572.00
GASTOS Y OTRAS PÉRDIDAS						
GASTOS DE FUNCIONAMIENTO	62,827,727.57	0.00	12,076,155.71	854,918.59	74,048,964.69	0.00
SERVICIOS PERSONALES	51,595,083.89	0.00	8,596,522.76	839,805.09	59,351,801.56	0.00
REMUNERACIONES AL PERSONAL DE CARÁCTER PERMANENTE	25,392,878.32	0.00	2,366,789.09	8,265.80	27,751,401.61	0.00
REMUNERACIONES ADICIONALES Y ESPECIALES	8,678,816.91	0.00	2,298,297.02	1,500.00	10,975,613.93	0.00
SEGURIDAD SOCIAL	3,098,892.26	0.00	1,183,971.29	830,039.29	3,452,824.26	0.00
OTRAS PRESTACIONES SOCIALES Y ECONOMICAS	12,669,512.95	0.00	2,587,441.96	0.00	15,256,954.91	0.00
PAGO DE ESTIMULOS A SERVIDORES PUBLICOS	1,754,983.45	0.00	160,023.40	0.00	1,915,006.85	0.00
MATERIALES Y SUMINISTROS	3,651,134.81	0.00	373,730.00	1,003.40	4,023,861.41	0.00
MATERIALES DE ADMINISTRACION, EMISION DE DOCUMENTOS Y ARTICULOS OFICIALES	535,671.11	0.00	57,649.82	0.00	593,320.93	0.00
MATERIALES Y ARTICULOS DE CONSTRUCCION Y DE REPARACION	60,049.08	0.00	9,720.02	0.00	69,769.10	0.00
PRODUCTOS QUIMICOS, FARMACEUTICOS Y DE LABORATORIO	36,955.59	0.00	0.00	0.00	36,955.59	0.00
COMBUSTIBLES, LUBRICANTES Y ADITIVOS	2,822,165.30	0.00	292,019.66	0.00	3,114,184.96	0.00
VESTUARIO, BLANCOS, PRENDAS DE PROTECCION Y ARTICULOS DEPORTIVOS	148,969.59	0.00	5,287.50	0.00	154,257.09	0.00
MATERIALES Y SUMINISTROS PARA SEGURIDAD	23,239.00	0.00	8,288.00	0.00	31,527.00	0.00
HERRAMIENTAS, REFACCIONES Y ACCESORIOS	24,085.14	0.00	765.00	1,003.40	23,846.74	0.00




MUNICIPIO DE COQUIMATLAN, COL.
Sistema Integral de Contabilidad Gubernamental
BALANZA DE COMPROBACION
DEL 1 DE DICIEMBRE AL 31 DE DICIEMBRE DE 2021

Descripción	Saldo Anterior		Movimientos		Saldo Actual	
	Debe	Haber	Debe	Haber	Debe	Haber
MENORES						
SERVICIOS GENERALES	7,581,508.87	0.00	3,105,902.95	14,110.10	10,673,301.72	0.00
SERVICIOS BÁSICOS	3,640,328.46	0.00	865,462.10	0.00	4,505,790.56	0.00
SERVICIOS DE ARRENDAMIENTO	117,335.40	0.00	10,745.20	0.00	128,080.60	0.00
SERVICIOS PROFESIONALES, CIENTÍFICOS Y TÉCNICOS Y OTROS SERVICIOS	296,120.89	0.00	3,079.33	0.00	299,200.22	0.00
SERVICIOS FINANCIEROS, BANCARIOS Y COMERCIALES	41,516.84	0.00	10,090.75	0.00	51,607.59	0.00
SERVICIOS DE INSTALACION, REPARACION, MANTENIMIENTO Y CONSERVACION	2,305,077.68	0.00	237,750.16	0.00	2,542,827.84	0.00
SERVICIOS DE COMUNICACION SOCIAL Y PUBLICIDAD	11,382.11	0.00	0.00	0.00	11,382.11	0.00
SERVICIOS DE TRASLADO Y VIATICOS	25,142.64	0.00	407.89	0.00	25,550.53	0.00
SERVICIOS OFICIALES	344,545.67	0.00	65,862.25	7,092.10	403,315.82	0.00
OTROS SERVICIOS GENERALES	800,059.18	0.00	1,912,505.27	7,018.00	2,705,546.45	0.00
TRANSFERENCIAS, ASIGNACIONES, SUBSIDIOS Y OTRAS AYUDAS	16,747,403.79	0.00	2,088,641.91	8,650.00	18,827,395.70	0.00
TRANSFERENCIAS AL RESTO DEL SECTOR PUBLICO	8,396,166.26	0.00	1,321,294.93	0.00	9,717,461.19	0.00
TRANSFERENCIAS A ENTIDADES FEDERATIVAS Y MUNICIPIOS	8,396,166.26	0.00	1,321,294.93	0.00	9,717,461.19	0.00
AYUDAS SOCIALES	426,046.00	0.00	79,301.00	8,650.00	496,697.00	0.00
AYUDAS SOCIALES A PERSONAS	232,446.00	0.00	61,701.00	8,650.00	285,497.00	0.00
AYUDAS SOCIALES A INSTITUCIONES	193,600.00	0.00	17,600.00	0.00	211,200.00	0.00
PENSIONES Y JUBILACIONES	7,925,191.53	0.00	688,045.98	0.00	8,613,237.51	0.00
JUBILACIONES	7,925,191.53	0.00	688,045.98	0.00	8,613,237.51	0.00
INTERESES, COMISIONES Y OTROS GASTOS DE LA DEUDA PÚBLICA	364,113.52	0.00	35,032.06	0.00	399,145.58	0.00
INTERESES DE LA DEUDA PÚBLICA	364,113.52	0.00	35,032.06	0.00	399,145.58	0.00
INTERESES DE LA DEUDA PÚBLICA INTERNA	364,113.52	0.00	35,032.06	0.00	399,145.58	0.00
OTROS GASTOS Y PÉRDIDAS EXTRAORDINARIAS	0.00	58,913.16	0.00	0.00	0.00	58,913.16
OTROS GASTOS	0.00	58,913.16	0.00	0.00	0.00	58,913.16
GASTOS DE EJERCICIOS ANTERIORES	0.00	58,913.16	0.00	0.00	0.00	58,913.16
CUENTAS DE CIERRE CONTABLE						
CUENTAS DE ORDEN CONTABLES						
CUENTAS DE ORDEN PRESUPUESTARIAS						
LEY DE INGRESOS	0.00	0.00	17,062,433.76	17,062,433.76	0.00	0.00
LEY DE INGRESOS ESTIMADA	106,222,030.69	0.00	0.00	0.00	106,222,030.69	0.00
IMPUESTOS	5,826,786.56	0.00	0.00	0.00	5,826,786.56	0.00



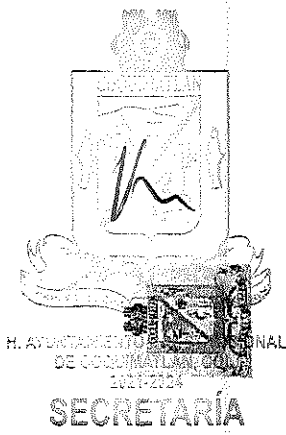
MUNICIPIO DE COQUIMATLAN, COL.
Sistema Integral de Contabilidad Gubernamental
BALANZA DE COMPROBACION
DEL 1 DE DICIEMBRE AL 31 DE DICIEMBRE DE 2021

Descripción	Saldo Anterior		Movimientos		Saldo Actual	
	Debe	Haber	Debe	Haber	Debe	Haber
DERECHOS	4,550,004.24	0.00	0.00	0.00	4,550,004.24	0.00
PRODUCTOS DE TIPO CORRIENTE	2,101,215.29	0.00	0.00	0.00	2,101,215.29	0.00
APROVECHAMIENTOS DE TIPO CORRIENTE	426,364.36	0.00	0.00	0.00	426,364.36	0.00
PARTICIPACIONES Y APORTACIONES.	93,317,660.24	0.00	0.00	0.00	93,317,660.24	0.00
LEY DE INGRESOS POR EJECUTAR	0.00	6,544,570.32	7,869,001.36	1,324,431.04	0.00	0.00
IMPUESTOS	331,985.17	0.00	753,143.72	1,080,496.69	4,632.20	0.00
DERECHOS	221,794.89	0.00	676,172.42	243,862.19	654,105.12	0.00
PRODUCTOS DE TIPO CORRIENTE	0.00	23,751.11	1,825.63	72.16	0.00	21,997.64
APROVECHAMIENTOS DE TIPO CORRIENTE	221,241.01	0.00	52,720.57	0.00	273,961.58	0.00
PARTICIPACIONES Y APORTACIONES.	0.00	7,295,840.28	6,385,139.02	0.00	0.00	910,701.26
MODIFICACIONES A LA LEY DE INGRESOS ESTIMADA	3,138,743.76	0.00	1,324,431.04	0.00	4,463,174.80	0.00
IMPUESTOS	0.00	0.00	1,080,496.69	0.00	1,080,496.69	0.00
DERECHOS	419,100.00	0.00	243,862.19	0.00	662,962.19	0.00
PRODUCTOS DE TIPO CORRIENTE	177,440.00	0.00	72.16	0.00	177,512.16	0.00
APROVECHAMIENTOS DE TIPO CORRIENTE	2,000,000.00	0.00	0.00	0.00	2,000,000.00	0.00
PARTICIPACIONES Y APORTACIONES.	542,203.76	0.00	0.00	0.00	542,203.76	0.00
LEY DE INGRESOS DEVENGADA	0.00	0.00	7,869,001.36	7,869,001.36	0.00	0.00
IMPUESTOS	0.00	0.00	753,143.72	753,143.72	0.00	0.00
DERECHOS	0.00	0.00	676,172.42	676,172.42	0.00	0.00
PRODUCTOS DE TIPO CORRIENTE	0.00	0.00	1,825.63	1,825.63	0.00	0.00
APROVECHAMIENTOS DE TIPO CORRIENTE	0.00	0.00	52,720.57	52,720.57	0.00	0.00
PARTICIPACIONES Y APORTACIONES.	0.00	0.00	6,385,139.02	6,385,139.02	0.00	0.00
LEY DE INGRESOS RECAUDADA	0.00	102,816,204.13	0.00	7,869,001.36	0.00	110,685,205.49
IMPUESTOS	0.00	6,158,771.73	0.00	753,143.72	0.00	6,911,915.45
DERECHOS	0.00	5,190,899.13	0.00	676,172.42	0.00	5,867,071.55
PRODUCTOS DE TIPO CORRIENTE	0.00	2,251,904.18	0.00	1,825.63	0.00	2,256,729.81
APROVECHAMIENTOS DE TIPO CORRIENTE	0.00	2,647,605.37	0.00	52,720.57	0.00	2,700,325.94
PARTICIPACIONES Y APORTACIONES.	0.00	86,564,023.72	0.00	6,385,139.02	0.00	92,949,162.74
PRESUPUESTO DE EGRESOS	0.00	0.00	108,689,161.75	108,689,161.75	0.00	0.00
PRESUPUESTO DE EGRESOS APROBADO	0.00	106,222,030.69	0.00	0.00	0.00	106,222,030.69
SERVICIOS PERSONALES	0.00	62,183,171.47	0.00	0.00	0.00	62,183,171.47
MATERIALES Y SUMINISTROS	0.00	3,835,310.53	0.00	0.00	0.00	3,835,310.53
SERVICIOS GENERALES	0.00	7,460,395.46	0.00	0.00	0.00	7,460,395.46
TRANSFERENCIAS, ASIGNACIONES, SUBSIDIOS Y OTRAS AYUDAS	0.00	16,806,761.91	0.00	0.00	0.00	16,806,761.91
BIENES MUEBLES, INMUEBLES E INTANGIBLES	0.00	160,475.18	0.00	0.00	0.00	160,475.18
INVERSION PUBLICA	0.00	14,218,941.88	0.00	0.00	0.00	14,218,941.88



MUNICIPIO DE COQUIMATLAN, COL.
Sistema Integral de Contabilidad Gubernamental
BALANZA DE COMPROBACION
DEL 1 DE DICIEMBRE AL 31 DE DICIEMBRE DE 2021

Descripción	Saldo Anterior		Movimientos		Saldo Actual	
	Debe	Haber	Debe	Haber	Debe	Haber
DEUDA PUBLICA	0.00	1,556,974.26	0.00	0.00	0.00	1,556,974.26
PREPUESTO DE EGRESOS POR EJERCER	14,020,299.86	0.00	19,439,244.12	32,005,471.05	1,454,072.93	0.00
SERVICIOS PERSONALES	10,588,087.58	0.00	10,981,612.38	21,569,699.96	0.00	0.00
MATERIALES Y SUMINISTROS	523,516.92	0.00	108,284.02	631,800.94	0.00	0.00
SERVICIOS GENERALES	1,533,463.04	0.00	4,292,324.19	5,824,127.22	1,660.01	0.00
TRANSFERENCIAS, ASIGNACIONES, SUBSIDIOS Y OTRAS AYUDAS	632,720.86	0.00	2,204,651.09	2,837,371.95	0.00	0.00
BIENES MUEBLES, INMUEBLES E INTANGIBLES	18,558.01	0.00	1,461,832.53	27,977.70	1,452,412.84	0.00
INVERSION PUBLICA	489,585.18	0.00	386,839.91	876,425.01	0.08	0.00
DEUDA PUBLICA	234,368.27	0.00	3,700.00	238,068.27	0.00	0.00
MODIFICACIONES AL PRESUPUESTO DE EGRESOS APROBADO	0.00	3,138,743.76	17,163,549.99	18,487,981.03	0.00	4,463,174.80
SERVICIOS PERSONALES	0.00	0.00	12,969,999.74	10,138,629.83	2,831,369.91	0.00
MATERIALES Y SUMINISTROS	0.00	339,341.20	258,070.94	107,280.62	0.00	188,550.88
SERVICIOS GENERALES	0.00	1,654,576.45	2,712,888.27	4,272,878.09	0.00	3,214,566.27
TRANSFERENCIAS, ASIGNACIONES, SUBSIDIOS Y OTRAS AYUDAS	0.00	573,362.74	748,730.04	2,196,001.09	0.00	2,020,633.79
BIENES MUEBLES, INMUEBLES E INTANGIBLES	0.00	1,519,285.98	27,977.70	1,452,412.84	0.00	2,943,721.12
INVERSION PUBLICA	1,547,517.42	0.00	304,360.87	317,078.56	1,534,799.73	0.00
DEUDA PUBLICA	0.00	599,694.81	141,522.43	3,700.00	0.00	461,872.38
PREPUESTO DE EGRESOS COMPROMETIDO	3,936,094.21	0.00	15,705,489.65	19,640,217.07	1,366.79	0.00
SERVICIOS PERSONALES	0.00	0.00	9,439,505.31	9,439,505.31	0.00	0.00
MATERIALES Y SUMINISTROS	0.00	0.00	374,733.40	374,733.40	0.00	0.00
SERVICIOS GENERALES	0.00	0.00	3,125,349.05	3,125,349.05	0.00	0.00
TRANSFERENCIAS, ASIGNACIONES, SUBSIDIOS Y OTRAS AYUDAS	0.00	0.00	2,097,291.91	2,097,291.91	0.00	0.00
BIENES MUEBLES, INMUEBLES E INTANGIBLES	290,682.65	0.00	0.00	290,682.65	0.00	0.00
INVERSION PUBLICA	3,645,411.56	0.00	572,064.14	4,216,108.91	1,366.79	0.00
DEUDA PUBLICA	0.00	0.00	96,545.84	96,545.84	0.00	0.00
PREPUESTO DE EGRESOS DEVENGADO	97,429.57	0.00	19,537,409.07	19,634,838.64	0.00	0.00
SERVICIOS PERSONALES	0.00	0.00	9,436,327.85	9,436,327.85	0.00	0.00
MATERIALES Y SUMINISTROS	81,868.57	0.00	373,730.00	455,598.57	0.00	0.00
SERVICIOS GENERALES	15,561.00	0.00	3,105,902.95	3,121,463.95	0.00	0.00
TRANSFERENCIAS, ASIGNACIONES, SUBSIDIOS Y OTRAS AYUDAS	0.00	0.00	2,097,291.91	2,097,291.91	0.00	0.00
BIENES MUEBLES, INMUEBLES E INTANGIBLES	0.00	0.00	281,262.96	281,262.96	0.00	0.00
INVERSION PUBLICA	0.00	0.00	4,146,347.56	4,146,347.56	0.00	0.00
DEUDA PUBLICA	0.00	0.00	96,545.84	96,545.84	0.00	0.00



MUNICIPIO DE COQUIMATLAN, COL.
Sistema Integral de Contabilidad Gubernamental
BALANZA DE COMPROBACION
DEL 1 DE DICIEMBRE AL 31 DE DICIEMBRE DE 2021

Descripción	Saldo Anterior		Movimientos		Saldo Actual	
	Debe	Haber	Debe	Haber	Debe	Haber
PRESUPUESTO DE EGRESOS EJERCIDO	539,877.62	0.00	19,837,638.20	17,854,285.81	2,523,230.01	0.00
SERVICIOS PERSONALES	331,574.24	0.00	9,437,381.53	7,939,676.85	1,829,278.92	0.00
MATERIALES Y SUMINISTROS	9,372.77	0.00	514,281.99	523,654.76	0.00	0.00
SERVICIOS GENERALES	127,985.52	0.00	3,107,353.85	2,592,333.37	643,006.00	0.00
TRANSFERENCIAS, ASIGNACIONES, SUBSIDIOS Y OTRAS AYUDAS	70,945.09	0.00	2,097,291.91	2,117,291.91	50,945.09	0.00
BIENES MUEBLES, INMUEBLES E INTANGIBLES	0.00	0.00	281,262.96	281,262.96	0.00	0.00
INVERSION PUBLICA	0.00	0.00	4,303,520.12	4,303,520.12	0.00	0.00
DEUDA PUBLICA	0.00	0.00	96,545.84	96,545.84	0.00	0.00
PRESUPUESTO DE EGRESOS PAGADO	90,767,073.19	0.00	17,005,830.72	1,066,368.15	106,706,535.76	0.00
SERVICIOS PERSONALES	51,263,509.65	0.00	7,099,871.76	840,858.77	57,522,522.64	0.00
MATERIALES Y SUMINISTROS	3,559,893.47	0.00	523,654.76	59,686.82	4,023,861.41	0.00
SERVICIOS GENERALES	7,437,962.35	0.00	2,592,333.37	0.00	10,030,295.72	0.00
TRANSFERENCIAS, ASIGNACIONES, SUBSIDIOS Y OTRAS AYUDAS	16,676,458.70	0.00	2,108,641.91	8,650.00	18,776,450.61	0.00
BIENES MUEBLES, INMUEBLES E INTANGIBLES	1,370,520.50	0.00	281,262.96	0.00	1,651,783.46	0.00
INVERSION PUBLICA	8,536,427.72	0.00	4,303,520.12	157,172.56	12,682,775.28	0.00
DEUDA PUBLICA	1,922,300.80	0.00	96,545.84	0.00	2,018,846.64	0.00
CUENTAS DE CIERRE PRESUPUESTARIO						
TOTAL:	549,581,444.07	549,581,444.07	174,073,239.77	174,073,239.77	566,064,422.20	566,064,422.20

[Handwritten signature]

[Handwritten signature]

MUNICIPIO DE COQUIMATLAN, COL.
Sistema Integral de Contabilidad Gubernamental
ESTADO ANALITICO DE INGRESOS
DEL 1 DE DICIEMBRE AL 31 DE DICIEMBRE DE 2021

(1)
(2)
(3=1+2)
Ingreso


Análisis por: Clasificación por Rubro de Ingresos

Clave Presupuestaria Rubro-Tipo-Clase-Conc	Descripción	Est Dic-Dic	PiM Dic-Dic	Dev Dic-Dic	Rec Dic-Dic	Pir Dic-Dic
01 IMPUESTOS		262,935.37	1,343,432.06	753,143.72	753,143.72	590,288.34
02 IMPUESTOS SOBRE EL PATRIMONIO		250,282.25	1,104,437.28	622,939.92	622,939.92	481,497.36
01 IMPUESTO PREDIAL		250,282.25	1,104,437.28	622,939.92	622,939.92	481,497.36
01 IMPUESTO PREDIAL URBANO EDIFICADO		133,109.12	710,277.72	407,127.52	407,127.52	303,150.20
02 IMPUESTO PREDIAL URBANO NO EDIFICADO		38,102.53	125,726.26	52,865.75	52,865.75	72,860.51
03 IMPUESTO PREDIAL RÚSTICO		77,566.53	175,348.22	123,616.50	123,616.50	51,731.72
04 IMPUESTO PREDIAL PARCELAS		10,389.62	39,321.80	16,874.73	16,874.73	22,447.07
05 IMPUESTO PREDIAL CEMENTERIOS		2,255.88	64,904.71	42,532.36	42,532.36	22,372.35
06 DESCUENTOS Y BONIFICACIONES POR PRONTO PAGO		-3,041.05	-3,041.05	0.00	0.00	-3,041.05
08 DESCUENTOS Y BONIFICACIONES DISCAPACITADOS Y TERCERA EDAD		-8,100.38	-8,100.38	-20,076.94	-20,076.94	11,976.56
09 OTROS DESCUENTOS Y BONIFICACIONES		0.00	0.00	0.00	0.00	0.00
03 IMPUESTOS SOBRE LA PRODUCCIÓN, EL CONSUMO Y LAS TRANSACCIONES		20,895.19	247,236.85	118,147.29	118,147.29	129,089.56
01 IMPUESTO SOBRE TRANSMISIONES PATRIMONIALES		20,895.19	247,236.85	118,147.29	118,147.29	129,089.56
07 ACCESORIOS DE IMPUESTOS		-8,242.07	-8,242.07	12,056.51	12,056.51	-20,298.58
01 ACCESORIOS DE IMPUESTO PREDIAL		-8,242.07	-8,242.07	12,056.51	12,056.51	-20,298.58
01 GASTOS DE EJECUCIÓN		23.76	23.76	0.00	0.00	23.76
03 RECARGOS		16,858.87	16,858.87	381,484.51	381,484.51	-364,625.64
05 HONORARIOS DE NOTIFICACIÓN		0.00	0.00	0.00	0.00	0.00
06 DESCUENTOS EN RECARGOS		-25,124.70	-25,124.70	-369,428.00	-369,428.00	344,303.30
04 DERECHOS		123,910.09	369,153.76	676,172.42	676,172.42	-307,018.66
01 DERECHOS POR EL USO, GOCE, APROVECHAMIENTO O EXPLOTACIÓN DE BIENES DE DOMINIO PÚBLICO		996.77	996.77	19,577.78	19,577.78	-18,581.01
01 USO DE VÍAS Y ÁREAS PÚBLICAS		996.77	996.77	19,577.78	19,577.78	-18,581.01
01 ESTACIONAMIENTO AUTOMÓVILES DE SITIO		0.00	0.00	0.00	0.00	0.00
04 ESTACIONAMIENTO PÚBLICO DE PROPIEDAD MUNICIPAL		0.00	0.00	0.00	0.00	0.00
06 USO PARA PUESTOS Fijos, SEMIFijos, AMBULANTES Y TIANGUIS		996.77	996.77	19,577.78	19,577.78	-18,581.01
08 OTROS NO ESPECIFICADOS		0.00	0.00	0.00	0.00	0.00
03 DERECHOS POR PRESTACIÓN DE SERVICIOS		66,984.83	265,199.16	478,835.16	478,835.16	-213,636.00
02 ALUMBRADO PÚBLICO		17,947.30	216,161.63	385,141.90	385,141.90	-168,980.27
01 RECAUDACIÓN CFE		17,947.30	216,161.63	345,218.75	345,218.75	-129,057.12
02 RECAUDACION TESORERIA		0.00	0.00	39,923.15	39,923.15	-39,923.15
04 CEMENTERIOS		9,483.48	9,483.48	6,721.50	6,721.50	2,761.98
05 RASTRO		39,554.05	39,554.05	86,971.76	86,971.76	-47,417.71
04 OTROS DERECHOS		55,928.49	102,957.83	177,759.48	177,759.48	-74,801.65
01 LICENCIAS, PERMISOS, AUTORIZACIONES Y REFERENDOS		4,175.59	4,175.59	15,793.21	15,793.21	-11,617.62
01 PERMISOS DE CONSTRUCCION		475.90	475.90	2,672.06	2,672.06	-2,196.16

Est: Estimado, PiM: Presupuesto Modificado, Dev: Devengado, Rec: Recaudado, Pir: Por Recaudar

Fecha: 10/01/2022 08:07:30 a. m.

Pág.: 1



(1)
(2)
(3=1+2)

MUNICIPIO DE COQUIMATLAN, COL.
Sistema Integral de Contabilidad Gubernamental
ESTADO ANALITICO DE INGRESOS
DEL 1 DE DICIEMBRE AL 31 DE DICIEMBRE DE 2021

Análisis por: Clasificación por Rubro de Ingresos

Clave Presupuestaria	Descripción	Est Dic-Dic	PriM Dic-Dic	Dev Dic-Dic	Rec Dic-Dic	PRR Dic-Dic
Rubro-Tipo-Clase-Conc						
03	PERMISO PARA DEMOLICIÓN	0.00	0.00	0.00	0.00	0.00
05	PERMISO PARA CONSTRUCCIÓN DE ALBERCAS	0.00	0.00	0.00	0.00	0.00
06	PERMISO PARA BARDEOS	0.00	0.00	0.00	0.00	0.00
09	OTROS PERMISOS DE CONTRUCCIÓN	0.00	0.00	268.86	268.86	-268.86
10	ALINEAMIENTOS	206.26	206.26	1,109.30	1,109.30	-903.04
11	DESIGNACIÓN DE NÚMERO OFICIAL	955.35	955.35	1,028.84	1,028.84	-73.49
13	DICTAMEN DE VOCACIÓN DE SUELO	668.70	668.70	542.20	542.20	126.50
15	LICENCIA PARA ROMPER PAVIMENTOS, BANQUETAS O MACHUELOS.	0.00	0.00	1,613.16	1,613.16	-1,613.16
16	AUTORIZACIÓN DE PROGRAMA PARCIAL DE URBANIZACIÓN	0.00	0.00	0.00	0.00	0.00
20	LICENCIA DE URBANIZACIÓN	0.00	0.00	0.00	0.00	0.00
23	INCORPORACIÓN MUNICIPAL	0.00	0.00	0.00	0.00	0.00
25	INSCRIPCIÓN O REFERENDO COMO PERITO DE OBRA.	1,869.38	1,869.38	896.20	896.20	973.18
27	INSCRIPCIÓN O REG. DE TITULOS, DOCUMENTOS PUBLICOS	0.00	0.00	7,662.59	7,662.59	-7,662.59
01	ANUNCIOS Y PUBLICIDAD	0.00	0.00	5,825.30	5,825.30	-5,825.30
02	PUBLICIDAD PERMANENTE	0.00	0.00	0.00	0.00	0.00
02	PUBLICIDAD TRANSITORIA	0.00	0.00	0.00	0.00	0.00
03	BEBIDAS ALCOHOLICAS	28,118.48	33,495.68	5,825.30	5,825.30	-5,825.30
01	EXPEDICIÓN DE LICENCIAS PARA FUNCIONAMIENTO DE ESTABLECIMIENTO	0.00	0.00	80,470.60	80,470.60	-46,974.92
02	REFERENDO DE ANUAL DE LICENCIA	21,578.38	21,578.38	12,953.35	12,953.35	-12,953.35
04	CAMBIO DE PROPIETARIO	0.00	0.00	38,614.80	38,614.80	-17,036.42
05	HORAS EXTRAS	6,540.10	11,917.30	0.00	0.00	0.00
06	PERMISO PARA REALIZACIÓN DE EVENTOS ESPECIALES	0.00	0.00	12,770.85	12,770.85	-853.55
07	PERMISO PARA FUNCIONAMIENTO TEMPORAL	0.00	0.00	0.00	0.00	0.00
05	REGISTROS, CERTIFICACIONES Y LEGALIZACIONES	12,179.68	52,450.34	16,131.60	16,131.60	-16,131.60
01	EN OFICINAS	4,359.00	44,629.66	62,877.38	62,877.38	-10,427.04
02	A DOMICILIO	0.00	0.00	34,772.56	34,772.56	9,857.10
03	DIVORCIOS	7,820.68	7,820.68	21,508.80	21,508.80	-21,508.80
06	CATASTRO	7,289.30	7,289.30	6,596.02	6,596.02	1,224.66
01	COPIAS E IMPRESIONES	0.00	0.00	5,233.87	5,233.87	2,055.43
02	INFORMES Y CERTIFICACIONES DE CATASTRO	4,287.52	4,287.52	0.00	0.00	0.00
03	AVALLUOS, ASIGNACION DE CLAVES Y MEDICIONES	3,001.78	3,001.78	2,724.50	2,724.50	1,563.02
04	FUSIONES, SUBDIVISIONES, RELOTIFICACIONES, CESIONES Y REGISTROS	0.00	0.00	2,106.07	2,106.07	895.71
01	ECOLOGIA	987.35	2,368.83	403.30	403.30	-403.30
03	AUTORIZACIÓN PARA PODA O DERRIBO DE ÁRBOL	987.35	2,368.83	309.19	309.19	2,059.64
		0.00	0.00	309.19	309.19	2,059.64
				0.00	0.00	0.00

Est: Estimado, PriM: Presupuesto Modificado, Dev: Devengado, Rec: Recaudado, PRR: Per Recaudar

Fecha: 10/01/2022 08:07:30 a. m.

Pág.: 2

[Handwritten signatures and marks]

SECRETARÍA

H. AYUNTAMIENTO CONSTITUCIONAL DE COQUIMATLAN, COL. 2021-2024

(1)
(2)
(3=1+2)

MUNICIPIO DE COQUIMATLAN, COL.
Sistema Integral de Contabilidad Gubernamental
ESTADO ANALITICO DE INGRESOS

DEL 1 DE DICIEMBRE AL 31 DE DICIEMBRE DE 2021

Análisis por: Clasificación por Rubro de Ingresos

Clave Presupuestaria Descripción

Rubro-Tipo-Clase-Conc

Est	Dic-Dic	PIM	Dic-Dic	Dev	Dic-Dic	Rec	Dic-Dic	PIR	Dic-Dic
08	3,178.09	3,178.09	7,249.93	7,249.93	7,249.93	7,249.93	-4,071.84		
04	868.09	868.09	1,254.68	1,254.68	1,254.68	1,254.68	-386.59		
05	2,310.00	2,310.00	5,995.25	5,995.25	5,995.25	5,995.25	-3,685.25		
01	0.00	0.00	0.00	0.00	0.00	0.00	0.00		
05	0.00	0.00	0.00	0.00	0.00	0.00	0.00		
01	173,853.36	173,925.52	1,825.63	1,825.63	1,825.63	1,825.63	172,099.89		
01	173,853.36	173,925.52	1,825.63	1,825.63	1,825.63	1,825.63	172,099.89		
01	166,666.74	166,666.74	89.62	89.62	89.62	89.62	166,577.12		
01	166,666.74	166,666.74	0.00	0.00	0.00	0.00	166,666.74		
03	0.00	0.00	89.62	89.62	89.62	89.62	-89.62		
03	7,186.62	7,258.78	1,736.01	1,736.01	1,736.01	1,736.01	5,522.77		
01	6,869.62	6,941.78	1,548.54	1,548.54	1,548.54	1,548.54	5,393.24		
02	0.00	0.00	71.32	71.32	71.32	71.32	-71.32		
03	317.00	317.00	116.15	116.15	116.15	116.15	200.85		
06	982.06	982.06	52,720.57	52,720.57	52,720.57	52,720.57	-51,738.51		
01	982.06	982.06	52,720.57	52,720.57	52,720.57	52,720.57	-51,738.51		
02	982.06	982.06	38,799.18	38,799.18	38,799.18	38,799.18	-37,817.12		
01	26,470.01	26,470.01	45,699.92	45,699.92	45,699.92	45,699.92	-19,229.91		
03	-25,487.95	-25,487.95	-6,900.74	-6,900.74	-6,900.74	-6,900.74	-18,587.21		
09	0.00	0.00	13,921.39	13,921.39	13,921.39	13,921.39	-13,921.39		
01	0.00	0.00	0.00	0.00	0.00	0.00	0.00		
05	0.00	0.00	0.00	0.00	0.00	0.00	0.00		
05	0.00	0.00	0.00	0.00	0.00	0.00	0.00		
08	7,776,471.98	7,784,155.70	6,385,139.02	6,385,139.02	6,385,139.02	6,385,139.02	1,399,016.68		
01	5,362,024.59	5,362,024.59	5,148,780.02	5,148,780.02	5,148,780.02	5,148,780.02	213,244.57		
02	3,363,283.12	3,363,283.12	4,214,226.50	4,214,226.50	4,214,226.50	4,214,226.50	-850,943.38		
03	1,239,433.50	1,239,433.50	27,539.09	27,539.09	27,539.09	27,539.09	1,211,894.41		
04	4.75	4.75	0.00	0.00	0.00	0.00	4.75		
05	50,915.74	50,915.74	69,610.52	69,610.52	69,610.52	69,610.52	-18,694.78		
06	89,374.37	89,374.37	187,061.12	187,061.12	187,061.12	187,061.12	-97,686.75		
07	170,203.74	170,203.74	133,121.70	133,121.70	133,121.70	133,121.70	37,082.04		
09	205,185.12	205,185.12	0.00	0.00	0.00	0.00	205,185.12		
09	242,557.25	242,557.25	517,221.09	517,221.09	517,221.09	517,221.09	-274,663.84		

Fecha: 10/01/2022 08:07:30 a. m.

Est: Estimado, PIM: Presupuesto Modificado, Dev: Devengado, Rec: Recaudado, PIR: Por Recaudar

Pág.: 3

SECRETARÍA

(1)
(2)
(3=1+2)

Ingreso

MUNICIPIO DE COQUIMATLAN, COL.
Sistema Integral de Contabilidad Gubernamental


ESTADO ANALITICO DE INGRESOS
DEL 1 DE DICIEMBRE AL 31 DE DICIEMBRE DE 2021

Análisis por: Clasificación por Rubro de Ingresos

Rubro-Tipo-Clase-Conc	Clave Presupuestaria	Descripción	Est Dic-Dic	P/M Dic-Dic	Dev Dic-Dic	Rec Dic-Dic	PrR Dic-Dic
10	ISR ENAJENACION DE BIENES INMUEBLES		1,067.00	1,067.00	0.00	0.00	1,067.00
02	APORTACIONES		2,414,447.39	2,422,131.11	1,236,359.00	1,236,359.00	1,185,772.11
01	FONDO DE APORTACION PARA LA INFRAESTRUCTURA SOCIAL		1,184,911.86	1,185,777.61	0.00	0.00	1,185,777.61
01	FAIS DEL EJERCICIO		1,184,911.86	1,185,777.61	0.00	0.00	1,185,777.61
02	FONDO DE APORTACION PARA EL FORTALECIMIENTO DE LOS MUNICIPIOS		1,229,535.53	1,236,353.50	1,236,359.00	1,236,359.00	-5.50
01	FORTAMUN DEL EJERCICIO		1,229,535.53	1,236,353.50	1,236,359.00	1,236,359.00	-5.50

TOTAL:

8,338,152.86 9,671,649.10 7,869,001.36 7,869,001.36 1,802,647.74



SECRETARÍA

[Handwritten signature]

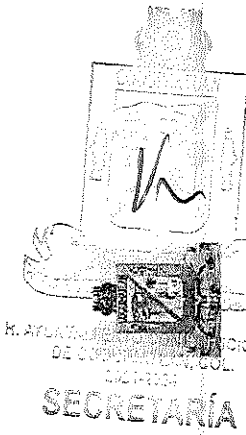
[Handwritten signature]

[Handwritten signature]

Fecha: 10/01/2022 08:07:30 a. m.

Est: Estimado, P/M: Presupuesto Modificado, Dev: Devengado, Rec: Recaudado, PrR: Por Recaudar


Página: 4



MUNICIPIO DE COQUIMATLAN, COL.
 Sistema Integral de Contabilidad Gubernamental
ESTADO ANALITICO DEL EJERCICIO DEL PRESUPUESTO DE EGRESOS

DEL 1 DE DICIEMBRE AL 31 DE DICIEMBRE DE 2021

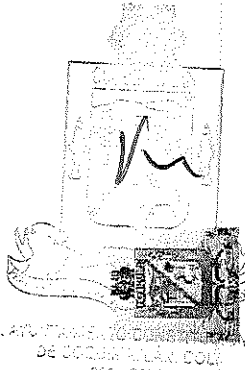
Objeto del Gasto	Apr Dic-Dic	PM Dic-Dic	DpC Dic-Dic	Dev Dic-Dic	Eje Dic-Dic	Pag Dic-Dic	SEje Dic-Dic
01 SERVICIOS PERSONALES	14,038,590.34	7,756,717.67	0.00	7,756,717.67	7,756,717.67	6,259,012.99	0.00
01 REMUNERACIONES AL PERSONAL DE CARACTER PERMANENTE	2,469,271.59	2,358,523.29	0.00	2,358,523.29	2,358,523.29	2,358,523.29	0.00
01 DIETAS	6,200.00	18,798.39	0.00	18,798.39	18,798.39	18,798.39	0.00
02 COMPENSACIONES	6,200.00	18,798.39	0.00	18,798.39	18,798.39	18,798.39	0.00
03 SUELDOS BASE AL PERSONAL PERMANENTE	2,463,071.59	2,339,724.90	0.00	2,339,724.90	2,339,724.90	2,339,724.90	0.00
01 SUELDO	1,831,826.32	1,744,752.44	0.00	1,744,752.44	1,744,752.44	1,744,752.44	0.00
02 SOBRE SUELDO	443,820.85	418,276.01	0.00	418,276.01	418,276.01	418,276.01	0.00
03 QUINQUENIOS	187,424.42	176,696.45	0.00	176,696.45	176,696.45	176,696.45	0.00
03 REMUNERACIONES ADICIONALES Y ESPECIALES	8,893,673.34	2,296,797.02	0.00	2,296,797.02	2,296,797.02	2,296,797.02	0.00
02 PRIMAS DE VACACIONES, DOMINICAL Y GRATIFICACION DE FIN DE AÑO	8,605,685.15	2,116,082.65	0.00	2,116,082.65	2,116,082.65	2,116,082.65	0.00
01 PRIMA VACACIONAL	445,288.00	278,536.55	0.00	278,536.55	278,536.55	278,536.55	0.00
03 PRIMA DE RIESGO	13,000.00	9,000.00	0.00	9,000.00	9,000.00	9,000.00	0.00
05 AGUINALDO	4,906,538.77	486,554.62	0.00	486,554.62	486,554.62	486,554.62	0.00
06 CANASTA NAVIDEÑA	1,869,912.64	232,842.60	0.00	232,842.60	232,842.60	232,842.60	0.00
07 CUESTA ENERO	1,169,846.14	986,469.95	0.00	986,469.95	986,469.95	986,469.95	0.00
09 AYUDA FIN DE AÑO	141,099.60	67,678.93	0.00	67,678.93	67,678.93	67,678.93	0.00
10 BONO DIA DEL POLICIA	60,000.00	55,000.00	0.00	55,000.00	55,000.00	55,000.00	0.00
04 COMPENSACIONES	287,988.19	180,714.37	0.00	180,714.37	180,714.37	180,714.37	0.00
01 COMPENSACIONES	287,988.19	180,714.37	0.00	180,714.37	180,714.37	180,714.37	0.00
04 SEGURIDAD SOCIAL	286,421.30	353,932.00	0.00	353,932.00	353,932.00	353,932.00	0.00
01 APORTACIONES DE SEGURIDAD SOCIAL	286,421.30	353,932.00	0.00	353,932.00	353,932.00	353,932.00	0.00
01 CUOTAS AL IMSS	239,856.74	309,182.32	0.00	309,182.32	309,182.32	309,182.32	0.00
02 PREVISION SOCIAL MULTIPLE	46,564.56	44,749.68	0.00	44,749.68	44,749.68	44,749.68	0.00
05 OTRAS PRESTACIONES SOCIALES Y ECONOMICAS	2,229,200.71	2,587,441.96	0.00	2,587,441.96	2,587,441.96	1,211,708.28	0.00
01 CUOTAS PARA EL FONDO DE AHORRO Y FONDO DE TRABAJO	353,586.53	1,678,930.42	0.00	1,678,930.42	1,678,930.42	303,196.74	0.00
01 FONDO DE AHORRO	53,586.53	49,461.09	0.00	49,461.09	49,461.09	49,461.09	0.00
02 FONDO DE PENSIONES	300,000.00	446,245.34	0.00	446,245.34	446,245.34	144,362.92	0.00
03 LAUDOS	0.00	1,183,223.99	0.00	1,183,223.99	1,183,223.99	109,372.73	0.00
04 PRESTACIONES CONTRACTUALES	1,875,614.18	908,511.54	0.00	908,511.54	908,511.54	908,511.54	0.00
09 AYUDA DE TRANSPORTE	88,278.94	81,845.34	0.00	81,845.34	81,845.34	81,845.34	0.00
10 AYUDA PARA RENTA	71,216.88	68,441.14	0.00	68,441.14	68,441.14	68,441.14	0.00
17 BECAS	32,718.58	33,967.54	0.00	33,967.54	33,967.54	33,967.54	0.00
24 BONO DE ASISTENCIA PERFECTA	151,122.05	114,438.38	0.00	114,438.38	114,438.38	114,438.38	0.00
25 BONO DE CUMPLEAÑOS	5,250.00	4,200.00	0.00	4,200.00	4,200.00	4,200.00	0.00



MUNICIPIO DE COQUIMATLAN, COL.
Sistema Integral de Contabilidad Gubernamental
ESTADO ANALITICO DEL EJERCICIO DEL PRESUPUESTO DE EGRESOS

DEL 1 DE DICIEMBRE AL 31 DE DICIEMBRE DE 2021

Análisis por:	Objeto del Gasto	Apr Dic-Dic	PrM Dic-Dic	DpC Dic-Dic	Dev Dic-Dic	Eje Dic-Dic	Pag Dic-Dic	SEje Dic-Dic
Clave Presupuestaria	Descripción							
Cap-Con-PGen-PEsp								
27	BONO DE JUBILACIÓN Y RETIRO	292,592.40	0.00	0.00	0.00	0.00	0.00	0.00
40	BONO PARA CAPACITACIÓN	0.00	3,600.00	0.00	3,600.00	3,600.00	3,600.00	0.00
42	BONO PRODUCTIVIDAD	20,307.69	0.00	0.00	0.00	0.00	0.00	0.00
44	BONO SINDICAL	0.00	3,677.29	0.00	3,677.29	3,677.29	3,677.29	0.00
45	BONO NAVIDEÑO	446,290.32	417,999.97	0.00	417,999.97	417,999.97	417,999.97	0.00
46	CAMASTA BÁSICA	200,497.20	177,254.61	0.00	177,254.61	177,254.61	177,254.61	0.00
54	GUARDERIA	2,401.21	3,087.27	0.00	3,087.27	3,087.27	3,087.27	0.00
61	BONO FIN DE ADMINISTRACION	564,938.91	0.00	0.00	0.00	0.00	0.00	0.00
07	PAGO DE ESTIMULOS A SERVIDORES PUBLICOS	160,023.40	160,023.40	0.00	160,023.40	160,023.40	160,023.40	0.00
01	ESTÍMULOS	160,023.40	160,023.40	0.00	160,023.40	160,023.40	160,023.40	0.00
02	GASTOS DE REPRESENTACIÓN	160,023.40	160,023.40	0.00	160,023.40	160,023.40	160,023.40	0.00
02	MATERIALES Y SUMINISTROS	218,454.06	372,498.24	-228.36	372,726.60	454,595.17	463,967.94	-228.36
01	MATERIALES DE ADMINISTRACION, EMISION DE DOCUMENTOS Y ARTICULOS OFICIALES	62,889.36	57,421.46	-228.36	57,649.82	58,575.37	67,948.14	-228.36
01	MATERIALES, ÚTILES Y EQUIPOS MENORES DE OFICINA	62,889.36	57,421.46	-228.36	57,649.82	58,575.37	67,948.14	-228.36
01	MATERIAL Y ÚTILES DE OFICINA	27,511.87	27,535.29	-228.36	27,763.65	28,689.20	37,818.37	-228.36
02	MATERIAL DE LIMPIEZA	8,600.00	8,502.31	0.00	8,502.31	8,502.31	8,502.31	0.00
03	MATERIAL DE IMPRESIÓN Y REPRODUCCIÓN	21,048.00	17,381.46	0.00	17,381.46	17,381.46	17,381.46	0.00
04	MATERIAL Y ÚTILES DE IMPRESIÓN	4,575.49	4,002.40	0.00	4,002.40	4,002.40	4,246.00	0.00
05	MATERIAL PARA PROCESAMIENTO INFORMÁTICO	1,154.00	0.00	0.00	0.00	0.00	0.00	0.00
04	MATERIALES Y ARTICULOS DE CONSTRUCCION Y DE REPARACION	15,015.89	9,720.02	0.00	9,720.02	9,720.02	9,720.02	0.00
06	MATERIAL ELÉCTRICO Y ELECTRÓNICO	15,015.89	9,720.02	0.00	9,720.02	9,720.02	9,720.02	0.00
01	MATERIAL ELÉCTRICO Y ELECTRÓNICO PARA OFICINAS ADMINISTRATIVAS	4,011.65	1,492.77	0.00	1,492.77	1,492.77	1,492.77	0.00
02	MATERIAL ELÉCTRICO PARA EL SISTEMA DE ALUMBRADO PÚBLICO	11,004.24	8,227.25	0.00	8,227.25	8,227.25	8,227.25	0.00
05	PRODUCTOS QUÍMICOS, FARMACÉUTICOS Y DE LABORATORIO	11,139.50	0.00	0.00	0.00	0.00	0.00	0.00
02	FERTILIZANTES, PESTICIDAS Y OTROS AGROQUÍMICOS	2,200.00	0.00	0.00	0.00	0.00	0.00	0.00
01	HERBICIDAS Y PLAGUICIDAS.	2,200.00	0.00	0.00	0.00	0.00	0.00	0.00
03	MEDICINAS Y PRODUCTOS FARMACÉUTICOS	8,939.50	0.00	0.00	0.00	0.00	0.00	0.00
01	MEDICINAS Y PRODUCTOS FARMACÉUTICOS DE APLICACIÓN HUMANA Y ANIMAL.	8,939.50	0.00	0.00	0.00	0.00	0.00	0.00
06	COMBUSTIBLES, LUBRICANTES Y ADITIVOS	114,009.21	292,019.66	0.00	292,019.66	371,959.28	371,959.28	0.00
01	COMBUSTIBLES, LUBRICANTES Y ADITIVOS	114,009.21	292,019.66	0.00	292,019.66	371,959.28	371,959.28	0.00
01	GASOLINA	114,009.21	292,019.66	0.00	292,019.66	371,959.28	371,959.28	0.00
07	VESTUARIO, BLANCOS, PRENDAS DE PROTECCION Y	13,203.84	5,287.50	0.00	5,287.50	5,287.50	5,287.50	0.00



MUNICIPIO DE COQUIMATLAN, COL.
 Sistema Integral de Contabilidad Gubernamental
ESTADO ANALITICO DEL EJERCICIO DEL PRESUPUESTO DE EGRESOS

DEL 1 DE DICIEMBRE AL 31 DE DICIEMBRE DE 2021

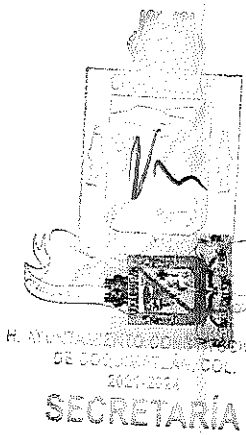
Análisis por:	Objeto del Gasto	Apr	Dic-Dic	PtM	Dic-Dic	DptC	Dic-Dic	Dev	Dic-Dic	Eje	Dic-Dic	Pag	Dic-Dic	SEje	Dic-Dic
Clave Presupuestaria	Descripción														
Cap-Com-PGen-PEsp															
	ARTICULOS DEPORTIVOS														
02	PRENDAS DE SEGURIDAD Y PROTECCIÓN PERSONAL	6,211.35	5,287.50	0.00	5,287.50	0.00	5,287.50	0.00	5,287.50	5,287.50	0.00	5,287.50	5,287.50	0.00	0.00
01	ROPA Y EQUIPO DE SEGURIDAD	6,211.35	5,287.50	0.00	5,287.50	0.00	5,287.50	0.00	5,287.50	5,287.50	0.00	5,287.50	5,287.50	0.00	0.00
03	ARTÍCULOS DEPORTIVOS	6,992.49	0.00	0.00	0.00	0.00	0.00	0.00	0.00	0.00	0.00	0.00	0.00	0.00	0.00
01	BALONES, REDES, TROFEOS, RAQUETAS Y GUANTES	6,992.49	0.00	0.00	0.00	0.00	0.00	0.00	0.00	0.00	0.00	0.00	0.00	0.00	0.00
08	MATERIALES Y SUMINISTROS PARA SEGURIDAD	900.00	8,288.00	0.00	8,288.00	0.00	8,288.00	0.00	8,288.00	8,288.00	0.00	8,288.00	8,288.00	0.00	0.00
02	MATERIALES DE SEGURIDAD PÚBLICA	900.00	8,288.00	0.00	8,288.00	0.00	8,288.00	0.00	8,288.00	8,288.00	0.00	8,288.00	8,288.00	0.00	0.00
01	MUNICIONES, ESPOLETAS, CARGAS, GRANADAS, CARTUCHOS Y BALAS.	900.00	0.00	0.00	0.00	0.00	0.00	0.00	0.00	0.00	0.00	0.00	0.00	0.00	0.00
02	OTROS MATERIALES DE SEGURIDAD PÚBLICA	0.00	8,288.00	0.00	8,288.00	0.00	8,288.00	0.00	8,288.00	8,288.00	0.00	8,288.00	8,288.00	0.00	0.00
09	HERRAMIENTAS, REFACCIONES Y ACCESORIOS MENORES	1,296.26	-238.40	0.00	-238.40	0.00	-238.40	0.00	765.00	765.00	0.00	765.00	765.00	0.00	0.00
04	REFACCIONES Y ACCESORIOS MENORES DE EQUIPO DE COMPUTO Y TECNOLOGÍAS DE LA INFORMACIÓN	0.00	-1,003.40	0.00	-1,003.40	0.00	-1,003.40	0.00	0.00	0.00	0.00	0.00	0.00	0.00	0.00
01	REFACCIONES Y ACCESORIOS MENORES PARA EQUIPOS DE COMPUTO	0.00	-1,003.40	0.00	-1,003.40	0.00	-1,003.40	0.00	0.00	0.00	0.00	0.00	0.00	0.00	0.00
06	REFACCIONES Y ACCESORIOS MENORES DE EQUIPO DE TRANSPORTE	0.00	765.00	0.00	765.00	0.00	765.00	0.00	765.00	765.00	0.00	765.00	765.00	0.00	0.00
01	REFACCIONES Y ACCESORIOS MENORES DE EQUIPO DE TRANSPORTE	0.00	765.00	0.00	765.00	0.00	765.00	0.00	765.00	765.00	0.00	765.00	765.00	0.00	0.00
09	REFACCIONES Y ACCESORIOS MENORES OTROS BIENES MUEBLES	1,296.26	0.00	0.00	0.00	0.00	0.00	0.00	0.00	0.00	0.00	0.00	0.00	0.00	0.00
01	OTRAS REFACCIONES Y ACCESORIOS MENORES	1,296.26	0.00	0.00	0.00	0.00	0.00	0.00	0.00	0.00	0.00	0.00	0.00	0.00	0.00
03	SERVICIOS GENERALES	1,108,787.92	3,093,352.85	1,560.00	3,091,792.85	1,560.00	3,107,353.85	3,091,792.85	3,107,353.85	3,107,353.85	1,560.00	2,592,333.37	1,560.00	1,560.00	0.00
01	SERVICIOS BÁSICOS	424,586.00	865,362.09	-100.01	865,462.10	-100.01	865,462.10	865,462.10	865,462.10	865,462.10	-100.01	376,601.71	-100.01	-100.01	0.00
01	ENERGÍA ELÉCTRICA	388,431.84	822,688.99	-100.01	822,789.00	-100.01	822,789.00	822,789.00	822,789.00	822,789.00	-100.01	329,036.00	-100.01	-100.01	0.00
01	ENERGÍA ELÉCTRICA DE OFICINAS ADMINISTRATIVAS	30,000.00	94,755.00	0.00	94,755.00	0.00	94,755.00	94,755.00	94,755.00	94,755.00	0.00	64,657.00	0.00	0.00	0.00
02	ENERGÍA ELÉCTRICA DE ALUMBRADO PÚBLICO	358,431.84	727,933.99	-100.01	728,034.00	-100.01	728,034.00	728,034.00	728,034.00	728,034.00	-100.01	264,379.00	-100.01	-100.01	0.00
04	TELEFONÍA TRADICIONAL	14,352.12	19,781.00	0.00	19,781.00	0.00	19,781.00	19,781.00	19,781.00	19,781.00	0.00	24,673.61	0.00	0.00	0.00
01	SERVICIO TELEFÓNICO CONVENCIONAL	14,352.12	19,781.00	0.00	19,781.00	0.00	19,781.00	19,781.00	19,781.00	19,781.00	0.00	24,673.61	0.00	0.00	0.00
07	SERVICIOS DE ACCESO A INTERNET REDES Y PROCESAMIENTO DE INFORMACIÓN	21,802.04	22,892.10	0.00	22,892.10	0.00	22,892.10	22,892.10	22,892.10	22,892.10	0.00	22,892.10	0.00	0.00	0.00
05	MANEJO Y ADMINISTRACIÓN DE SERVIDORES	21,802.04	22,892.10	0.00	22,892.10	0.00	22,892.10	22,892.10	22,892.10	22,892.10	0.00	22,892.10	0.00	0.00	0.00
02	SERVICIOS DE ARRENDAMIENTO DE EDIFICIOS	21,197.61	10,745.20	0.00	10,745.20	0.00	10,745.20	10,745.20	10,745.20	10,745.20	0.00	10,745.20	0.00	0.00	0.00
03	ARRENDAMIENTO DE EDIFICIOS PARA OFICINAS	8,750.00	8,750.00	0.00	8,750.00	0.00	8,750.00	8,750.00	8,750.00	8,750.00	0.00	8,750.00	0.00	0.00	0.00
09	OTROS ARRENDAMIENTOS	8,750.00	8,750.00	0.00	8,750.00	0.00	8,750.00	8,750.00	8,750.00	8,750.00	0.00	8,750.00	0.00	0.00	0.00
01	ARRENDAMIENTO DE MUEBLES PARA EVENTOS INCLUYE MANTELERÍA, LONAS Y CARPAS.	12,447.61	1,995.20	0.00	1,995.20	0.00	1,995.20	1,995.20	1,995.20	1,995.20	0.00	1,995.20	0.00	0.00	0.00
		12,447.61	1,995.20	0.00	1,995.20	0.00	1,995.20	1,995.20	1,995.20	1,995.20	0.00	1,995.20	0.00	0.00	0.00

SECRETARÍA

MUNICIPIO DE COQUIMATLAN, COL.
Sistema Integral de Contabilidad Gubernamental
ESTADO ANALITICO DEL EJERCIO DEL PRESUPUESTO DE EGRESOS

DEL 1 DE DICIEMBRE AL 31 DE DICIEMBRE DE 2021

Objeto del Gasto	Apr Dic-Dic	PIM Dic-Dic	DpC Dic-Dic	Dev Dic-Dic	Eje Dic-Dic	Pag Dic-Dic	SEje Dic-Dic
03 SERVICIOS PROFESIONALES, CIENTIFICOS, TECNICOS Y OTROS SERVICIOS	200,295.42	3,079.33	0.00	3,079.33	3,079.33	3,079.33	0.00
01 SERVICIOS LEGALES, DE CONTABILIDAD, AUDITORÍA Y RELACIONADOS	200,295.42	3,079.33	0.00	3,079.33	3,079.33	3,079.33	0.00
02 SERVICIOS DE CONTABILIDAD, AUDITORIA Y ASESORIA CONTABLE Y FISCAL.	200,295.42	3,079.33	0.00	3,079.33	3,079.33	3,079.33	0.00
04 SERVICIOS FINANCIEROS, BANCARIOS Y COMERCIALES	92,316.00	10,090.75	0.00	10,090.75	10,090.75	10,090.75	0.00
01 SERVICIOS FINANCIEROS Y BANCARIOS	2,316.00	10,090.75	0.00	10,090.75	10,090.75	10,090.75	0.00
01 COMISIONES BANCARIAS	2,200.00	10,090.75	0.00	10,090.75	10,090.75	10,090.75	0.00
06 COMISIONES BANCARIAS FORTAMUN	116.00	0.00	0.00	0.00	0.00	0.00	0.00
05 SEGURO DE BIENES PATRIMONIALES	90,000.00	0.00	0.00	0.00	0.00	0.00	0.00
01 PRIMAS DE SEGUROS CONTRA ROBOS, INCENDIOS Y DEMAS RIESGOS Y CONTINGENCIAS.	90,000.00	0.00	0.00	0.00	0.00	0.00	0.00
05 SERVICIOS DE INSTALACION, REPARACION, MANTENIMIENTO Y CONSERVACION	200,513.08	237,750.16	0.00	237,750.16	241,915.16	233,545.16	0.00
01 CONSERVACION Y MANTENIMIENTO MENOR DE INMUEBLES	72,000.00	123,019.50	0.00	123,019.50	126,256.50	117,886.50	0.00
01 CONSERVACION Y MANTENIMIENTO MENOR DE EDIFICIOS	15,000.00	5,768.50	0.00	5,768.50	9,005.50	9,705.50	0.00
03 CONSERVACION Y MANTENIMIENTO MENOR DE AREAS VERDES	57,000.00	117,251.00	0.00	117,251.00	117,251.00	108,181.00	0.00
02 INSTALACION, REPARACION Y MANTENIMIENTO DE MOBILIARIO Y EQUIPO DE ADMINISTRACION, EDUCACIONAL Y RECREATIVO	6,238.39	0.00	0.00	0.00	0.00	0.00	0.00
01 MANTENIMIENTO DE MOBILIARIO Y EQUIPO DE ADMINISTRACION INCLUYE SEGURO	6,238.39	0.00	0.00	0.00	0.00	0.00	0.00
07 INSTALACION, REPARACION Y MANTENIMIENTO DE MAQUINARIA, OTROS EQUIPOS Y HERRAMIENTA	122,274.69	114,730.66	0.00	114,730.66	115,658.66	115,658.66	0.00
01 REPARACION Y MANTENIMIENTO DE MAQUINARIA	10,000.00	5,450.00	0.00	5,450.00	5,450.00	5,450.00	0.00
02 REPARACION Y MANTENIMIENTO DE VEHICULOS	112,274.69	109,280.66	0.00	109,280.66	110,208.66	110,208.66	0.00
06 SERVICIOS DE COMUNICACION SOCIAL Y PUBLICIDAD	6,833.89	0.00	0.00	0.00	0.00	0.00	0.00
01 DIFUSION POR RADIO, TELEVISION Y OTROS MEDIOS DE MENSAJES SOBRE PROGRAMAS Y ACTIVIDADES GUBERNAMENTALES	6,833.89	0.00	0.00	0.00	0.00	0.00	0.00
03 PUBLICACION Y DIFUSION MASIVA POR PRENSA DEL QUEHACER GUBERNAMENTAL	6,833.89	0.00	0.00	0.00	0.00	0.00	0.00
07 SERVICIOS DE TRASLADO Y VIATICOS	0.00	407.89	0.00	407.89	407.89	407.89	0.00
04 AUTOTRANSPORTE	0.00	407.89	0.00	407.89	407.89	407.89	0.00
01 FLETES Y TRANSPORTES	0.00	407.89	0.00	407.89	407.89	407.89	0.00



MUNICIPIO DE COQUIMATLAN, COL.
 Sistema Integral de Contabilidad Gubernamental
ESTADO ANALITICO DEL EJERCICIO DEL PRESUPUESTO DE EGRESOS

DEL 1 DE DICIEMBRE AL 31 DE DICIEMBRE DE 2021

Objeto del Gasto	Apr Dic-Dic	PrM Dic-Dic	DpC Dic-Dic	Dev Dic-Dic	Eje Dic-Dic	Pag Dic-Dic	Sfje Dic-Dic
08 SERVICIOS OFICIALES	160,069.21	58,771.05	0.90	58,770.15	62,510.15	64,185.06	0.90
02 GASTOS DE ORDEN SOCIAL Y CULTURAL	150,069.21	58,648.05	0.90	58,647.15	62,387.15	64,062.06	0.90
02 GASTOS POR CELEBRACIÓN DE ACTOS DE ORDEN SOCIAL	145,869.21	47,552.37	0.00	47,552.37	51,292.37	52,967.28	0.00
03 GASTOS POR CELEBRACIÓN DE ACTOS DE ORDEN CULTURAL	4,200.00	11,095.68	0.90	11,094.78	11,094.78	11,094.78	0.90
04 EXPOSICIONES	10,000.00	123.00	0.00	123.00	123.00	123.00	0.00
01 INSTALACIÓN Y SOSTENIMIENTO DE EXPOSICIONES	10,000.00	123.00	0.00	123.00	123.00	123.00	0.00
09 OTROS SERVICIOS GENERALES	2,976.71	1,907,146.38	1,659.11	1,905,487.27	1,913,143.27	1,893,678.27	1,659.11
09 OTROS SERVICIOS GENERALES	2,976.71	1,907,146.38	1,659.11	1,905,487.27	1,913,143.27	1,893,678.27	1,659.11
01 OTROS SERVICIOS GENERALES	2,976.71	1,907,146.38	1,659.11	1,905,487.27	1,913,143.27	1,893,678.27	1,659.11
04 TRANSFERENCIAS, ASIGNACIONES, SUBSIDIOS Y OTRAS AYUDAS	2,755,418.88	2,079,991.91	0.00	2,079,991.91	2,079,991.91	2,099,991.91	0.00
02 TRANSFERENCIAS AL RESTO DEL SECTOR PUBLICO	583,333.37	1,321,294.93	0.00	1,321,294.93	1,321,294.93	1,321,294.93	0.00
04 TRANSFERENCIAS OTORGADAS A ENTIDADES FEDERATIVAS Y MUNICIPIOS	583,333.37	1,321,294.93	0.00	1,321,294.93	1,321,294.93	1,321,294.93	0.00
04 AYUDAS SOCIALES	50,524.52	70,651.00	0.00	70,651.00	70,651.00	70,651.00	0.00
01 AYUDAS SOCIALES A PERSONAS	34,800.00	53,051.00	0.00	53,051.00	53,051.00	53,051.00	0.00
07 AYUDAS SOCIALES A ENTIDADES DE INTERÉS PÚBLICO	15,724.52	17,600.00	0.00	17,600.00	17,600.00	17,600.00	0.00
05 PENSIONES Y JUBILACIONES	2,121,560.99	688,045.98	0.00	688,045.98	688,045.98	708,045.98	0.00
02 JUBILACIONES	2,121,560.99	688,045.98	0.00	688,045.98	688,045.98	708,045.98	0.00
05 BIENES MUEBLES, INMUEBLES E INTANGIBLES	4,000.00	1,449,214.85	1,452,412.84	281,262.96	281,262.96	281,262.96	1,158,532.20
01 MOBILIARIO Y EQUIPO DE ADMINISTRACION	4,000.00	1,452,412.84	1,452,412.84	0.00	0.00	0.00	1,452,412.84
09 OTROS MOBILIARIOS Y EQUIPOS DE ADMINISTRACIÓN	4,000.00	1,452,412.84	1,452,412.84	0.00	0.00	0.00	1,452,412.84
08 BIENES INMUEBLES	0.00	-12,617.68	-3,197.99	281,262.96	281,262.96	281,262.96	-293,880.64
02 VIVIENDAS	0.00	-9,600.23	-180.54	0.00	0.00	0.00	-9,600.23
02 VIVIENDAS EN ZONAS DE TOLERANCIA	0.00	-9,600.23	-180.54	0.00	0.00	0.00	-9,600.23
03 EDIFICIOS NO RESIDENCIALES	0.00	-3,017.45	-3,017.45	281,262.96	281,262.96	281,262.96	-284,280.41
06 UNIDADES DEPORTIVAS, PARQUES Y JARDINES	0.00	-3,017.45	-3,017.45	281,262.96	281,262.96	281,262.96	-284,280.41
06 INVERSION PUBLICA	1,000,000.00	12,717.69	-489,585.10	4,146,347.56	4,146,347.56	4,146,347.56	-4,133,629.87
01 OBRA PUBLICA EN BIENES DE DOMINIO PUBLICO	1,000,000.00	-145,821.59	-365,945.75	996,663.92	996,663.92	996,663.92	-1,142,485.51
04 DIVISIÓN DE TERRENOS Y CONSTRUCCIÓN DE OBRAS DE URBANIZACIÓN	0.00	-138,093.27	-358,217.43	289,885.51	289,885.51	289,885.51	-427,978.78
05 CONSTRUCCION DE OBRAS DE ALUMBRADO PUBLICO	0.00	-137,634.76	-67,873.41	0.00	0.00	0.00	-137,634.76
07 CONSTRUCCION DE OTRAS OBRAS DE URBANIZACIÓN	0.00	-158.51	-290,344.02	289,885.51	289,885.51	289,885.51	-290,344.02
05 CONSTRUCCION DE VIAS DE COMUNICACION	0.00	-1,789.08	-1,789.08	0.00	0.00	0.00	-1,789.08
01 CONSTRUCCION DE CAMINOS RURALES	0.00	-1,789.08	-1,789.08	0.00	0.00	0.00	-1,789.08
07 INSTALACIONES Y EQUIPAMIENTO EN	0.00	-5,939.24	-5,939.24	706,778.41	706,778.41	706,778.41	-712,717.65

MUNICIPIO DE COQUIMATLAN, COL.

Sistema Integral de Contabilidad Gubernamental

ESTADO ANALITICO DEL EJERCICIO DEL PRESUPUESTO DE EGRESOS

DEL 1 DE DICIEMBRE AL 31 DE DICIEMBRE DE 2021

Análisis por:	Objeto del Gasto	Apr Dic-Dic	PMH Dic-Dic	DpC Dic-Dic	Dev Dic-Dic	Eje Dic-Dic	Pag Dic-Dic	SEje Dic-Dic
Clave Presupuestaria	Descripción							
Cap-Con-PGen-PEsp								
	CONSTRUCCIONES							
15	CONSTRUCCIÓN DE OBRAS DE DRENAJE Y ALCANTARILLADO	0.00	-1,865.80	-1,865.80	706,778.41	706,778.41	706,778.41	-708,644.21
17	CONSTRUCCIÓN DE OBRAS DE ALUMBRADO PÚBLICO	0.00	-4,073.44	-4,073.44	0.00	0.00	0.00	-4,073.44
09	TRABAJOS DE ACABADOS EN EDIFICACIONES Y OTROS TRABAJOS ESPECIALIZADOS	1,000,000.00	0.00	0.00	0.00	0.00	0.00	0.00
19	CONSTRUCCIÓN DE OTRAS OBRAS DE URBANIZACIÓN	1,000,000.00	0.00	0.00	0.00	0.00	0.00	0.00
02	OBRA PÚBLICA EN BIENES PROPIOS	0.00	158,539.28	-123,639.35	3,149,683.64	3,149,683.64	3,149,683.64	-2,991,144.36
06	OTRAS CONSTRUCCIONES DE INGENIERÍA CIVIL U OBRA PESADA	0.00	0.00	-123,639.35	2,992,511.08	2,992,511.08	2,992,511.08	-2,992,511.08
01	OTRAS CONSTRUCCIONES EN PROCESO	0.00	0.00	-123,639.35	2,992,511.08	2,992,511.08	2,992,511.08	-2,992,511.08
07	INSTALACIONES Y EQUIPAMIENTO EN CONSTRUCCIONES	0.00	158,539.28	0.00	157,172.56	157,172.56	157,172.56	1,366.72
21	OTRAS CONSTRUCCIONES EN PROCESO	0.00	158,539.28	0.00	157,172.56	157,172.56	157,172.56	1,366.72
09	DEUDA PÚBLICA	115,873.77	96,545.84	0.00	96,545.84	96,545.84	96,545.84	0.00
01	AMORTIZACIÓN DE LA DEUDA PÚBLICA	67,008.69	61,513.78	0.00	61,513.78	61,513.78	61,513.78	0.00
01	AMORTIZACIÓN DE LA DEUDA INTERNA CON INSTITUCIONES DE CRÉDITO	67,008.69	61,513.78	0.00	61,513.78	61,513.78	61,513.78	0.00
03	PRESTAMO BANOBRAS CREDITO NO. 7178	37,264.88	43,219.91	0.00	43,219.91	43,219.91	43,219.91	0.00
04	PRESTAMO BANOBRAS CREDITO NO. 7211	29,743.81	18,293.87	0.00	18,293.87	18,293.87	18,293.87	0.00
02	INTERESES DE LA DEUDA PÚBLICA	20,148.77	35,032.06	0.00	35,032.06	35,032.06	35,032.06	0.00
01	INTERESES DE LA DEUDA INTERNA CON INSTITUCIONES DE CRÉDITO	20,148.77	35,032.06	0.00	35,032.06	35,032.06	35,032.06	0.00
09	ADEUDOS DE EJERCICIOS FISCALES ANTERIORES (ADEFAS)	28,716.31	0.00	0.00	0.00	0.00	0.00	0.00
01	ADEFAS	28,716.31	0.00	0.00	0.00	0.00	0.00	0.00
01	ADEFAS	28,716.31	0.00	0.00	0.00	0.00	0.00	0.00
TOTAL DEL GASTO:		19,241,124.97	14,851,619.36	960,961.39	17,825,385.39	17,922,814.96	15,939,462.57	-2,973,766.03



H. AYUNTAMIENTO DE COQUIMATLÁN
ADMINISTRACIÓN 2021-2024

NO. DE OFICIO: 022/2022
EXPEDIENTE: K:01

EL SUSCRITO, SECRETARIO DEL H. AYUNTAMIENTO CONSTITUCIONAL DE ESTE LUGAR, HACE CONSTAR Y A LA VEZ,-----


C E R T I F I C A -----

QUE LA PRESENTE ACTA ES COPIA FIEL DE SU ORIGINAL DEL LIBRO DE SESIONES DEL H. AYUNTAMIENTO PARA LA ADMINISTRACIÓN MUNICIPAL 2021-2024, EN EL CUAL OBRA UN ACTA QUE EN SU PARTE CONDUCENTE DICE:-----

-----AL MARGEN IZQUIERDO:- **ACTA NÚMERO 11 DE LA SESIÓN EXTRAORDINARIA DEL H. CABILDO CELEBRADA EL DÍA VIERNES 14 DE ENERO DEL AÑO DOS MIL VEINTIDOS.**-----

PRÉSIDENTIA: C. LICDA. LEONOR ALCARAZ MANZO, PRESIDENTA MUNICIPAL, AL CENTRO: - EN COQUIMATLÁN, COLIMA, CABECERA DEL MUNICIPIO DEL MISMO NOMBRE, ESTADO DE COLIMA, SIENDO LAS 12:31 HORAS (DOCE DEL DÍA CON TREINTA Y UN MINUTOS) DEL DÍA **VIERNES 14 DE ENERO DEL AÑO DOS MIL VEINTIDOS**, SE REUNIERON EN LA SALA DE CABILDO "MANUEL LUCAS", DENTRO DE LA PRESIDENCIA MUNICIPAL, LA PRESIDENTA MUNICIPAL, LICDA. LEONOR ALCARAZ MANZO; EL SINDICO MUNICIPAL, PROF. MARTIN ROSALES PARRA; MTRA. MARIA BETEL VELASCO OCHOA, REGIDORA MUNICIPAL; LIC. MARTIN DIMAS ZAMORA, REGIDOR MUNICIPAL; ENF. MARIA SILVIA CARO VILLA, REGIDORA MUNICIPAL; ING. JOSE MARIA CORTES VILLANUEVA, REGIDOR MUNICIPAL; MTRA. MARIA DEL ROCIO BENAVIDES CARDENAS, REGIDORA MUNICIPAL; LIC. MANUEL PIZANO RAMOS, REGIDOR MUNICIPAL; C.P. JOSE MANUEL PEREZ MONTES, REGIDOR MUNICIPAL; Y LICDA. KARINA GUADALUPE SALAZAR CHAVEZ, REGIDORA MUNICIPAL, CON EL FIN DE CELEBRAR **SESIÓN EXTRAORDINARIA** DE CABILDO, BAJO EL SIGUIENTE ORDEN DEL DÍA: -----

- 1.-LISTA DE ASISTENCIA.-----
- 2.-DECLARACIÓN DE QUÓRUM E INSTALACIÓN LEGAL DE LA SESIÓN.-----
- 3.-LECTURA Y APROBACIÓN EN SU CASO DEL ORDEN DEL DÍA.-----
- 4.-LECTURA Y APROBACIÓN EN SU CASO DEL ACTA DE LA SESIÓN ANTERIOR.-----
- 5.- DICTAMEN QUE PRESENTA LA COMISIÓN DE HACIENDA MUNICIPAL, RESPECTO DE LA CUENTA PÚBLICA CORRESPONDIENTE AL MES DE DICIEMBRE DE 2021. -----



AYUNTAMIENTO CONSTITUCIONAL
DE COQUIMATLÁN, COL.
2021-2024
SECRETARÍA



H. AYUNTAMIENTO DE COQUIMATLÁN
ADMINISTRACIÓN 2021-2024

6.- DICTAMEN DE TRANSFERENCIAS Y/O AMPLIACIONES Y DISMINUCIONES DE LAS PARTIDAS PRESUPUESTALES ORIGINALMENTE AUTORIZADAS AL PRESUPUESTO DE EGRESOS AL 31 DE DICIEMBRE DE 2021 QUE PRESENTA LA COMISION DE HACIENDA MUNICIPAL. -----

7. PRESENTACION Y EN SU CASO APROBACION DE LA SUBDIVISION, DESINCORPORACION Y DONACION DE PREDIO UBICADO EN LA COLONIA VALLE DE LAS HUERTAS; AL BANCO DE BIENESTAR SNC, INSTITUCION DE BANCA DE DESARROLLO; POR PARTE DE LA COMISION DE PATRIMONIO MUNICIPAL DEL H. AYUNTAMIENTO CONSTITUCIONAL DE COQUIMATLAN. ----

8. CLAUSURA. -----


.....SEXTO PUNTO.- DICTAMEN DE TRANSFERENCIAS Y/O AMPLIACIONES Y DISMINUCIONES DE LAS PARTIDAS PRESUPUESTALES ORIGINALMENTE AUTORIZADAS AL PRESUPUESTO DE EGRESOS AL 31 DE DICIEMBRE DE 2021 QUE PRESENTA LA COMISION DE HACIENDA MUNICIPAL. EN ESTE PUNTO LA PRESIDENTA MUNICIPAL LICDA. LEONOR ALCARAZ MANZO CEDE EL USO DE LA VOZ A LA PRESIDENTA DE LA COMISION DE HACIENDA MUNICIPAL LA REGIDORA MTRA. MARIA DEL ROCIO BENAVIDES CARDENAS QUIEN DA LECTURA AL PRESENTE DICTAMEN (ANEXO II). TERMINADA LA LECTURA PREGUNTA LA PRESIDENTA MUNICIPAL QUE SI EXISTE ALGUN COMENTARIO O DUDA DEL PRESENTE DICTAMEN, AL NO HABER DUDAS LA PRESIDENTA MUNICIPAL LICDA. LEONOR ALCARAZ MANZO SOMETE A CONSIDERACION DEL H. CABILDO LA APROBACION DE TRANSFERENCIAS Y/O AMPLIACIONES Y DISMINUCIONES DE LAS PARTIDAS PRESUPUESTALES ORIGINALMENTE AUTORIZADAS AL PRESUPUESTO DE EGRESOS AL 31 DE DICIEMBRE DE 2021, APROBANDOSE POR UNANIMIDAD DE LOS MUNICIPESES. -----

.....OCTAVO PUNTO. CLAUSURA. AGOTADO EL ORDEN DEL DÍA, LA PRESIDENTA MUNICIPAL LICDA. LEONOR ALCARAZ MANZO DA POR CLAUSURADA LA PRESENTE SESION SIENDO LAS 13:05 HRS. (UNA DE LA TARDE CON QUINCE MINUTOS) DEL DÍA DE SU FECHA. -----

-----PARA CONSTANCIA DE ESTA, SE LEVANTA LA PRESENTE ACTA, QUE FIRMAN LOS QUE EN ELLA INTERVINIERON Y QUISIERON HACERLO. -----

DOY FE-----
A T E N T A M E N T E
COQUIMATLÁN, COL.,
SECRETARIO DEL H. AYUNTAMIENTO.


TEC. PEDRO FIGUEROA VARGAS





H. AYUNTAMIENTO DE COQUIMATLÁN
ADMINISTRACIÓN 2021-2024

A QUIEN CORRESPONDA:


_____EL SUSCRITO, SECRETARIO DEL H. AYUNTAMIENTO
CONSTITUCIONAL DE ESTE LUGAR, HACE CONSTAR Y A LA VEZ, _____

_____CERTIFICA _____
QUE LA PRESENTA ACTA DE CABILDO ES COPIA FIEL DE SU ORIGINAL DEL LIBRO DE
SESIONES DE LA ADMINISTRACIÓN MUNICIPAL 2021-2024, QUE SE ENCUENTRA EN EL
ARCHIVO DE SECRETARIA DEL H. AYUNTAMIENTO DE COQUIMATLÁN.


SE EXTIENDE LA PRESENTE CERTIFICACIÓN A LOS CATORCE
DÍAS DEL MES DE ENERO DEL AÑO DOS MIL VEINTIDOS, PARA LOS USOS LEGALES
CONSIGUIENTES.

ATENTAMENTE.
COQUIMATLÁN, COL.,
EL SECRETARIO DEL H. AYUNTAMIENTO.


TEC. PEDRO FIGUEROA VARGAS



H. AYUNTAMIENTO CONSTITUCIONAL
DE COQUIMATLÁN, COL.
2021-2024
SECRETARÍA



COQUIMATLÁN

H. AYUNTAMIENTO 2021-2024

TESORERIA

DICTAMEN DE TRANSFERENCIAS Y/O AMPLIACIONES Y DISMINUCIONES DE LAS PARTIDAS PRESUPUESTALES ORIGINALMENTE AUTORIZADAS AL PRESUPUESTO DE EGRESOS AL 31 DE DICIEMBRE DE 2021 QUE PRESENTA LA COMISIÓN DE HACIENDA MUNICIPAL

**H. CABILDO MUNICIPAL
PRESENTE.**

La Comisión de Hacienda Municipal, integrada por los CC. Municipales: MTRA. MARIA DEL ROCIO BENAVIDES CARDENAS, Regidora; MTRA. MARIA BETEL VELASCO OCHOA, Regidor; LIC. MARTIN DIMAS ZAMORA, Regidor; PROFR. MARTIN ROSALES PARRA, Síndico Municipal; y C.P. JOSE MANUEL PEREZ MONTES, Regidor; el primero de los mencionados con el carácter de Presidenta y los demás con el de secretarios de la Comisión, con fundamento en las facultades y obligaciones que nos otorga el artículo 109 fracciones III, IV, IX y X del Reglamento de Gobierno Municipal de Coquimatlán, Colima, y

ANTECEDENTES:

PRIMERO. - Que el día 10 de enero la Presidenta Municipal C. LEONOR ALCARAZ MANZO, turnó a esta Comisión la Solicitud para Autorización de aumento y disminución de partidas en el Presupuesto de Egresos al 31 de diciembre de 2021.

SEGUNDO. - Que, para la atención y dictamen en términos de Ley, los suscritos nos reunimos en sesión de trabajo el día 12 de enero de 2022.

En mérito de esos antecedentes, los suscritos emitimos los siguientes

CONSIDERANDOS

PRIMERO. - Esta Comisión es competente para conocer del presente asunto por disposición expresa de la fracción III, IV del artículo 109 del Reglamento de Gobierno Municipal de Coquimatlán, Colima, que establece textualmente:


ARTÍCULO 109.- Son facultades y obligaciones de la Comisión de Hacienda Municipal: ...

- III. *La formulación de los estudios y proyectos presupuestarios generales y particulares de la administración municipal;*
- IV. *Elaborar los dictámenes de transferencias y/o ampliaciones de las partidas presupuestales originalmente autorizadas en los programas aprobados, atendiendo a las previsiones que señalen, tanto el Tesorero Municipal como las dependencias correspondientes, para su presentación ante el cabildo.*

SEGUNDO. - Que la información remitida por la Presidenta Municipal consistente en desglose de las partidas que requieren ampliación y disminución, analizando a detalle de acuerdo al siguiente resumen:

"H. AYUNTAMIENTO COQUIMATLÁN, COLIMA"

Reforma S/N v Jesús Alcaraz. Coquimatlán. Col. Tel: 312 207 89 66. 312 207 92 58. C.P. 28400.



AYUNTAMIENTO CONSTITUCIONAL
DE COQUIMATLÁN, COL.
2021-2024
SECRETARÍA



COQUIMATLÁN

H. AYUNTAMIENTO 2021-2024

TESORERIA



MUNICIPIO DE
COQUIMATLÁN, COL.

Sistema Integral de
Contabilidad
Gubernamental

**TRANSFERENCIA
PRESUPUESTAL**

No. Folio:	Tipo:	Concepto:	Fecha:	
			Ampliaciones	Reducciones
		1-02 MODIFICACION POR REDISTRIBUCION DEL PRESUPUESTO DE EGRESOS MODIFICACION AL PRESUPUESTO DE EGRESOS PARA LA OPERATIVIDAD		dic-21
		UP UR UE Clasificación por Objeto del Gasto		
01099	08-01-01	03-09-09-01 OTROS SERVICIOS GENERALES	5,968.38	
	08-01-01	03-01-01-01 ENERGIA ELÉCTRICA DE OFICINAS ADMINISTRATIVAS		5,968.38
01101	08-01-01	03-05-07-01 REPARACIÓN Y MANTENIMIENTO DE MAQUINARIA	105.70	
	02-01-01	02-01-01-04 MATERIAL Y ÚTILES DE IMPRESIÓN	176.48	
	05-01-01	02-01-01-04 MATERIAL Y ÚTILES DE IMPRESIÓN		180.47
	04-01-01	02-01-01-01 MATERIAL Y ÚTILES DE OFICINA		101.71
01127	08-01-01	03-05-07-01 REPARACIÓN Y MANTENIMIENTO DE MAQUINARIA	1,000.00	
	04-01-01	03-08-02-02 GASTOS POR CELEBRACIÓN DE ACTOS DE ORDEN SOCIAL	7,500.00	
	03-01-01	02-01-01-03 MATERIAL DE IMPRESIÓN Y REPRODUCCIÓN	1,801.60	
	02-01-01	03-07-04-01 FLETES Y TRANSPORTES	407.89	
	07-01-01	03-08-04-01 INSTALACIÓN Y SOSTENIMIENTO DE EXPOSICIONES		9,877.00
	08-01-01	02-07-02-01 ROPA Y EQUIPO DE SEGURIDAD		832.49
01129	09-01-01	03-08-02-03 GASTOS POR CELEBRACIÓN DE ACTOS DE ORDEN CULTURAL	27.00	
	09-01-01	02-01-01-06 EQUIPOS MENORES DE OFICINA		1,607.73
	09-01-01	02-08-02-02 OTROS MATERIALES DE SEGURIDAD PÚBLICA		212.00
	09-01-01	03-09-09-01 OTROS SERVICIOS GENERALES	1,792.73	

Buy

[Handwritten signature]



AYUNTAMIENTO CONSTITUCIONAL
DE COQUIMATLÁN, COL.
2021-2024
SECRETARÍA

"H. AYUNTAMIENTO COQUIMATLÁN, COLIMA"
Reforma S/N v Jesús Alcaraz. Coquimatlán. Col. Tel: 312 207 89 66. 312 207 92 58. C.P. 28400.



COQUIMATLÁN

H. AYUNTAMIENTO 2021-2024

TESORERIA

01133	04-01-01	03-08-02-02 GASTOS POR CELEBRACIÓN DE ACTOS DE ORDEN SOCIAL	9,500.00	
	08-01-01	03-05-07-02 REPARACIÓN Y MANTENIMIENTO DE VEHICULOS	45,000.00	
	05-01-01	04-05-02-00 JUBILACIONES		54,500.00
01137	11-01-01	04-02-04-00 TRANSFERENCIAS OTORGADAS A ENTIDADES FEDERATIVAS Y MUNICIPIOS	183,980.24	
	05-01-01	04-05-02-00 JUBILACIONES		183,980.24
01141	04-01-03	01-01-03-01 SUELDO		1,210,038.14
	04-01-03	01-05-01-03 LAUDOS		184,121.86
	05-01-01	03-09-09-01 OTROS SERVICIOS GENERALES	1,404,160.00	
01143	08-01-01	02-05-02-01 HIERBICIDAS Y PLAGUICIDAS.		2,200.00
	04-01-01	03-08-02-02 GASTOS POR CELEBRACIÓN DE ACTOS DE ORDEN SOCIAL	2,200.00	
01149	09-01-01	02-06-01-01 GASOLINA	4,518.12	
	09-01-01	03-09-09-01 OTROS SERVICIOS GENERALES		4,518.12
01175	08-01-01	02-06-01-01 GASOLINA	28,495.68	
	03-01-01	02-06-01-01 GASOLINA	1,669.74	
	04-01-01	02-06-01-01 GASOLINA	119.15	
	02-01-01	02-06-01-01 GASOLINA	648.39	
	07-01-01	02-06-01-01 GASOLINA	1,000.00	
	02-01-01	02-01-01-01 MATERIAL Y ÚTILES DE OFICINA		2,210.66
	02-01-01	02-01-01-04 MATERIAL Y ÚTILES DE IMPRESIÓN		729.00
	02-01-01	03-05-07-02 REPARACIÓN Y MANTENIMIENTO DE VEHICULOS		3,544.56
	03-01-01	03-05-07-02 REPARACIÓN Y MANTENIMIENTO DE VEHICULOS		8,680.00
	04-01-01	03-05-07-02 REPARACIÓN Y MANTENIMIENTO DE VEHICULOS		194.94
	08-01-01	03-05-07-02 REPARACIÓN Y MANTENIMIENTO DE VEHICULOS		2,213.60
	03-01-01	02-05-03-01 MEDICINAS Y PRODUCTOS FARMACÉUTICOS DE APLICACIÓN HUMANA Y ANIMAL.		4,206.09
	03-01-01	03-06-01-03 PUBLICACIÓN Y DIFUSIÓN MASIVA POR PRENSA DEL QUEHACER GUBERNAMENTAL		1,127.58
	03-01-04	03-08-02-03 GASTOS POR CELEBRACIÓN DE ACTOS DE ORDEN CULTURAL		3,131.32
	04-01-01	02-01-01-01 MATERIAL Y ÚTILES DE OFICINA		90.78
	04-01-01	02-01-01-02 MATERIAL DE LIMPIEZA		97.69

[Handwritten signature]

[Handwritten signature]

[Handwritten signature]



AYUNTAMIENTO CONSTITUCIONAL DE COQUIMATLÁN, COL. 2021-2024 SECRETARÍA

"H. AYUNTAMIENTO COQUIMATLÁN, COLIMA"
Reforma S/N v Jesús Alcaraz. Coquimatlán. Col. Tel: 312 207 89 66. 312 207 92 58. C.P. 28400.



COQUIMATLÁN

H. AYUNTAMIENTO 2021-2024

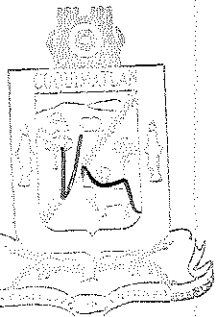
TESORERIA

	02-04-06-01	MATERIAL ELÉCTRICO Y ELECTRÓNICO PARA OFICINAS ADMINISTRATIVAS		2,500.00
	02-09-04-01	REFACCIONES Y ACCESORIOS MENORES PARA EQUIPOS DE COMPUTO		3,206.74
01187	05-01-01	02-01-01-05 MATERIAL PARA PROCESAMIENTO INFORMÁTICO		2,431.00
	02-01-01-01	MATERIAL Y ÚTILES DE OFICINA	2,431.00	
01105	02-01-01	04-05-02-00 JUBILACIONES	6,900.00	
	04-01-01	04-05-02-00 JUBILACIONES	65,184.84	
	07-01-01	04-05-02-00 JUBILACIONES	2,651.88	
	08-01-01	04-05-02-00 JUBILACIONES	3,058.78	
	08-01-01	04-05-02-00 JUBILACIONES	49,882.41	
	05-01-01	04-05-02-00 JUBILACIONES		127,677.91
01201	02-01-01	04-05-02-00 JUBILACIONES	11,199.24	
	03-01-01	04-05-02-00 JUBILACIONES	40,384.67	
	03-01-08	04-05-02-00 JUBILACIONES	16,770.28	
	04-01-01	04-05-02-00 JUBILACIONES	8,821.25	
	04-01-01	04-05-02-00 JUBILACIONES	147,124.28	
	05-01-01	04-05-02-00 JUBILACIONES	4,916.37	
	07-01-01	04-05-02-00 JUBILACIONES	5,357.28	
	07-01-01	04-05-02-00 JUBILACIONES	17,893.00	
	08-01-01	04-05-02-00 JUBILACIONES	4,584.61	
	08-01-01	04-05-02-00 JUBILACIONES	99,062.91	
	02-01-02	04-05-02-00 JUBILACIONES		356,113.89
01203	02-01-02	04-05-02-00 JUBILACIONES	2.00	
	02-01-01	04-05-02-00 JUBILACIONES		2.00
01205	02-01-01	04-05-02-00 JUBILACIONES	2.00	
	02-01-02	04-05-02-00 JUBILACIONES		2.00
01209	03-01-01	04-05-02-00 JUBILACIONES	2.00	
	04-01-01	04-05-02-00 JUBILACIONES		2.00
01211	04-01-01	04-05-02-00 JUBILACIONES	2.00	
	02-01-01	04-05-02-00 JUBILACIONES		2.00
01103	02-01-02	01-01-03-01 SUELDO	3,302.38	
	02-01-02	01-05-04-17 BECAS	980.47	
	03-01-01	01-01-03-01 SUELDO	2,845.80	
	03-01-01	01-05-04-54 GUARDERIA	343.03	
	03-01-03	01-05-04-17 BECAS	119.00	
	03-01-04	01-01-03-01 SUELDO	2,688.45	
	03-01-04	01-01-03-01 SUELDO	1,330.71	
	03-01-04	01-01-03-02 SOBRE SUELDO	4,719.07	
	03-01-04	01-04-01-02 PREVISIÓN SOCIAL MÚLTIPLE	554.34	
	03-01-04	01-05-01-01 FONDO DE AHORRO	588.12	
	03-01-04	01-05-04-10 AYUDA PARA RENTA	847.62	
	03-01-04	01-05-04-17 BECAS	300.88	
	03-01-04	01-05-04-46 CANASTA BÁSICA	1,580.92	

[Handwritten signature]

[Handwritten signature]


[Handwritten signature]



AYUNTAMIENTO CONSTITUCIONAL DE COQUIMATLÁN, COL. 2021-2024

SECRETARÍA

"H. AYUNTAMIENTO COQUIMATLÁN, COLIMA"
Reforma S/N v Jesús Alcaraz. Coquimatlán, Col., Tel: 312 207 89 66. 312 207 92 58. C.P. 28400.



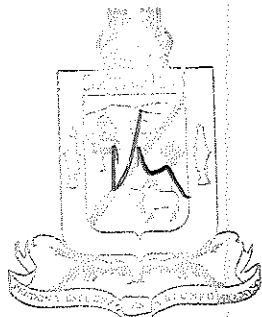
COQUIMATLÁN

H. AYUNTAMIENTO 2021-2024

TESORERIA

	03-01-05	01-05-04-17	BECAS	681.58	
	03-01-08	01-01-03-01	SUELDO	5,638.44	
	04-01-01	01-05-04-25	BONO DE CUMPLEAÑOS	450.00	
	04-01-03	01-05-04-17	BECAS	24.28	
	05-01-01	01-01-03-02	SOBRE SUELDO	4,475.94	
	05-01-01	01-05-04-17	BECAS	5,483.97	
	07-01-01	01-05-04-25	BONO DE CUMPLEAÑOS	550.00	
	07-01-01	01-05-04-46	CANASTA BÁSICA	3,952.30	
	08-01-01	01-01-03-01	SUELDO	15,329.70	
	08-01-01	01-01-03-02	SOBRE SUELDO	13,796.76	
	08-01-01	01-04-01-02	PREVISIÓN SOCIAL MÚLTIPLE	1,663.02	
	08-01-01	01-05-01-01	FONDO DE AHORRO	1,726.32	
	08-01-01	01-05-04-10	AYUDA PARA RENTA	2,543.46	
	08-01-01	01-05-04-17	BECAS	3,294.56	
	08-01-01	01-05-04-46	CANASTA BÁSICA	4,742.76	
	08-01-01	01-05-04-17	BECAS	7,794.23	
	09-01-01	01-01-03-01	SUELDO	1,559.94	
	10-01-01	01-01-03-01	SUELDO	5,919.45	
	10-01-01	01-05-04-17	BECAS	2,249.22	
	10-01-02	01-01-03-01	SUELDO	4,070.31	
	04-01-03	01-01-03-01	SUELDO		106,147.23
01107	07-01-01	01-05-04-46	CANASTA BÁSICA	790.46	
	04-01-03	01-01-03-01	SUELDO		790.46
01109	09-01-01	01-01-03-01	SUELDO	145,620.45	
	09-01-01	01-05-04-46	CANASTA BÁSICA	17,497.64	
	09-01-01	01-01-03-01	SUELDO	8,576.40	
	09-01-01	01-01-03-01	SUELDO	30,441.00	
	09-01-01	01-05-04-46	CANASTA BÁSICA	2,784.57	
	09-01-01	01-05-04-46	CANASTA BÁSICA	564.44	
	09-01-01	01-01-03-01	SUELDO		184,637.85
	09-01-01	01-05-04-46	CANASTA BÁSICA		20,846.65
01111	09-01-01	01-01-03-01	SUELDO	12,577.05	
	09-01-01	01-03-04-01	COMPENSACIONES	420.22	
	09-01-01	01-01-03-01	SUELDO	43,881.18	
	09-01-01	01-01-03-01	SUELDO		56,458.23
	09-01-01	01-03-04-01	COMPENSACIONES		420.22
01113	09-01-01	01-01-03-01	SUELDO	8,576.40	
	09-01-01	01-05-04-46	CANASTA BÁSICA	1,128.88	
	09-01-01	01-01-03-01	SUELDO		8,576.40
	09-01-01	01-05-04-46	CANASTA BÁSICA		1,128.88
01115	08-01-01	01-01-03-01	SUELDO	2,554.95	
	08-01-01	01-01-03-02	SOBRE SUELDO	2,299.46	
	08-01-01	01-04-01-02	PREVISIÓN SOCIAL MÚLTIPLE	277.17	
	08-01-01	01-05-01-01	FONDO DE AHORRO	287.72	
	08-01-01	01-05-04-10	AYUDA PARA RENTA	423.91	
	08-01-01	01-05-04-46	CANASTA BÁSICA	790.46	

Handwritten marks and signatures on the right side of the page.



H. AYUNTAMIENTO CONSTITUCIONAL DE COQUIMATLÁN, COL. 2021-2024

SECRETARÍA

"H. AYUNTAMIENTO COQUIMATLÁN, COLIMA"
Reforma S/N v Jesús Alcaraz. Coquimatlán. Col., Tel: 312 207 89 66. 312 207 92 58. C.P. 28400.



COQUIMATLÁN

H. AYUNTAMIENTO 2021-2024


TESORERIA

	04-01-03	01-01-03-01	SUELDO		6,633.67
01117	03-01-02	01-01-03-01	SUELDO	4,366.95	
	03-01-02	01-03-04-01	COMPENSACIONES	3,713.15	
	05-01-01	01-01-03-02	SOBRE SUELDO	2,804.49	
	08-01-01	01-01-03-01	SUELDO	43,201.95	
	08-01-01	01-03-04-01	COMPENSACIONES	3,553.05	
	04-01-03	01-01-03-01	SUELDO		57,639.59
01119	04-01-01	01-01-03-01	SUELDO	3,667.85	
	08-01-01	01-03-04-01	COMPENSACIONES	200.00	
	04-01-03	01-01-03-01	SUELDO		3,867.85
01121	02-01-01	01-01-03-01	SUELDO	11,697.66	
	02-01-01	01-03-04-01	COMPENSACIONES	347.40	
	03-01-01	01-01-03-01	SUELDO	4,326.00	
	03-01-02	01-01-03-01	SUELDO	17,045.85	
	03-01-04	01-01-03-01	SUELDO	4,565.55	
	03-01-08	01-01-03-01	SUELDO	1,814.35	
	04-01-01	01-03-04-01	COMPENSACIONES	453.20	
	05-01-01	01-01-01-02	COMPENSACIONES	8,434.65	
	08-01-01	01-03-04-01	COMPENSACIONES	978.50	
	10-01-01	01-01-03-01	SUELDO	4,428.45	
	04-01-03	01-01-03-01	SUELDO		54,091.61
01125	08-01-01	01-03-04-01	COMPENSACIONES	2,259.00	
	04-01-03	01-01-03-01	SUELDO		2,259.00
01131	08-01-01	01-03-04-01	COMPENSACIONES	2,259.00	
	08-01-03	01-01-03-01	SUELDO	35.11	
	04-01-03	01-01-03-01	SUELDO		2,295.11
01141	04-01-03	01-01-03-01	SUELDO		1,210,038.14
	04-01-03	01-05-01-03	LAUDOS		194,121.86
	05-01-01	03-09-09-01	OTROS SERVICIOS GENERALES	1,404,160.00	
01159	01-01-01	01-03-02-05	AGUINALDO	101,294.81	
	02-01-01	01-03-02-05	AGUINALDO	8,502.00	
	02-01-01	01-03-02-06	CANASTA NAVIDEÑA	22,678.44	
	02-01-01	01-03-02-07	CUESTA ENERO	9,320.28	
	02-01-02	01-03-02-07	CUESTA ENERO	37,717.25	
	03-01-01	01-03-02-05	AGUINALDO	8,502.00	
	03-01-01	01-03-02-06	CANASTA NAVIDEÑA	11,642.40	
	03-01-01	01-03-02-07	CUESTA ENERO	44,717.36	
	03-01-01	01-03-02-09	AYUDA FIN DE AÑO	8,038.70	
	03-01-01	01-03-02-06	CANASTA NAVIDEÑA	3,861.93	
	03-01-01	01-03-02-07	CUESTA ENERO	6,987.11	
	03-01-02	01-03-02-07	CUESTA ENERO	284.22	
	03-01-02	01-03-02-05	AGUINALDO	11,147.97	
	03-01-02	01-03-02-06	CANASTA NAVIDEÑA	13,891.45	
	03-01-03	01-03-02-09	AYUDA FIN DE AÑO	1,440.50	
	03-01-03	01-03-02-05	AGUINALDO	5,490.45	
	03-01-03	01-03-02-06	CANASTA NAVIDEÑA	40.74	
	03-01-03	01-03-02-07	CUESTA ENERO	7,548.82	

Handwritten signature

Handwritten signature

Handwritten signature



H. AYUNTAMIENTO CONSTITUCIONAL
DE COQUIMATLÁN, COL.
SECRETARÍA

"H. AYUNTAMIENTO COQUIMATLÁN, COLIMA"
Reforma S/N v Jesús Alcaraz. Coquimatlán, Col. Tel: 312 207 89 66. 312 207 92 58. C.P. 28400.



COQUIMATLÁN

H. AYUNTAMIENTO 2021-2024

TESORERIA

03-01-04	01-03-02-09	AYUDA FIN DE AÑO	1,717.80
03-01-04	01-03-02-06	CANASTA NAVIDEÑA	326.73
03-01-04	01-03-02-07	CUESTA ENERO	13,716.82
03-01-05	01-03-02-09	AYUDA FIN DE AÑO	6,452.96
03-01-05	01-03-02-06	CANASTA NAVIDEÑA	4,637.61
03-01-05	01-03-02-07	CUESTA ENERO	17,426.80
03-01-05	01-03-02-05	AGUINALDO	9,137.70
03-01-08	01-03-02-09	AYUDA FIN DE AÑO	2,843.70
03-01-08	01-03-02-06	CANASTA NAVIDEÑA	4,430.95
03-01-08	01-03-02-07	CUESTA ENERO	42,953.64
04-01-01	01-03-02-05	AGUINALDO	3,777.87
04-01-01	01-03-02-05	AGUINALDO	4,251.00
04-01-01	01-03-02-06	CANASTA NAVIDEÑA	25,840.87
04-01-01	01-03-02-06	CANASTA NAVIDEÑA	16,939.36
04-01-03	01-03-02-09	AYUDA FIN DE AÑO	3,692.40
04-01-03	01-03-02-06	CANASTA NAVIDEÑA	2,723.56
04-01-03	01-03-02-07	CUESTA ENERO	21,729.64
04-01-05	01-03-02-06	CANASTA NAVIDEÑA	7,709.09
05-01-01	01-03-02-06	CANASTA NAVIDEÑA	15,102.87
05-01-01	01-03-02-07	CUESTA ENERO	116,546.72
05-01-01	01-03-02-05	AGUINALDO	8,502.00
05-01-03	01-03-02-07	CUESTA ENERO	18,208.89
05-01-04	01-03-02-06	CANASTA NAVIDEÑA	2,078.94
05-01-04	01-03-02-07	CUESTA ENERO	9,381.14
07-01-01	01-03-02-06	CANASTA NAVIDEÑA	34,320.43
07-01-01	01-03-02-07	CUESTA ENERO	62,215.86
08-01-01	01-03-02-06	CANASTA NAVIDEÑA	37,948.92
08-01-01	01-03-02-07	CUESTA ENERO	66,839.14
08-01-01	01-03-02-09	AYUDA FIN DE AÑO	24,353.70
08-01-01	01-03-02-06	CANASTA NAVIDEÑA	6,742.95
08-01-01	01-03-02-07	CUESTA ENERO	225,970.72
08-01-03	01-05-04-45	BONO NAVIDEÑO	393.77
08-01-06	01-03-02-06	CANASTA NAVIDEÑA	1,528.99
09-01-01	01-03-02-10	BONO DIA DEL POLICIA	30,000.00
09-01-01	01-03-02-05	AGUINALDO	23,970.13
09-01-01	01-03-02-06	CANASTA NAVIDEÑA	6,774.61
09-01-01	01-03-02-05	AGUINALDO	130,786.08
09-01-01	01-03-02-06	CANASTA NAVIDEÑA	5,415.78
09-01-01	01-03-02-07	CUESTA ENERO	43,565.93
10-01-01	01-03-02-06	CANASTA NAVIDEÑA	1,355.42
10-01-01	01-03-02-07	CUESTA ENERO	19,802.03
10-01-02	01-03-02-06	CANASTA NAVIDEÑA	6,850.56
10-01-02	01-03-02-07	CUESTA ENERO	19,753.11
09-01-01	01-03-02-10	BONO DIA DEL POLICIA	25,000.00
09-01-01	01-03-02-10	BONO DIA DEL POLICIA	5,000.00
09-01-01	01-03-02-05	AGUINALDO	235,545.58
02-01-01	01-03-02-05	AGUINALDO	47,919.60
03-01-01	01-03-02-05	AGUINALDO	8,952.00

Handwritten signature

Handwritten signature

Handwritten signature



AYUNTAMIENTO CONSTITUCIONAL
DE COQUIMATLÁN, COL.

SECRETARÍA

"H. AYUNTAMIENTO COQUIMATLÁN, COLIMA"
Reforma S/N v Jesús Alcaraz. Coquimatlán. Col. Tel: 312 207 89 66. 312 207 92 58. C.P. 28400.



COQUIMATLÁN

H. AYUNTAMIENTO 2021-2024

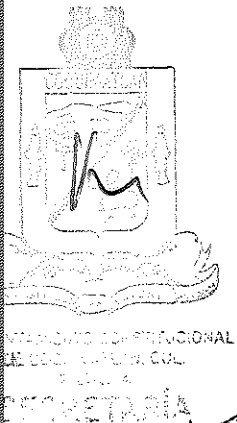
TESORERIA

	03-01-01	01-03-02-05 AGUINALDO	60,752.70
	03-01-02	01-03-02-05 AGUINALDO	7,333.71
	03-01-03	01-03-02-05 AGUINALDO	16,271.22
	03-01-04	01-03-02-05 AGUINALDO	14,640.30
	03-01-05	01-03-02-05 AGUINALDO	42,790.50
	04-01-01	01-03-02-05 AGUINALDO	74,508.30
	04-01-03	01-03-02-05 AGUINALDO	21,098.78
	04-01-03	01-03-02-05 AGUINALDO	48,819.63
	04-01-05	01-03-02-05 AGUINALDO	47,136.90
	05-01-01	01-03-02-05 AGUINALDO	26,664.60
	05-01-02	01-03-02-05 AGUINALDO	9,012.84
	05-01-03	01-03-02-05 AGUINALDO	34,064.70
	05-01-04	01-03-02-05 AGUINALDO	28,912.80
	06-01-01	01-03-02-05 AGUINALDO	13,431.24
	07-01-01	01-03-02-05 AGUINALDO	30,410.70
	07-01-01	01-03-02-05 AGUINALDO	15,868.80
	08-01-01	01-03-02-05 AGUINALDO	52,902.29
	08-01-01	01-03-02-05 AGUINALDO	49,490.10
	08-01-03	01-03-02-05 AGUINALDO	103,181.11
	08-01-06	01-03-02-05 AGUINALDO	23,142.30
	10-01-01	01-03-02-05 AGUINALDO	15,659.70
	10-01-01	01-03-02-05 AGUINALDO	13,817.70
	10-01-02	01-03-02-05 AGUINALDO	44,112.00
	10-01-04	01-03-02-05 AGUINALDO	5,779.23
	04-01-01	01-03-02-07 CUESTA ENERO	289,604.60
01161	03-01-01	01-03-02-05 AGUINALDO	4,251.00
	03-01-01	01-03-02-05 AGUINALDO	12,300.00
	03-01-03	01-03-02-05 AGUINALDO	4,251.00
	03-01-04	01-03-02-05 AGUINALDO	4,251.00
	03-01-05	01-03-02-05 AGUINALDO	11,001.18
	04-01-01	01-03-02-05 AGUINALDO	12,753.00
	04-01-03	01-03-02-05 AGUINALDO	4,251.00
	04-01-03	01-03-02-05 AGUINALDO	7,041.07
	04-01-05	01-03-02-05 AGUINALDO	4,251.00
	05-01-01	01-03-02-05 AGUINALDO	4,251.00
	05-01-02	01-03-02-05 AGUINALDO	3,003.62
	05-01-04	01-03-02-05 AGUINALDO	4,251.00
	06-01-01	01-03-02-05 AGUINALDO	11,398.94
	07-01-01	01-03-02-05 AGUINALDO	8,502.00
	07-01-01	01-03-02-05 AGUINALDO	4,251.00
	08-01-01	01-03-02-05 AGUINALDO	12,703.16
	08-01-06	01-03-02-05 AGUINALDO	4,251.00
	09-01-01	01-03-02-10 BONO DIA DEL POLICIA	3,000.00
	09-01-01	01-03-02-10 BONO DIA DEL POLICIA	1,000.00
	10-01-01	01-03-02-05 AGUINALDO	4,251.00
	10-01-01	01-03-02-05 AGUINALDO	4,201.16
	10-01-02	01-03-02-05 AGUINALDO	4,251.00
	10-01-04	01-03-02-05 AGUINALDO	5,779.23

[Handwritten signature]

[Handwritten signature]

[Handwritten signature]



"H. AYUNTAMIENTO COQUIMATLÁN, COLIMA"
 Reforma S/N v Jesús Alcaraz. Coquimatlán. Col. Tel: 312 207 89 66. 312 207 92 58. C.P. 28400.



COQUIMATLÁN

H. AYUNTAMIENTO 2021-2024


TESORERIA

	09-01-01	01-03-02-10 BONO DIA DEL POLICIA	4,000.00
	04-01-01	01-03-02-07 CUESTA ENERO	135,444.36
01163	02-01-02	01-01-03-01 SUELDO	5,450.56
	02-01-02	01-05-04-09 AYUDA DE TRANSPORTE	0.32
	03-01-01	01-01-03-01 SUELDO	3,035.52
	03-01-01	01-03-02-01 PRIMA VACACIONAL	2,523.18
	03-01-01	01-05-04-54 GUARDERIA	343.03
	03-01-03	01-03-02-01 PRIMA VACACIONAL	3,604.68
	03-01-03	01-05-04-09 AYUDA DE TRANSPORTE	0.16
	03-01-04	01-01-03-01 SUELDO	2,867.68
	03-01-04	01-03-02-01 PRIMA VACACIONAL	2,263.98
	03-01-04	01-01-03-01 SUELDO	2,725.28
	03-01-04	01-01-03-02 SOBRE SUELDO	5,033.66
	03-01-04	01-04-01-02 PREVISIÓN SOCIAL MÚLTIPLE	554.34
	03-01-04	01-05-01-01 FONDO DE AHORRO	621.33
	03-01-04	01-05-04-09 AYUDA DE TRANSPORTE	2,029.48
	03-01-04	01-05-04-10 AYUDA PARA RENTA	847.82
	03-01-04	01-05-04-45 BONO NAVIDEÑO	5,108.05
	03-01-04	01-05-04-46 CANASTA BÁSICA	1,580.92
	03-01-05	01-05-04-09 AYUDA DE TRANSPORTE	0.24
	03-01-08	01-01-03-01 SUELDO	8,318.24
	03-01-08	01-05-04-09 AYUDA DE TRANSPORTE	0.48
	04-01-01	01-01-03-01 SUELDO	8,175.84
	04-01-01	01-05-04-09 AYUDA DE TRANSPORTE	3,044.22
	04-01-01	01-01-03-03 QUINQUENIOS	4,373.28
	04-01-03	01-01-03-01 SUELDO	8,770.88
	04-01-03	01-05-04-09 AYUDA DE TRANSPORTE	0.48
	05-01-01	01-01-01-02 COMPENSACIONES	1,929.09
	05-01-01	01-01-03-01 SUELDO	179.19
	05-01-01	01-01-03-02 SOBRE SUELDO	24,103.29
	05-01-01	01-01-03-03 QUINQUENIOS	9,078.25
	05-01-01	01-04-01-02 PREVISIÓN SOCIAL MÚLTIPLE	277.17
	05-01-01	01-05-01-01 FONDO DE AHORRO	353.73
	05-01-01	01-05-04-09 AYUDA DE TRANSPORTE	1.28
	05-01-01	01-05-04-10 AYUDA PARA RENTA	423.91
	05-01-01	01-05-04-40 BONO PARA CAPACITACIÓN	3,600.00
	05-01-01	01-05-04-46 CANASTA BÁSICA	790.46
	05-01-04	01-05-04-09 AYUDA DE TRANSPORTE	0.16
	07-01-01	01-05-04-44 BONO SINDICAL	3,677.29
	07-01-01	01-05-04-46 CANASTA BÁSICA	3,952.30
	08-01-01	01-01-03-01 SUELDO	16,351.68
	08-01-01	01-01-03-02 SOBRE SUELDO	14,716.50

Handwritten signature

Handwritten signature

Handwritten signature



H. AYUNTAMIENTO CONSTITUCIONAL
DE COQUIMATLÁN, COL.
2021-2024

SECRETARÍA

"H. AYUNTAMIENTO COQUIMATLÁN, COLIMA"
Reforma S/N v Jesús Alcaraz. Coahuilán. Col. Tel: 312 207 89 66. 312 207 92 58. C.P. 28400.

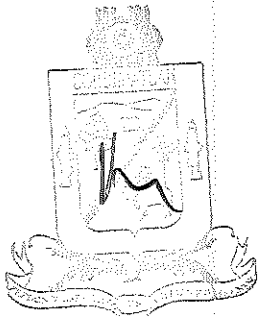


COQUIMATLÁN

H. AYUNTAMIENTO 2021-2024

TESORERIA

08-01-01	01-03-02-01	PRIMA VACACIONAL	13,087.57	
08-01-01	01-04-01-02	PREVISIÓN SOCIAL MÚLTIPLE	1,663.02	
08-01-01	01-05-01-01	FONDO DE AHORRO	1,823.40	
08-01-01	01-05-04-09	AYUDA DE TRANSPORTE	6,088.44	
08-01-01	01-05-04-10	AYUDA PARA RENTA	2,543.46	
08-01-01	01-05-04-45	BONO NAVIDEÑO	5,366.84	
08-01-01	01-05-04-46	CANASTA BÁSICA	4,742.76	
08-01-01	01-01-03-01	SUELDO	8,309.88	
09-01-01	01-01-03-01	SUELDO	3,035.52	
09-01-01	01-05-04-09	AYUDA DE TRANSPORTE	0.16	
10-01-01	01-01-03-01	SUELDO	6,314.08	
10-01-01	01-05-04-09	AYUDA DE TRANSPORTE	0.32	
10-01-02	01-01-03-01	SUELDO	6,557.12	
10-01-02	01-05-04-09	AYUDA DE TRANSPORTE	0.32	
08-01-01	01-05-04-44	BONO SINDICAL		26,644.07
10-01-02	01-05-04-42	BONO PRODUCTIVIDAD		11,493.11
10-01-02	01-05-04-45	BONO NAVIDEÑO		11,679.86
08-01-06	01-05-04-31	BONO DEL BURÓCRATA		7,062.12
09-01-01	01-05-04-31	BONO DEL BURÓCRATA		13,004.33
10-01-01	01-05-04-31	BONO DEL BURÓCRATA		5,747.99
04-01-01	01-03-02-07	CUESTA ENERO		124,530.64
10-01-01	01-05-04-42	BONO PRODUCTIVIDAD		3,735.64
04-01-01	01-05-04-24	BONO DE ASISTENCIA PERFECTA		6,333.08
01165	10-01-02	01-05-04-45	BONO NAVIDEÑO	11,679.86
04-01-01	01-03-02-09	AYUDA FIN DE AÑO		11,679.86
01169	04-01-01	01-01-03-03	QUINQUENIOS	4,288.79
07-01-01	01-05-04-46	CANASTA BÁSICA	790.46	
08-01-01	01-05-04-24	BONO DE ASISTENCIA PERFECTA		5,079.25
01173	04-01-01	01-01-03-01	SUELDO	2,723.36
04-01-01	01-05-04-09	AYUDA DE TRANSPORTE	749.87	
08-01-01	01-01-03-01	SUELDO	2,725.28	
08-01-01	01-01-03-02	SOBRE SUELDO	2,452.75	
08-01-01	01-03-02-01	PRIMA VACACIONAL	3,236.27	
08-01-01	01-04-01-02	PREVISIÓN SOCIAL MÚLTIPLE	277.17	
08-01-01	01-05-01-01	FONDO DE AHORRO	303.90	
08-01-01	01-05-04-09	AYUDA DE TRANSPORTE	958.18	
08-01-01	01-05-04-10	AYUDA PARA RENTA	423.91	
08-01-01	01-05-04-46	CANASTA BÁSICA	790.46	
03-01-01	01-05-04-24	BONO DE ASISTENCIA PERFECTA		1,802.34
03-01-08	01-05-04-24	BONO DE ASISTENCIA PERFECTA		2,101.69




H. AYUNTAMIENTO CONSTITUCIONAL
DE COQUIMATLÁN, COL.
2021-2024

SECRETARÍA

"H. AYUNTAMIENTO COQUIMATLÁN, COLIMA"

Reforma S/N v Jesús Alcaraz. Coquimatlán. Col. Tel: 312 207 89 66. 312 207 92 58. C.P. 28400.



COQUIMATLÁN


H. AYUNTAMIENTO 2021-2024

TESORERIA

	04-01-01	01-05-04-24 BONO DE ASISTENCIA PERFECTA		1,588.99
	04-01-01	01-05-04-24 BONO DE ASISTENCIA PERFECTA		4,850.62
	05-01-03	01-05-04-24 BONO DE ASISTENCIA PERFECTA		2,358.19
	08-01-01	01-05-04-24 BONO DE ASISTENCIA PERFECTA		1,225.82
	08-01-01	01-05-04-24 BONO DE ASISTENCIA PERFECTA		713.50
01177	03-01-08	01-01-03-01 SUELDO	1,906.15	
	07-01-01	01-05-04-24 BONO DE ASISTENCIA PERFECTA		1,906.15
01179	01-01-01	01-07-01-02 GASTOS DE REPRESENTACIÓN	1,613.95	
	02-01-01	01-01-03-01 SUELDO	26,271.04	
	02-01-01	01-03-04-01 COMPENSACIONES	8,384.20	
	03-01-01	01-01-03-01 SUELDO	4,614.40	
	03-01-02	01-01-03-01 SUELDO	18,182.24	
	03-01-04	01-01-03-01 SUELDO	4,869.92	
	04-01-01	01-03-04-01 COMPENSACIONES	453.20	
	04-01-03	01-01-03-01 SUELDO	2,782.65	
	05-01-01	01-01-03-01 SUELDO	802.88	
	05-01-01	01-01-01-02 COMPENSACIONES	8,434.65	
	05-01-01	01-01-03-01 SUELDO	26,615.84	
	07-01-01	01-01-03-01 SUELDO	6,430.68	
	08-01-01	01-01-03-01 SUELDO	10,259.36	
	08-01-01	01-03-04-01 COMPENSACIONES	978.50	
	10-01-01	01-01-03-01 SUELDO	4,723.68	
	07-01-01	01-05-04-24 BONO DE ASISTENCIA PERFECTA		1,514.33
	08-01-01	01-05-04-24 BONO DE ASISTENCIA PERFECTA		904.64
	08-01-03	01-05-04-24 BONO DE ASISTENCIA PERFECTA		4,203.38
	08-01-06	01-05-04-24 BONO DE ASISTENCIA PERFECTA		2,101.69
	03-01-01	01-05-04-25 BONO DE CUMPLEAÑOS		750.00
	05-01-01	01-05-04-25 BONO DE CUMPLEAÑOS		50.00
	05-01-04	01-05-04-25 BONO DE CUMPLEAÑOS		50.00
	10-01-02	01-05-04-42 BONO PRODUCTIVIDAD		0.20
	04-01-03	01-05-04-44 BONO SINDICAL		40,320.41
	08-01-03	01-05-04-44 BONO SINDICAL		7,566.08
	08-01-06	01-05-04-44 BONO SINDICAL		3,674.30
	04-01-01	01-03-02-09 AYUDA FIN DE AÑO		33,261.38
	09-01-01	01-05-04-46 CANASTA BÁSICA		31,020.78
	03-01-02	01-01-03-01 SUELDO	4,658.08	
	03-01-02	01-03-04-01 COMPENSACIONES	3,713.15	
	03-01-02	01-01-03-03 QUINQUENIOS	1,166.52	
	03-01-05	01-01-03-01 SUELDO	3,383.50	

Handwritten signature

Handwritten signature



H. AYUNTAMIENTO CONSTITUCIONAL DE COQUIMATLÁN, COL.

SECRETARÍA

"H. AYUNTAMIENTO COQUIMATLÁN, COLIMA"
Reforma S/N v Jesús Alcaraz. Coquimatlán. Col. Tel: 312 207 89 66. 312 207 92 58. C.P. 28400.



COQUIMATLÁN

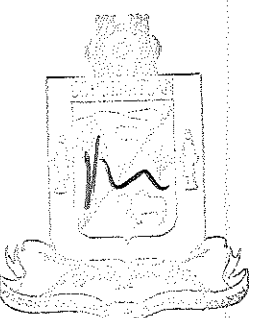
H. AYUNTAMIENTO 2021-2024

TESORERIA

04-01-01	01-01-03-01	SUELDO	6,620.96	
05-01-01	01-01-03-01	SUELDO	3,323.84	
05-01-01	01-01-03-02	SOBRE SUELDO	2,991.46	
05-01-01	01-01-03-03	QUINQUENIOS	2,374.24	
08-01-01	01-01-03-01	SUELDO	46,082.08	
08-01-01	01-03-04-01	COMPENSACIONES	3,553.05	
10-01-01	01-05-04-61	BONO FIN DE ADMINISTRACION		3,894.68
08-01-03	01-05-04-61	BONO FIN DE ADMINISTRACION		10,679.33
08-01-06	01-05-04-61	BONO FIN DE ADMINISTRACION		7,046.11
09-01-01	01-05-04-61	BONO FIN DE ADMINISTRACION		6,994.80
05-01-03	01-01-03-03	QUINQUENIOS	2,835.82	
07-01-01	01-01-03-03	QUINQUENIOS	2,599.02	
08-01-01	01-01-03-03	QUINQUENIOS	2,273.39	
10-01-02	01-01-03-03	QUINQUENIOS	2,835.82	
03-01-08	01-05-04-45	BONO NAVIDEÑO	6,305.05	
04-01-01	01-05-04-45	BONO NAVIDEÑO	9,202.94	
04-01-01	01-05-04-45	BONO NAVIDEÑO	5,407.02	
05-01-03	01-05-04-45	BONO NAVIDEÑO	7,074.55	
08-01-01	01-05-04-45	BONO NAVIDEÑO	4,854.40	
08-01-06	01-05-04-45	BONO NAVIDEÑO	5,863.95	
01183	10-01-02	01-01-03-03	QUINQUENIOS	2,835.82
08-01-06	01-05-04-45	BONO NAVIDEÑO		441.10
02-01-01	01-01-03-01	SUELDO		2,394.72
01185	09-01-01	01-01-03-01	SUELDO	155,328.48
09-01-01	01-05-04-46	CANASTA BÁSICA	17,497.64	
09-01-01	01-01-03-01	SUELDO	4,574.08	
09-01-01	01-01-03-01	SUELDO	37,044.48	
09-01-01	01-01-03-03	QUINQUENIOS	23,500.00	
09-01-01	01-05-04-46	CANASTA BÁSICA	3,386.64	
09-01-01	01-05-04-46	CANASTA BÁSICA	564.44	
09-01-01	01-01-03-01	SUELDO		196,947.04
09-01-01	01-05-04-46	CANASTA BÁSICA		21,448.72
09-01-01	01-01-03-03	QUINQUENIOS		23,500.00
01189	09-01-01	01-01-03-01	SUELDO	13,415.52
09-01-01	01-03-04-01	COMPENSACIONES	2,163.00	
09-01-01	01-01-03-01	SUELDO	47,700.96	
09-01-01	01-01-03-03	QUINQUENIOS	2,000.00	
09-01-01	01-01-03-01	SUELDO		61,116.48
09-01-01	01-03-04-01	COMPENSACIONES		2,163.00
09-01-01	01-01-03-03	QUINQUENIOS		2,000.00
01191	09-01-01	01-01-03-01	SUELDO	9,148.16
09-01-01	01-03-02-01	PRIMA VACACIONAL	1,941.06	
09-01-01	01-05-04-46	CANASTA BÁSICA	1,128.88	
09-01-01	01-01-03-01	SUELDO		9,148.16
09-01-01	01-03-02-01	PRIMA VACACIONAL		1,941.06


Handwritten marks and signatures

Handwritten marks and signatures



AYUNTAMIENTO CONSTITUCIONAL DE COQUIMATLÁN, COL. SECRETARÍA

"H. AYUNTAMIENTO COQUIMATLÁN, COLIMA"
Reforma S/N v Jesús Alcaraz. Coquimatlán. Col.. Tel: 312 207 89 66. 312 207 92 58. C.P. 28400.



COQUIMATLÁN

H. AYUNTAMIENTO 2021-2024


TESORERIA

	09-01-01	01-05-04-46	CANASTA BÁSICA		1,128.88
01193	03-01-05	01-01-03-01	SUELDO	8,223.90	
	03-01-05	01-01-03-01	SUELDO	41.44	
	04-01-01	01-01-03-01	SUELDO	6,722.72	
	04-01-01	01-01-03-01	SUELDO	4,105.97	
	08-01-01	01-01-03-01	SUELDO	3,539.68	
	08-01-01	01-03-04-01	COMPENSACIONES	200.00	
	02-01-01	01-01-03-01	SUELDO		14,110.92
	02-01-01	01-03-02-01	PRIMA VACACIONAL		4,308.15
	02-01-01	01-03-02-01	PRIMA VACACIONAL		1,996.65
	03-01-01	01-01-03-01	SUELDO		2,417.99
01195	08-01-01	01-01-03-01	SUELDO	1,799.91	
	08-01-01	01-03-04-01	COMPENSACIONES	2,259.00	
	08-01-03	01-01-03-01	SUELDO	599.97	
	08-01-03	01-03-04-01	COMPENSACIONES	244.18	
	03-01-02	01-01-03-01	SUELDO		4,903.06
01199	03-01-01	01-01-03-01	SUELDO		4,486.41
	03-01-01	01-01-03-01	SUELDO		5,881.32
	03-01-01	01-03-02-01	PRIMA VACACIONAL		8,147.03
	03-01-01	01-03-02-01	PRIMA VACACIONAL		3,062.74
	03-01-01	01-03-04-01	COMPENSACIONES		1,957.00
	03-01-01	01-03-04-01	COMPENSACIONES		1,219.78
	03-01-01	01-05-04-09	AYUDA DE TRANSPORTE		1,014.06
	03-01-01	01-05-04-17	BECAS		46.35
	03-01-02	01-01-03-01	SUELDO		7,035.97
	03-01-02	01-03-02-01	PRIMA VACACIONAL		1,444.24
	03-01-02	01-03-02-01	PRIMA VACACIONAL		3,687.79
	03-01-03	01-01-03-01	SUELDO		657.20
	03-01-03	01-01-03-01	SUELDO		8,526.42
	03-01-03	01-03-02-01	PRIMA VACACIONAL		927.00
	03-01-03	01-03-04-01	COMPENSACIONES		4,349.20
	03-01-04	01-03-04-01	COMPENSACIONES		1,558.76
	03-01-05	01-03-02-01	PRIMA VACACIONAL		3,803.70
	03-01-05	01-03-02-01	PRIMA VACACIONAL		2,314.32
	03-01-05	01-03-04-01	COMPENSACIONES		1,088.00
	03-01-05	01-03-04-01	COMPENSACIONES		2,562.68
	03-01-08	01-01-03-01	SUELDO		6,858.13
	03-01-08	01-01-03-02	SOBRE SUELDO		6,172.32
	03-01-08	01-03-02-01	PRIMA VACACIONAL		368.18
	03-01-08	01-03-02-01	PRIMA VACACIONAL		4,939.91
	03-01-08	01-04-01-02	PREVISIÓN SOCIAL MÚLTIPLE		554.34
	03-01-08	01-05-01-01	FONDO DE AHORRO		741.52
	03-01-08	01-05-04-09	AYUDA DE TRANSPORTE		1,014.70
	03-01-08	01-05-04-10	AYUDA PARA RENTA		847.82
	03-01-08	01-05-04-46	CANASTA BÁSICA		1,580.92
	03-01-09	01-03-04-01	COMPENSACIONES		35,728.00

Handwritten signature and initials.

Handwritten signature.

Handwritten signature.



SECRETARÍA

"H. AYUNTAMIENTO COQUIMATLÁN, COLIMA"
Reforma S/N v Jesús Alcaraz. Coahuimatlán. Col. Tel: 312 207 89 66. 312 207 92 58. C.P. 28400.



COQUIMATLÁN


H. AYUNTAMIENTO 2021-2024

TESORERIA

04-01-01	01-01-03-01	SUELDO	14,094.15
04-01-01	01-01-03-02	SOBRE SUELDO	4,677.31
04-01-01	01-01-03-02	SOBRE SUELDO	5,293.19
04-01-01	01-03-01-00	PRIMAS POR AÑOS DE SERVICIOS EFECTIVOS PRESTADOS	5,031.94
04-01-01	01-03-02-01	PRIMA VACACIONAL	10,277.70
04-01-01	01-03-02-01	PRIMA VACACIONAL	5,516.09
04-01-01	01-03-02-01	PRIMA VACACIONAL	3,635.89
04-01-01	01-03-02-03	PRIMA DE RIESGO	1,500.00
04-01-01	01-03-02-03	PRIMA DE RIESGO	500.00
04-01-01	01-03-04-01	COMPENSACIONES	3,457.00
04-01-01	01-04-01-02	PREVISIÓN SOCIAL MÚLTIPLE	554.34
04-01-01	01-04-01-02	PREVISIÓN SOCIAL MÚLTIPLE	120.10
04-01-01	01-05-01-01	FONDO DE AHORRO	1,040.97
04-01-01	01-05-01-01	FONDO DE AHORRO	648.72
04-01-01	01-05-04-09	AYUDA DE TRANSPORTE	3,043.70
04-01-01	01-05-04-10	AYUDA PARA RENTA	183.70
04-01-01	01-05-04-10	AYUDA PARA RENTA	847.82
04-01-01	01-05-04-17	BECAS	680.37
04-01-01	01-05-04-27	BONO DE JUBILACIÓN Y RETIRO	164,174.56
02-01-02	04-05-02-00	JUBILACIONES	347,853.36
01233	03-01-01	03-01-04-01 SERVICIO TELEFÓNICO CONVENCIONAL	3,940.00
05-01-01	03-05-07-02	REPARACIÓN Y MANTENIMIENTO DE VEHÍCULOS	3,940.00
01221	05-01-01	02-01-01-01 MATERIAL Y ÚTILES DE OFICINA	1,624.40
05-01-01	03-05-07-02	REPARACIÓN Y MANTENIMIENTO DE VEHÍCULOS	1,624.40
01239	04-01-01	01-04-01-01 CUOTAS AL IMSS	1,346,846.58
05-01-01	03-09-09-01	OTROS SERVICIOS GENERALES	450,522.00
04-01-03	01-05-01-02	FONDO DE PENSIONES	446,245.34
11-01-01	04-02-04-00	TRANSFERENCIAS OTORGADAS A ENTIDADES FEDERATIVAS Y MUNICIPIOS	450,079.24
01237	02-01-01	03-08-02-02 GASTOS POR CELEBRACIÓN DE ACTOS DE ORDEN SOCIAL	3,405.63
03-01-03	02-06-01-01	GASOLINA	500.00
03-01-05	02-06-01-01	GASOLINA	300.00
04-01-01	02-09-06-01	REFACCIONES Y ACCESORIOS MENORES DE EQUIPO DE TRANSPORTE	950.42
04-01-01	02-09-09-01	OTRAS REFACCIONES Y ACCESORIOS MENORES	1,296.26
04-01-01	03-05-07-02	REPARACIÓN Y MANTENIMIENTO DE VEHÍCULOS	4,009.75

[Handwritten signatures and initials]

[Handwritten signature]



H. AYUNTAMIENTO CONSTITUCIONAL DE COQUIMATLÁN, COLIMA

SECRETARÍA

"H. AYUNTAMIENTO COQUIMATLÁN, COLIMA"
Reforma S/N v Jesús Alcaraz. Coquimatlán. Col. Tel: 312 207 89 66. 312 207 92 58. C.P. 28400.



COQUIMATLÁN

H. AYUNTAMIENTO 2021-2024

TESORERIA

	14-03-01	04-04-01-00 AYUDAS SOCIALES A PERSONAS	10,462.06
		03-08-02-02 GASTOS POR CELEBRACIÓN DE ACTOS DE ORDEN SOCIAL	1,440.81
01247	04-01-01	02-06-01-01 GASOLINA	4,117.02
	05-01-01	03-04-01-01 COMISIONES BANCARIAS	5,557.83
01256	05-01-01	03-05-07-02 REPARACIÓN Y MANTENIMIENTO DE VEHÍCULOS	233.20
	05-01-01	03-08-02-02 GASTOS POR CELEBRACIÓN DE ACTOS DE ORDEN SOCIAL	15,649.82
	08-01-01	02-04-06-02 MATERIAL ELÉCTRICO PARA EL SISTEMA DE ALUMBRADO PÚBLICO	1,276.99
	08-01-01	02-07-02-01 ROPA Y EQUIPO DE SEGURIDAD	91.36
	08-01-01	03-05-01-01 CONSERVACIÓN Y MANTENIMIENTO MENOR DE EDIFICIOS	41.93
	08-01-01	03-05-01-03 CONSERVACIÓN Y MANTENIMIENTO MENOR DE ÁREAS VERDES	925.00
	08-01-01	03-05-07-01 REPARACIÓN Y MANTENIMIENTO DE MAQUINARIA	250.43
	10-01-01	02-06-01-01 GASOLINA	800.00
	14-03-01	04-04-01-00 AYUDAS SOCIALES A PERSONAS	17,600.00
3	05-01-01	03-09-09-01 OTROS SERVICIOS GENERALES	1,668.73
01263	02-01-01	03-08-02-02 GASTOS POR CELEBRACIÓN DE ACTOS DE ORDEN SOCIAL	668.75
	05-01-01	03-09-09-01 OTROS SERVICIOS GENERALES	668.75
01265	03-01-05	01-01-03-01 SUELDO	2,297.60
	04-01-03	01-05-01-03 LAUDOS	2,297.60
01267	05-01-01	03-04-01-01 COMISIONES BANCARIAS	1,997.93
	08-01-01	02-09-06-01 REFACCIONES Y ACCESORIOS MENORES DE EQUIPO DE TRANSPORTE	1,997.93
01276	13-01-01	09-01-01-03 PRESTAMO BANOBRAS CREDITO NO. 7178	44.97
	13-01-01	09-01-01-04 PRESTAMO BANOBRAS CREDITO NO. 7211	1,849.94
	13-01-01	09-02-01-00 INTERESES DE LA DEUDA INTERNA CON INSTITUCIONES DE CRÉDITO	792.73
	08-01-01	03-01-01-02 ENERGÍA ELÉCTRICA DE ALUMBRADO PÚBLICO	2,301.30
	14-03-01	04-04-01-00 AYUDAS SOCIALES A PERSONAS	4,988.94

Handwritten signature

Handwritten signature



SECRETARÍA DE ECONOMÍA

"H. AYUNTAMIENTO COQUIMATLÁN, COLIMA"
Reforma S/N v Jesús Alcaraz. Coquimatlán. Col. Tel: 312 207 89 66. 312 207 92 58. C.P. 28400.




COQUIMATLÁN

H. AYUNTAMIENTO 2021-2024

TESORERIA

01274	05-01-01	02-01-01-01 MATERIAL Y ÚTILES DE OFICINA	37.50
	05-01-01	03-08-02-02 GASTOS POR CELEBRACIÓN DE ACTOS DE ORDEN SOCIAL	465.20
	05-01-01	03-09-09-01 OTROS SERVICIOS GENERALES	178.72
	13-01-01	09-02-01-00 INTERESES DE LA DEUDA INTERNA CON INSTITUCIONES DE CRÉDITO	323.98
01272	02-01-01	04-05-02-00 JUBILACIONES	9,998.00
	08-01-01	03-05-01-03 CONSERVACIÓN Y MANTENIMIENTO MENOR DE ÁREAS VERDES	9,996.00
	08-01-01	03-01-01-01 ENERGIA ELÉCTRICA DE OFICINAS ADMINISTRATIVAS	80,712.62
	08-01-01	03-05-01-03 CONSERVACIÓN Y MANTENIMIENTO MENOR DE ÁREAS VERDES	80,712.62
	08-01-01	03-01-01-02 ENERGÍA ELÉCTRICA DE ALUMBRADO PÚBLICO	19,055.79
	08-01-01	03-05-01-03 CONSERVACIÓN Y MANTENIMIENTO MENOR DE ÁREAS VERDES	19,055.79
	08-01-01	02-09-06-01 REFACCIONES Y ACCESORIOS MENORES DE EQUIPO DE TRANSPORTE	3,567.33
	08-01-01	03-05-01-03 CONSERVACIÓN Y MANTENIMIENTO MENOR DE ÁREAS VERDES	3,567.33
	08-01-01	03-05-01-03 CONSERVACIÓN Y MANTENIMIENTO MENOR DE ÁREAS VERDES	497.26
	08-01-01	03-05-01-03 CONSERVACIÓN Y MANTENIMIENTO MENOR DE ÁREAS VERDES	116.00
	05-01-01	03-04-01-06 COMISIONES BANCARIAS FORTAMUN	116.00
	05-01-01	03-09-09-01 OTROS SERVICIOS GENERALES	497.26
01215	04-01-01	01-05-04-27 BONO DE JUBILACIÓN Y RETIRO	10,000.00
	02-01-01	04-05-02-00 JUBILACIONES	10,000.00
01217	04-01-01	01-05-04-27 BONO DE JUBILACIÓN Y RETIRO	62,828.50
	09-01-01	01-01-03-01 SUELDO	62,828.50
01219	09-01-01	01-01-03-01 SUELDO	0.06
	04-01-01	01-05-04-27 BONO DE JUBILACIÓN Y RETIRO	6.00
01223	04-01-01	01-05-04-27 BONO DE JUBILACIÓN Y RETIRO	6.00
	09-01-01	01-01-03-01 SUELDO	0.06
01225	09-01-01	01-01-03-01 SUELDO	0.06



H. AYUNTAMIENTO CONSTITUCIONAL DE COQUIMATLÁN, COLIMA
2021-2024

SECRETARÍA

"H. AYUNTAMIENTO COQUIMATLÁN, COLIMA"
Reforma S/N v Jesús Alcaraz. Coquimatlán, Col., Tel: 312 207 89 66. 312 207 92 58. C.P. 28400.




COQUIMATLÁN

H. AYUNTAMIENTO 2021-2024

TESORERIA

	04-01-01	01-05-04-27 BONO DE JUBILACIÓN Y RETIRO	0.06	
01227	09-01-01	01-01-03-01 SUELDO		76,087.21
	09-01-01	01-01-03-03 QUINQUENIOS		47,000.00
	09-01-01	01-01-03-03 QUINQUENIOS		3,000.00
	09-01-01	01-03-02-01 PRIMA VACACIONAL		40,058.94
	09-01-01	01-03-02-01 PRIMA VACACIONAL		11,000.00
	09-01-01	01-03-02-05 AGUINALDO		11,790.51
	09-01-01	01-03-02-05 AGUINALDO		141,102.09
	09-01-01	01-04-01-01 CUOTAS AL IMSS	330,038.75	
01231	09-01-01	01-04-01-01 CUOTAS AL IMSS	0.54	
	09-01-01	01-03-02-05 AGUINALDO		0.54
01235	09-01-01	01-03-02-05 AGUINALDO		71,655.37
	09-01-01	01-03-02-10 BONO DIA DEL POLICIA		5,000.00
	09-01-01	01-03-04-01 COMPENSACIONES		25,682.54
	09-01-01	01-03-04-01 COMPENSACIONES		14,440.58
	09-01-01	01-03-04-01 COMPENSACIONES		141,442.29
	09-01-01	01-05-04-35 BONO DIA DEL PADRE		7,700.00
	09-01-01	01-05-04-46 CANASTA BÁSICA		24,706.15
	09-01-01	01-05-04-46 CANASTA BÁSICA		3,048.01
	09-01-01	01-04-01-01 CUOTAS AL IMSS	293,674.94	
01241	04-01-01	01-04-01-01 CUOTAS AL IMSS		718,780.11
	04-01-01	01-05-04-27 BONO DE JUBILACIÓN Y RETIRO		103,871.97
	04-01-01	01-05-04-46 CANASTA BÁSICA		1,560.92
	04-01-01	01-05-04-46 CANASTA BÁSICA		342.44
	04-01-02	01-01-01-02 COMPENSACIONES		1,600.00
	04-01-02	01-01-03-01 SUELDO		1,280.00
	04-01-03	01-01-03-01 SUELDO		764.46
	04-01-03	01-03-02-01 PRIMA VACACIONAL		1,091.74
	04-01-03	01-03-02-01 PRIMA VACACIONAL		1,913.14
	04-01-03	01-03-04-01 COMPENSACIONES		731.12
	04-01-05	01-01-01-02 COMPENSACIONES		1,600.00
	04-01-05	01-01-03-01 SUELDO		1,382.84
	04-01-05	01-03-02-01 PRIMA VACACIONAL		2,318.29
	05-01-01	01-03-02-01 PRIMA VACACIONAL		6,466.49
	05-01-01	01-03-02-01 PRIMA VACACIONAL		1,465.28
	05-01-01	01-03-04-01 COMPENSACIONES		37,007.39
	05-01-02	01-03-02-01 PRIMA VACACIONAL		993.26
	05-01-03	01-01-03-01 SUELDO		7,695.13
	05-01-03	01-01-03-02 SOBRE SUELDO		6,925.62
	05-01-03	01-03-02-01 PRIMA VACACIONAL		6,312.86
	05-01-03	01-03-04-01 COMPENSACIONES		1,347.50
	05-01-03	01-04-01-02 PREVISIÓN SOCIAL MÚLTIPLE		554.34
	05-01-03	01-05-01-01 FONDO DE AHORRO		821.04
	05-01-03	01-05-04-09 AYUDA DE TRANSPORTE		1,014.66
	05-01-03	01-05-04-10 AYUDA PARA RENTA		847.82



H. AYUNTAMIENTO CONSTITUCIONAL DE COQUIMATLÁN, COL. SECRETARÍA

SECRETARÍA

"H. AYUNTAMIENTO COQUIMATLÁN, COLIMA"

Reforma S/N v Jesús Alcaraz. Coahuila de Zaragoza, Col. Tel: 312 207 89 66. 312 207 92 58. C.P. 28400.

Handwritten signatures and initials on the right side of the page.




COQUIMATLÁN

H. AYUNTAMIENTO 2021-2024

TESORERIA

05-01-03	01-05-04-17	BECAS	542.63
05-01-03	01-05-04-46	CANASTA BÁSICA	1,580.92
05-01-04	01-01-03-01	SUELDO	1,605.95
05-01-04	01-03-02-01	PRIMA VACACIONAL	1,558.95
05-01-04	01-03-04-01	COMPENSACIONES	3,120.96
06-01-01	01-01-01-02	COMPENSACIONES	3,000.00
06-01-01	01-01-03-01	SUELDO	3,317.62
06-01-01	01-03-02-01	PRIMA VACACIONAL	2,652.30
07-01-01	01-01-03-01	SUELDO	1,605.80
07-01-01	01-03-02-01	PRIMA VACACIONAL	1,723.95
07-01-01	01-03-02-01	PRIMA VACACIONAL	1,444.24
07-01-01	01-03-04-01	COMPENSACIONES	810.00
07-01-01	01-05-04-09	AYUDA DE TRANSPORTE	1,014.46
07-01-01	01-05-04-17	BECAS	900.00
08-01-01	01-01-03-02	SOBRE SUELDO	4,752.21
08-01-01	01-03-02-01	PRIMA VACACIONAL	109,346.24
08-01-01	01-03-02-03	PRIMA DE RIESGO	500.00
08-01-01	01-04-01-02	PREVISIÓN SOCIAL MÚLTIPLE	554.34
08-01-01	01-05-01-01	FONDO DE AHORRO	591.62
08-01-01	01-05-04-09	AYUDA DE TRANSPORTE	1,013.86
08-01-01	01-05-04-10	AYUDA PARA RENTA	847.82
08-01-01	01-05-04-46	CANASTA BÁSICA	1,580.92
08-01-03	01-01-03-01	SUELDO	51,482.66
08-01-03	01-01-03-02	SOBRE SUELDO	12,344.64
08-01-03	01-03-02-01	PRIMA VACACIONAL	12,471.05
08-01-03	01-03-02-03	PRIMA DE RIESGO	1,000.00
08-01-03	01-03-04-01	COMPENSACIONES	33,138.30
08-01-03	01-04-01-02	PREVISIÓN SOCIAL MÚLTIPLE	1,108.68
08-01-03	01-05-01-01	FONDO DE AHORRO	1,483.04
08-01-03	01-05-04-09	AYUDA DE TRANSPORTE	2,029.40
08-01-03	01-05-04-10	AYUDA PARA RENTA	1,695.64
08-01-03	01-05-04-46	CANASTA BÁSICA	3,161.84
08-01-06	01-01-03-01	SUELDO	6,858.13
08-01-06	01-01-03-01	SUELDO	6,858.13
08-01-06	01-01-03-02	SOBRE SUELDO	6,172.32
08-01-06	01-03-02-01	PRIMA VACACIONAL	5,344.76
08-01-06	01-03-02-03	PRIMA DE RIESGO	500.00
08-01-06	01-03-04-01	COMPENSACIONES	1,088.10
08-01-06	01-04-01-02	PREVISIÓN SOCIAL MÚLTIPLE	554.34
08-01-06	01-05-01-01	FONDO DE AHORRO	741.52
08-01-06	01-05-04-09	AYUDA DE TRANSPORTE	1,014.70
08-01-06	01-05-04-10	AYUDA PARA RENTA	847.82
08-01-06	01-05-04-46	CANASTA BÁSICA	1,580.92
09-01-01	01-03-02-01	PRIMA VACACIONAL	3,604.68



SECRETARÍA

"H. AYUNTAMIENTO COQUIMATLÁN, COLIMA"

Reforma S/N v Jesús Alcaraz. Coquimatlán. Col. Tel: 312 207 89 66. 312 207 92 58. C.P. 28400.



COQUIMATLÁN

H. AYUNTAMIENTO 2021-2024

TESORERIA

10-01-01	01-03-02-01	PRIMA VACACIONAL		10,541.80
10-01-01	01-03-02-01	PRIMA VACACIONAL		829.61
10-01-01	01-03-04-01	COMPENSACIONES		900.00
10-01-02	01-03-02-01	PRIMA VACACIONAL		12,171.08
10-01-02	01-03-04-01	COMPENSACIONES		8,000.00
10-01-02	01-04-01-02	PREVISIÓN SOCIAL		
	MÚLTIPLE			31.76
10-01-02	01-05-04-09	AYUDA DE		
	TRANSPORTE			27.13
10-01-02	01-05-04-10	AYUDA PARA RENTA		48.58
10-01-02	01-05-04-17	BECAS		1,081.06
10-01-02	01-05-04-46	CANASTA BÁSICA		90.56
10-01-04	01-03-02-01	PRIMA VACACIONAL		2,282.48
10-01-04	01-03-04-01	COMPENSACIONES		1,957.00
04-01-03	01-05-01-03	LAUDOS	1,245,814.94	
01243	09-01-01	01-04-01-01 CUOTAS AL IMSS		100,710.00
		03-09-09-01 OTROS SERVICIOS		
		GENERALES		75,648.00
09-01-01		03-01-01-02 ENERGÍA ELÉCTRICA		
		DE ALUMBRADO PÚBLICO	176,358.00	
01245	04-01-03	01-05-01-03 LAUDOS		115,217.38
	04-01-01	01-04-01-01 CUOTAS AL IMSS	116,217.38	
		03-01-01-02 ENERGÍA ELÉCTRICA		
01252	08-01-01	DE ALUMBRADO PÚBLICO		1,120,767.35
	04-01-03	01-05-01-03 LAUDOS	1,120,767.35	
01207	02-01-02	04-05-02-00 JUBILACIONES	2.00	
	03-01-01	04-05-02-00 JUBILACIONES		2.00
		03-05-07-02 REPARACIÓN Y		
01254	09-01-01	MANTENIMIENTO DE VEHÍCULOS		9,282.52
		03-09-09-01 OTROS SERVICIOS		
		GENERALES	9,282.52	
01283	04-01-03	01-05-01-03 LAUDOS		1,387,026.99
		03-01-01-02 ENERGÍA ELÉCTRICA		
	08-01-01	DE ALUMBRADO PÚBLICO		65,385.85
		05-01-09-00 OTROS MOBILIARIOS Y		
	04-01-01	EQUIPOS DE ADMINISTRACIÓN	1,452,412.84	
			13,121,669.95	13,121,669.95
		INCREMENTO POR RECAUDACION		
		CFE		
01279	04-01-03	01-05-01-03 LAUDOS	198,214.33	

De acuerdo a los registros contables las adecuaciones presupuestales son por la cantidad de \$ 13,319,884.28 (Trece millones trescientos diecinueve mil ochocientos ochenta y cuatro pesos 28/100 M.N.) mismos que se tomaron de la misma partida en lo correspondiente del 2021.


Se autoriza un apoyo económico al Sindicato de Trabajadores al Servicio de H. AYUNTAMIENTO CONSTITUCIONAL Municipio de Coquimatlán Colima, por la cantidad de \$ 15,000.00

H. AYUNTAMIENTO CONSTITUCIONAL
DE COQUIMATLÁN, COL.
2021-2024

SECRETARÍA

"H. AYUNTAMIENTO COQUIMATLÁN, COLIMA"

Reforma S/N v Jesús Alcaraz. Coquimatlán, Col. Tel. 312 207 89 66. 312 207 92 58. C.P. 28400.



COQUIMATLÁN

H. AYUNTAMIENTO 2021-2024

TESORERIA

Con base en los antecedentes y con la revisión de los reportes contables, así como con los considerandos referidos se estima viable dictaminar procedente, la propuesta de Acuerdo al siguiente:


ACUERDO:

UNICO: Con fundamento en el artículo 45, fracción IV, inciso a) y j) de la Ley del Municipio Libre del Estado de Colima y los artículos 8 en sus fracciones IV, V y VI, 24 y 25 de la Ley de Presupuesto, Contabilidad y Gasto Público Municipal es de autorizarse y SE AUTORIZA EL DICTAMEN DE TRANSFERENCIAS Y/O AMPLIACIONES Y DISMINUCIONES DE LAS PARTIDAS PRESUPUESTALES ORIGINALMENTE AUTORIZADAS AL PRESUPUESTO DE EGRESOS AL 31 DE DICIEMBRE 2021.

Dado en el recinto oficial, el día 12 de enero del año 2022 dos mil veintidós.

Atentamente
Por la Comisión de Hacienda Municipal


MTRA. MARIA DEL ROCIO BENAVIDES
CARDENAS
Presidente


MTRA. MARIA BETEL VELASCO OCHOA
Secretario


LIC. MARTIN DIMAS ZAMORA
Secretario



PROFR. MARTIN ROSALES PARRA
Secretario


C.P. JOSE MANUEL PEREZ MONTES
Secretario

"H. AYUNTAMIENTO COQUIMATLÁN, COLIMA"

Reforma S/N v Jesús Alcaraz. Coquimatlán, Col., Tel: 312 207 89 66. 312 207 92 58. C.P. 28400.

SECRETARÍA



COQUIMATLÁN

H. AYUNTAMIENTO 2021 - 2024

Estado De Actividades

“H. Ayuntamiento Coquimatlán, Colima”

Reforma S/N v Jesús Alcaraz. Coquimatlán. Col.. Tel: 312 207 89 66. 312 207 92 58 C. P. 28400.



MUNICIPIO DE COQUIMATLAN, COL.
Sistema Integral de Contabilidad Gubernamental
ESTADO DE ACTIVIDADES
DEL 1 DE DICIEMBRE AL 31 DE DICIEMBRE DE 2021



Descripción de la Cuenta	Importe
INGRESOS Y OTROS BENEFICIOS	
INGRESOS DE GESTIÓN	1,483,862.34
<i>IMPUESTOS</i>	
IMPUESTOS SOBRE EL PATRIMONIO	622,939.92
IMPUESTOS SOBRE LA PRODUCCIÓN, EL CONSUMO Y LAS TRANSACCIONES	118,147.29
ACCESORIOS DE IMPUESTOS	12,056.51
<i>DERECHOS</i>	
DERECHOS POR EL USO, GOCE, APROVECHAMIENTO O EXPLOTACIÓN DE BIENES DE DOMINIO PÚBLICO	19,577.78
DERECHOS POR PRESTACIÓN DE SERVICIOS	478,835.16
ACCESORIOS DE DERECHOS	0.00
OTROS DERECHOS	177,759.48
<i>PRODUCTOS</i>	
PRODUCTOS	1,825.63
<i>APROVECHAMIENTOS</i>	
MULTAS	38,799.18
INDEMNIZACIONES	13,921.39
OTROS APROVECHAMIENTOS	0.00
PARTICIPACIONES, APORTACIONES, CONVENIOS, INCENTIVOS DERIVADOS DE LA COLABORACIÓN FISCAL, FONDOS DISTINTOS DE APORTACIONES, TRANSFERENCIAS, ASIGNACIONES, SUBSIDIOS Y SUBVENCIONES, Y PENSIONES Y JUBILACIONES	6,385,139.02
<i>PARTICIPACIONES, APORTACIONES, CONVENIOS, INCENTIVOS DERIVADOS DE LA COLABORACIÓN FISCAL Y FONDOS DISTINTOS DE APORTACIONES</i>	
PARTICIPACIONES	5,148,780.02
APORTACIONES	1,236,359.00
TOTAL DE INGRESOS Y OTROS BENEFICIOS	7,869,001.36
GASTOS Y OTRAS PÉRDIDAS	
GASTOS DE FUNCIONAMIENTO	11,221,237.12
<i>SERVICIOS PERSONALES</i>	
REMUNERACIONES AL PERSONAL DE CARÁCTER PERMANENTE	2,358,523.29
REMUNERACIONES ADICIONALES Y ESPECIALES	2,296,797.02
SEGURIDAD SOCIAL	353,932.00
OTRAS PRESTACIONES SOCIALES Y ECONOMICAS	2,587,441.96
PAGO DE ESTIMULOS A SERVIDORES PUBLICOS	160,023.40
<i>MATERIALES Y SUMINISTROS</i>	
MATERIALES DE ADMINISTRACION, EMISION DE DOCUMENTOS Y ARTICULOS OFICIALES	57,649.82
MATERIALES Y ARTICULOS DE CONSTRUCCION Y DE REPARACION	9,720.02
PRODUCTOS QUIMICOS, FARMACEUTICOS Y DE LABORATORIO	0.00
COMBUSTIBLES, LUBRICANTES Y ADITIVOS	292,019.66
VESTUARIO, BLANCOS, PRENDAS DE PROTECCION Y ARTICULOS DEPORTIVOS	5,287.50
MATERIALES Y SUMINISTROS PARA SEGURIDAD	8,288.00
HERRAMIENTAS, REFACCIONES Y ACCESORIOS MENORES	-238.40
<i>SERVICIOS GENERALES</i>	
SERVICIOS BÁSICOS	865,462.10
SERVICIOS DE ARRENDAMIENTO	10,745.20
SERVICIOS PROFESIONALES, CIENTÍFICOS Y TÉCNICOS Y OTROS SERVICIOS	3,079.33
SERVICIOS FINANCIEROS, BANCARIOS Y COMERCIALES	10,090.75
SERVICIOS DE INSTALACION, REPARACION, MANTENIMIENTO Y CONSERVACION	237,750.16




MUNICIPIO DE COQUIMATLAN, COL.
Sistema Integral de Contabilidad Gubernamental
ESTADO DE ACTIVIDADES
DEL 1 DE DICIEMBRE AL 31 DE DICIEMBRE DE 2021

Descripción de la Cuenta	Importe
SERVICIOS DE COMUNICACION SOCIAL Y PUBLICIDAD	0.00
SERVICIOS DE TRASLADO Y VIATICOS	407.89
SERVICIOS OFICIALES	58,770.15
OTROS SERVICIOS GENERALES	1,905,487.27
TRANSFERENCIAS, ASIGNACIONES, SUBSIDIOS Y OTRAS AYUDAS	2,079,991.91
<i>TRANSFERENCIAS AL RESTO DEL SECTOR PUBLICO</i>	
TRANSFERENCIAS A ENTIDADES FEDERATIVAS Y MUNICIPIOS	1,321,294.93
<i>AYUDAS SOCIALES</i>	
AYUDAS SOCIALES A PERSONAS	53,051.00
AYUDAS SOCIALES A INSTITUCIONES	17,600.00
<i>PENSIONES Y JUBILACIONES</i>	
JUBILACIONES	688,045.98
INTERESES, COMISIONES Y OTROS GASTOS DE LA DEUDA PÚBLICA	35,032.06
<i>INTERESES DE LA DEUDA PUBLICA</i>	
INTERESES DE LA DEUDA PÚBLICA INTERNA	35,032.06
OTROS GASTOS Y PÉRDIDAS EXTRAORDINARIAS	
<i>OTROS GASTOS</i>	
GASTOS DE EJERCICIOS ANTERIORES	0.00
TOTAL DE GASTOS Y OTRAS PÉRDIDAS	13,336,261.09
RESULTADOS DEL EJERCICIO (AHORRO/DESAHORRO)	-5,467,259.73


 PRESIDENTE MUNICIPAL
LIC. LEONOR ALCARAZ MANZO
 N. AYUNTAMIENTO CONSTITUCIONAL
 DE COQUIMATLAN, COL.
 2021-2024
PRESIDENCIA

TESORERA MUNICIPAL

C.P. MA. GUADALUPE ADAME GUTIERREZ

 N. AYUNTAMIENTO CONSTITUCIONAL
 DE COQUIMATLAN, COL.
 2021-2024
TESORERÍA

OFICIAL MAYOR MUNICIPAL

MTR. AARON SINAI DIAZ DECENA
 N. AYUNTAMIENTO CONSTITUCIONAL
 DE COQUIMATLAN, COL.
 2021-2024
OFICIALIA MAYOR



MUNICIPIO DE COQUIMATLAN, COL.
Sistema Integral de Contabilidad Gubernamental
ESTADO DE ACTIVIDADES
DEL 1 DE DICIEMBRE AL 31 DE DICIEMBRE DE 2021
(Cifras en Pesos)

Concepto	2021	2020
INGRESOS Y OTROS BENEFICIOS		
INGRESOS DE GESTIÓN	1,483,862.34	3,447,994.15
<i>IMPUESTOS</i>	753,143.72	441,937.79
<i>CUOTAS Y APORTACIONES DE SEGURIDAD SOCIAL</i>	0.00	0.00
<i>CONTRIBUCIONES DE MEJORAS</i>	0.00	0.00
<i>DERECHOS</i>	676,172.42	1,072,794.53
<i>PRODUCTOS</i>	1,825.63	26,960.63
<i>APROVECHAMIENTOS</i>	52,720.57	1,906,301.20
<i>INGRESOS POR VENTA DE BIENES Y PRESTACIÓN DE SERVICIOS</i>	0.00	0.00
PARTICIPACIONES, APORTACIONES, CONVENIOS, INCENTIVOS DERIVADOS DE LA COLABORACIÓN FISCAL, FONDOS DISTINTOS DE APORTACIONES, TRANSFERENCIAS, ASIGNACIONES, SUBSIDIOS Y SUBVENCIONES, Y PENSIONES Y JUBILACIONES	6,385,139.02	7,301,033.15
<i>PARTICIPACIONES, APORTACIONES, CONVENIOS, INCENTIVOS DERIVADOS DE LA COLABORACIÓN FISCAL Y FONDOS DISTINTOS DE APORTACIONES</i>	6,385,139.02	7,301,033.15
<i>TRANSFERENCIAS, ASIGNACIONES, SUBSIDIOS Y SUBVENCIONES, Y PENSIONES Y JUBILACIONES</i>	0.00	0.00
OTROS INGRESOS Y BENEFICIOS	0.00	0.00
<i>INGRESOS FINANCIEROS</i>	0.00	0.00
<i>INCREMENTO POR VARIACIÓN DE INVENTARIOS</i>	0.00	0.00
<i>DISMINUCIÓN DEL EXCESO DE ESTIMACIONES POR PÉRDIDA O DETERIORO U OBSOLESCENCIA</i>	0.00	0.00
<i>DISMINUCIÓN DEL EXCESO DE PROVISIONES</i>	0.00	0.00
<i>OTROS INGRESOS Y BENEFICIOS VARIOS</i>	0.00	0.00
TOTAL DE INGRESOS Y OTROS BENEFICIOS	7,869,001.36	10,749,027.30
GASTOS Y OTRAS PÉRDIDAS		
GASTOS DE FUNCIONAMIENTO	11,221,237.12	18,769,580.07
<i>SERVICIOS PERSONALES</i>	7,756,717.67	14,601,474.33
<i>MATERIALES Y SUMINISTROS</i>	372,726.60	373,737.18
<i>SERVICIOS GENERALES</i>	3,091,792.85	3,794,368.56
<i>AYUDAS DIVERSAS</i>	0.00	0.00
<i>ADEFAS</i>	0.00	0.00
TRANSFERENCIAS, ASIGNACIONES, SUBSIDIOS Y OTRAS AYUDAS	2,079,991.91	4,373,564.58
<i>TRANSFERENCIAS INTERNAS Y ASIGNACIONES AL SECTOR PÚBLICO</i>	0.00	0.00
<i>TRANSFERENCIAS AL RESTO DEL SECTOR PÚBLICO</i>	1,321,294.93	3,550,179.10
<i>SUBSIDIOS Y SUBVENCIONES</i>	0.00	0.00
<i>AYUDAS SOCIALES</i>	70,651.00	47,769.00
<i>PENSIONES Y JUBILACIONES</i>	688,045.98	775,616.48
<i>TRANSFERENCIAS A FIDEICOMISOS, MANDATOS Y CONTRATOS ANALOGOS.</i>	0.00	0.00
<i>TRANSFERENCIAS A LA SEGURIDAD SOCIAL</i>	0.00	0.00
<i>DONATIVOS</i>	0.00	0.00
<i>TRANSFERENCIAS AL EXTERIOR</i>	0.00	0.00
PARTICIPACIONES Y APORTACIONES	0.00	0.00
<i>PARTICIPACIONES</i>	0.00	0.00



MUNICIPIO DE COQUIMATLAN, COL.
Sistema Integral de Contabilidad Gubernamental
ESTADO DE ACTIVIDADES
DEL 1 DE DICIEMBRE AL 31 DE DICIEMBRE DE 2021
(Cifras en Pesos)



Concepto	2021	2020
APORTACIONES	0.00	0.00
CONVENIOS	0.00	0.00
INTERESES, COMISIONES Y OTROS GASTOS DE LA DEUDA PÚBLICA	35,032.06	37,014.75
INTERESES DE LA DEUDA PUBLICA	35,032.06	37,014.75
COMISIONES DE LA DEUDA PUBLICA	0.00	0.00
GASTOS DE LA DEUDA PUBLICA	0.00	0.00
COSTO POR CEBERTURAS	0.00	0.00
APOYOS FINANCIEROS	0.00	0.00
OTROS GASTOS Y PÉRDIDAS EXTRAORDINARIAS	0.00	0.00
ESTIMACIONES, DEPRECIACIONES, DETERIOROS, OBSOLESCENCIA Y AMORTIZACIONES	0.00	0.00
PROVISIONES	0.00	0.00
DISMINUCION DE INVENTARIOS	0.00	0.00
AUMENTO POR INSUFICIENCIA DE ESTIMACIONES POR PÉRDIDA O DETERIORO U OBSOLESCENCIA	0.00	0.00
AUMENTO POR INSUFICIENCIA DE PROVISIONES	0.00	0.00
OTROS GASTOS	0.00	0.00
INVERSION PUBLICA	0.00	0.00
INVERSION PUBLICA NO CAPITALIZABLE	0.00	0.00
TOTAL DE GASTOS Y OTRAS PÉRDIDAS	13,336,261.09	23,180,159.40
RESULTADOS DEL EJERCICIO (AHORRO/DESAHORRO)	-5,467,259.73	-12,431,132.10


 PRESIDENTE MUNICIPAL
LIC. LEONOR ALCARAZ MANZO
 H. AYUNTAMIENTO CONSTITUCIONAL DE COQUIMATLAN, COL. 2021-2024
PRESIDENCIA

TESORERA MUNICIPAL

C.P. MA. GUADALUPE ARAME GUTIERREZ

 H. AYUNTAMIENTO CONSTITUCIONAL DE COQUIMATLAN, COL. 2021-2024
TESORERÍA


 OFICIAL MAYOR MUNICIPAL

MTRO. AARON SINAI DIAZ DECENA
 H. AYUNTAMIENTO CONSTITUCIONAL DE COQUIMATLAN, COL. 2021-2024
OFICIALIA MAYOR



MUNICIPIO DE COQUIMATLAN, COL.
Sistema Integral de Contabilidad Gubernamental
ESTADO DE ACTIVIDADES
DEL 1 DE ENERO AL 31 DE DICIEMBRE DE 2021

Descripción de la Cuenta Importe

INGRESOS Y OTROS BENEFICIOS

INGRESOS DE GESTIÓN

17,736,042.75

IMPUESTOS

IMPUESTOS SOBRE EL PATRIMONIO 5,838,385.96
IMPUESTOS SOBRE LA PRODUCCIÓN, EL CONSUMO Y LAS TRANSACCIONES 813,254.05
ACCESORIOS DE IMPUESTOS 260,275.44

DERECHOS

DERECHOS POR EL USO, GOCE, APROVECHAMIENTO O EXPLOTACIÓN DE BIENES DE DOMINIO PÚBLICO 212,550.24
DERECHOS POR PRESTACIÓN DE SERVICIOS 3,146,043.74
ACCESORIOS DE DERECHOS 6,452.64
OTROS DERECHOS 2,502,024.93

PRODUCTOS

PRODUCTOS 2,256,729.81

APROVECHAMIENTOS

MULTAS 583,567.65
INDEMNIZACIONES 115,660.44
OTROS APROVECHAMIENTOS 2,001,097.85

PARTICIPACIONES, APORTACIONES, CONVENIOS, INCENTIVOS DERIVADOS DE LA COLABORACIÓN FISCAL, FONDOS DISTINTOS DE APORTACIONES, TRANSFERENCIAS, ASIGNACIONES, SUBSIDIOS Y SUBVENCIONES, Y PENSIONES Y JUBILACIONES 92,949,162.74

PARTICIPACIONES, APORTACIONES, CONVENIOS, INCENTIVOS DERIVADOS DE LA COLABORACIÓN FISCAL Y FONDOS DISTINTOS DE APORTACIONES

PARTICIPACIONES 63,883,590.74
APORTACIONES 29,065,572.00

TOTAL DE INGRESOS Y OTROS BENEFICIOS

110,685,205.49

GASTOS Y OTRAS PÉRDIDAS

GASTOS DE FUNCIONAMIENTO

74,048,964.69

SERVICIOS PERSONALES

REMUNERACIONES AL PERSONAL DE CARÁCTER PERMANENTE 27,751,401.61
REMUNERACIONES ADICIONALES Y ESPECIALES 10,975,613.93
SEGURIDAD SOCIAL 3,452,824.26
OTRAS PRESTACIONES SOCIALES Y ECONOMICAS 15,256,954.91
PAGO DE ESTIMULOS A SERVIDORES PUBLICOS 1,915,006.85

MATERIALES Y SUMINISTROS

MATERIALES DE ADMINISTRACION, EMISION DE DOCUMENTOS Y ARTICULOS OFICIALES 593,320.93
MATERIALES Y ARTICULOS DE CONSTRUCCION Y DE REPARACION 69,769.10
PRODUCTOS QUIMICOS, FARMACEUTICOS Y DE LABORATORIO 36,955.59
COMBUSTIBLES, LUBRICANTES Y ADITIVOS 3,114,184.96
VESTUARIO, BLANCOS, PRENDAS DE PROTECCION Y ARTICULOS DEPORTIVOS 154,257.09
MATERIALES Y SUMINISTROS PARA SEGURIDAD 31,527.00
HERRAMIENTAS, REFACCIONES Y ACCESORIOS MENORES 23,846.74

SERVICIOS GENERALES

SERVICIOS BÁSICOS 4,505,790.56
SERVICIOS DE ARRENDAMIENTO 128,080.60
SERVICIOS PROFESIONALES, CIENTÍFICOS Y TÉCNICOS Y OTROS SERVICIOS 299,200.22
SERVICIOS FINANCIEROS, BANCARIOS Y COMERCIALES 51,607.59
SERVICIOS DE INSTALACION, REPARACION, MANTENIMIENTO Y CONSERVACION 2,542,827.84



MUNICIPIO DE COQUIMATLAN, COL.
Sistema Integral de Contabilidad Gubernamental
ESTADO DE ACTIVIDADES
DEL 1 DE ENERO AL 31 DE DICIEMBRE DE 2021

Descripción de la Cuenta	Importe
SERVICIOS DE COMUNICACION SOCIAL Y PUBLICIDAD	11,382.11
SERVICIOS DE TRASLADO Y VIATICOS	25,550.53
SERVICIOS OFICIALES	403,315.82
OTROS SERVICIOS GENERALES	2,705,546.45
TRANSFERENCIAS, ASIGNACIONES, SUBSIDIOS Y OTRAS AYUDAS	18,827,395.70
<i>TRANSFERENCIAS AL RESTO DEL SECTOR PUBLICO</i>	
TRANSFERENCIAS A ENTIDADES FEDERATIVAS Y MUNICIPIOS	9,717,461.19
<i>AYUDAS SOCIALES</i>	
AYUDAS SOCIALES A PERSONAS	285,497.00
AYUDAS SOCIALES A INSTITUCIONES	211,200.00
<i>PENSIONES Y JUBILACIONES</i>	
JUBILACIONES	8,613,237.51
INTERESES, COMISIONES Y OTROS GASTOS DE LA DEUDA PÚBLICA	399,145.58
<i>INTERESES DE LA DEUDA PUBLICA</i>	
INTERESES DE LA DEUDA PÚBLICA INTERNA	399,145.58
OTROS GASTOS Y PÉRDIDAS EXTRAORDINARIAS	-58,913.16
<i>OTROS GASTOS</i>	
GASTOS DE EJERCICIOS ANTERIORES	-58,913.16
TOTAL DE GASTOS Y OTRAS PÉRDIDAS	93,216,592.81
RESULTADOS DEL EJERCICIO (AHORRO/DESAHORRO)	17,468,612.68

PRESIDENTE MUNICIPAL
LIC. LEONOR ALCARAZ MANZO

M. AYUNTAMIENTO CONSTITUCIONAL
 DE COQUIMATLÁN, COL.
 2021-2024
PRESIDENCIA

TESORERA MUNICIPAL
C.P. MA. GUADALUPE DAME GUTIERREZ

EL AYUNTAMIENTO CONSTITUCIONAL
 DE COQUIMATLÁN, COL.
 2021-2024
TESORERÍA

OFICIAL MAYOR MUNICIPAL
MTRO. AARON SINAI DIAZ DECENA

EL AYUNTAMIENTO CONSTITUCIONAL
 DE COQUIMATLÁN, COL.
 2021-2024
OFICIAL MAYOR



MUNICIPIO DE COQUIMATLAN, COL.
Sistema Integral de Contabilidad Gubernamental
ESTADO DE ACTIVIDADES
DEL 1 DE ENERO AL 31 DE DICIEMBRE DE 2021
(Cifras en Pesos)

Concepto	2021	2020
INGRESOS Y OTROS BENEFICIOS		
INGRESOS DE GESTIÓN	17,736,042.75	16,803,074.99
<i>IMPUESTOS</i>	6,911,915.45	6,124,826.54
<i>CUOTAS Y APORTACIONES DE SEGURIDAD SOCIAL</i>	0.00	0.00
<i>CONTRIBUCIONES DE MEJORAS</i>	0.00	0.00
<i>DERECHOS</i>	5,867,071.55	5,173,989.90
<i>PRODUCTOS</i>	2,256,729.81	229,347.97
<i>APROVECHAMIENTOS</i>	2,700,325.94	5,274,910.58
<i>INGRESOS POR VENTA DE BIENES Y PRESTACIÓN DE SERVICIOS</i>	0.00	0.00
PARTICIPACIONES, APORTACIONES, CONVENIOS, INCENTIVOS DERIVADOS DE LA COLABORACIÓN FISCAL, FONDOS DISTINTOS DE APORTACIONES, TRANSFERENCIAS, ASIGNACIONES, SUBSIDIOS Y SUBVENCIONES, Y PENSIONES Y JUBILACIONES	92,949,162.74	96,298,394.18
<i>PARTICIPACIONES, APORTACIONES, CONVENIOS, INCENTIVOS DERIVADOS DE LA COLABORACIÓN FISCAL Y FONDOS DISTINTOS DE APORTACIONES</i>	92,949,162.74	96,298,394.18
<i>TRANSFERENCIAS, ASIGNACIONES, SUBSIDIOS Y SUBVENCIONES, Y PENSIONES Y JUBILACIONES</i>	0.00	0.00
OTROS INGRESOS Y BENEFICIOS	0.00	0.00
<i>INGRESOS FINANCIEROS</i>	0.00	0.00
<i>INCREMENTO POR VARIACIÓN DE INVENTARIOS</i>	0.00	0.00
<i>DISMINUCIÓN DEL EXCESO DE ESTIMACIONES POR PÉRDIDA O DETERIORO U OBSOLESCENCIA</i>	0.00	0.00
<i>DISMINUCIÓN DEL EXCESO DE PROVISIONES</i>	0.00	0.00
<i>OTROS INGRESOS Y BENEFICIOS VARIOS</i>	0.00	0.00
TOTAL DE INGRESOS Y OTROS BENEFICIOS	110,685,205.49	113,101,469.17
GASTOS Y OTRAS PÉRDIDAS		
GASTOS DE FUNCIONAMIENTO	74,048,964.69	74,329,797.19
<i>SERVICIOS PERSONALES</i>	59,351,801.56	59,223,408.51
<i>MATERIALES Y SUMINISTROS</i>	4,023,861.41	4,046,257.04
<i>SERVICIOS GENERALES</i>	10,673,301.72	11,060,131.64
<i>AYUDAS DIVERSAS</i>	0.00	0.00
<i>ADEFAS</i>	0.00	0.00
TRANSFERENCIAS, ASIGNACIONES, SUBSIDIOS Y OTRAS AYUDAS	18,827,395.70	16,948,271.71
<i>TRANSFERENCIAS INTERNAS Y ASIGNACIONES AL SECTOR PÚBLICO</i>	0.00	0.00
<i>TRANSFERENCIAS AL RESTO DEL SECTOR PÚBLICO</i>	9,717,461.19	9,716,845.10
<i>SUBSIDIOS Y SUBVENCIONES</i>	0.00	0.00
<i>AYUDAS SOCIALES</i>	496,697.00	509,594.00
<i>PENSIONES Y JUBILACIONES</i>	8,613,237.51	6,721,832.61
<i>TRANSFERENCIAS A FIDEICOMISOS, MANDATOS Y CONTRATOS ANALOGOS.</i>	0.00	0.00
<i>TRANSFERENCIAS A LA SEGURIDAD SOCIAL</i>	0.00	0.00
<i>DONATIVOS</i>	0.00	0.00
<i>TRANSFERENCIAS AL EXTERIOR</i>	0.00	0.00
PARTICIPACIONES Y APORTACIONES	0.00	0.00
<i>PARTICIPACIONES</i>	0.00	0.00



MUNICIPIO DE COQUIMATLAN, COL.
Sistema Integral de Contabilidad Gubernamental
ESTADO DE ACTIVIDADES
DEL 1 DE ENERO AL 31 DE DICIEMBRE DE 2021
 (Cifras en Pesos)



Concepto	2021	2020
<i>APORTACIONES</i>	0.00	0.00
<i>CONVENIOS</i>	0.00	0.00
INTERESES, COMISIONES Y OTROS GASTOS DE LA DEUDA PÚBLICA	399,145.58	564,938.54
<i>INTERESES DE LA DEUDA PUBLICA</i>	399,145.58	564,938.54
<i>COMISIONES DE LA DEUDA PUBLICA</i>	0.00	0.00
<i>GASTOS DE LA DEUDA PUBLICA</i>	0.00	0.00
<i>COSTO POR CEBERTURAS</i>	0.00	0.00
<i>APOYOS FINANCIEROS</i>	0.00	0.00
OTROS GASTOS Y PÉRDIDAS EXTRAORDINARIAS	-58,913.16	0.00
<i>ESTIMACIONES, DEPRECIACIONES, DETERIOROS, OBSOLESCENCIA Y AMORTIZACIONES</i>	0.00	0.00
<i>PROVISIONES</i>	0.00	0.00
<i>DISMINUCION DE INVENTARIOS</i>	0.00	0.00
<i>AUMENTO POR INSUFICIENCIA DE ESTIMACIONES POR PÉRDIDA O DETERIORO U OBSOLESCENCIA</i>	0.00	0.00
<i>AUMENTO POR INSUFICIENCIA DE PROVISIONES</i>	0.00	0.00
<i>OTROS GASTOS</i>	-58,913.16	0.00
INVERSION PUBLICA	0.00	0.00
<i>INVERSION PUBLICA NO CAPITALIZABLE</i>	0.00	0.00
TOTAL DE GASTOS Y OTRAS PÉRDIDAS	93,216,592.81	91,843,007.44
RESULTADOS DEL EJERCICIO (AHORRO/DESAHORRO)	17,468,612.68	21,258,461.73


 PRESIDENTE MUNICIPAL
LIC. LEONOR ALCARAZ MANZO
 H. AYUNTAMIENTO CONSTITUCIONAL
 DE COQUIMATLAN, COL.
 2021-2024
PRESIDENCIA

TESORERA MUNICIPAL

C.P. MA. GUADALUPE ADAME GUTIERREZ

 H. AYUNTAMIENTO CONSTITUCIONAL
 DE COQUIMATLAN, COL.
 2021-2024
TESORERÍA


 OFICIAL MAYOR MUNICIPAL

MTRG. AARON SINAI DIAZ DECENA
 H. AYUNTAMIENTO CONSTITUCIONAL
 DE COQUIMATLAN, COL.
 2021-2024
OFICIAL MAYOR



COQUIMATLÁN

H. AYUNTAMIENTO 2021 - 2024

Estado De Situación Financiera

“H. Ayuntamiento Coquimatlán, Colima”

Reforma S/N v Jesús Alcaraz. Coquimatlán. Col. Tel: 312 207 89 66. 312 207 92 58 C. P. 28400.



MUNICIPIO DE COQUIMATLAN, COL.
Sistema Integral de Contabilidad Gubernamental
ESTADO DE SITUACION FINANCIERA
AL 31 DE DICIEMBRE DE 2021

Descripción de la Cuenta	Importe
ACTIVO	
ACTIVO CIRCULANTE	
<i>EFFECTIVO Y EQUIVALENTES</i>	
BANCOS/TESORERIA	14,402,266.50
DEPOSITOS DE FONDOS DE TERCEROS EN GARANTÍA Y/O ADMINISTRACIÓN	11,990.50
<i>DERECHOS A RECIBIR EFFECTIVO O EQUIVALENTES</i>	
CUENTAS POR COBRAR A CORTO PLAZO	1,067,220.89
DEUDORES DIVERSOS POR COBRAR A CORTO PLAZO	845,513.29
INGRESOS POR RECUPERAR A CORTO PLAZO	1,000,000.00
DEUDORES POR ANTICIPOS DE TESORERIA A CORTO PLAZO	38,104.82
PRESTAMOS OTORGADOS A CORTO PLAZO	17,155,308.72
<i>DERECHOS A RECIBIR BIENES O SERVICIOS</i>	
ANTICIPO A PROVEEDORES POR ADQUISICIÓN DE BIENES Y PRESTACIÓN DE SERVICIOS A CORTO PLAZO	1,580,768.40
ANTICIPO A CONTRATISTAS POR OBRAS PÚBLICAS A CORTO PLAZO	541,702.13
TOTAL DE ACTIVOS CIRCULANTES	36,642,875.25
ACTIVO NO CIRCULANTE	
<i>BIENES INMUEBLES, INFRAESTRUCTURA Y CONSTRUCCIONES EN PROCESO</i>	
VIVIENDAS	6,624,464.03
EDIFICIOS NO HABITACIONALES	10,694,900.32
CONSTRUCCIONES EN PROCESO EN BIENES DE DOMINIO PÚBLICO	126,737,520.39
CONSTRUCCIONES EN PROCESO EN BIENES PROPIOS	19,241,343.22
<i>BIENES MUEBLES</i>	
MOBILIARIO Y EQUIPO DE ADMINISTRACIÓN	13,405,779.27
MOBILIARIO Y EQUIPO EDUCACIONAL Y RECREATIVO	963,788.00
EQUIPO DE DEFENSA Y SEGURIDAD	1,372,609.46
<i>ACTIVOS DIFERIDOS</i>	
ESTUDIOS, FORMULACIÓN Y EVALUACIÓN DE PROYECTOS	699,254.88
TOTAL DE ACTIVOS NO CIRCULANTES	179,739,659.57
TOTAL DEL ACTIVO	216,382,534.82
PASIVO	
PASIVO CIRCULANTE	
<i>CUENTAS POR PAGAR A CORTO PLAZO</i>	
SERVICIOS PERSONALES POR PAGAR A CORTO PLAZO	13,733,728.56
PROVEEDORES POR PAGAR A CORTO PLAZO	-696,949.33
CONTRATISTAS POR OBRAS PÚBLICAS POR PAGAR A CORTO PLAZO	253,952.31
TRANSFERENCIAS OTORGADAS POR PAGAR A CORTO PLAZO	365,427.37
RETENCIONES Y CONTRIBUCIONES POR PAGAR A CORTO PLAZO	22,585,774.95
DEVOLUCIONES DE LA LEY DE INGRESO POR PAGAR A CORTO PLAZO	108,628.11
OTRAS CUENTAS POR PAGAR A CORTO PLAZO	3,790,526.37
<i>DOCUMENTOS POR PAGAR A CORTO PLAZO</i>	
OTROS DOCUMENTOS POR PAGAR A CORTO PLAZO	74,274.31
<i>PORCIÓN A CORTO PLAZO DE LA DEUDA PÚBLICA A LARGO PLAZO</i>	
PORCIÓN A CORTO PLAZO DE LA DEUDA PÚBLICA INTERNA	6,893,747.67
<i>FONDOS Y BIENES DE TERCEROS EN GARANTÍA Y/O ADMINISTRACIÓN A CORTO PLAZO</i>	
FONDOS EN GARANTÍA A CORTO PLAZO	83,383.73
<i>OTROS PASIVOS A CORTO PLAZO</i>	
INGRESOS POR CLASIFICAR	97,085.12



MUNICIPIO DE COQUIMATLAN, COL.
 Sistema Integral de Contabilidad Gubernamental
ESTADO DE SITUACION FINANCIERA
AL 31 DE DICIEMBRE DE 2021

Descripción de la Cuenta	Importe
TOTAL DE PASIVOS CIRCULANTES	47,289,579.17
PASIVO NO CIRCULANTE	
<i>DEUDA PÚBLICA A LARGO PLAZO</i>	
PRÉSTAMOS DE LA DEUDA INTERNA POR PAGAR A LARGO PLAZO	7,091,442.11
TOTAL DE PASIVOS NO CIRCULANTES	7,091,442.11
TOTAL DEL PASIVO	54,381,021.28
HACIENDA PUBLICA/ PATRIMONIO	
HACIENDA PUBLICA/ PATRIMONIO GENERADO	162,001,513.54
<i>RESULTADOS DEL EJERCICIO (AHORRO/DESAHORRO)</i>	17,468,612.68
<i>RESULTADOS DE EJERCICIOS ANTERIORES</i>	131,554,730.53
<i>RESERVAS</i>	12,978,170.33
TOTAL HACIENDA PUBLICA/ PATRIMONIO	162,001,513.54
TOTAL DEL PASIVO Y HACIENDA PUBLICA/ PATRIMONIO	216,382,534.82

 PRESIDENTE MUNICIPAL LIC. LEONOR ALCARAZ MANZO	TESORERA MUNICIPAL C.P. MA. GUADALUPE ADAME GUTIERREZ	 OFICIAL MAYOR MUNICIPAL MTRO. AARON SINAI DIAZ DECENA
H. AYUNTAMIENTO CONSTITUCIONAL DE COQUIMATLAN, COL. 2021-2024 PRESIDENCIA	 EL AYUNTAMIENTO CONSTITUCIONAL DE COQUIMATLAN, COL. 2021-2024 TESORERÍA	 OFICIAL MAYOR MUNICIPAL



MUNICIPIO DE COQUIMATLAN, COL.
Sistema Integral de Contabilidad Gubernamental
ESTADO DE SITUACION FINANCIERA
AL 31 DE DICIEMBRE DE 2021
(Cifras en Pesos)

Concepto	2021	2020
ACTIVO		
ACTIVO CIRCULANTE		
<i>EFFECTIVO Y EQUIVALENTES</i>	14,414,257.00	20,046,496.18
<i>DERECHOS A RECIBIR EFFECTIVO O EQUIVALENTES</i>	20,106,147.72	18,969,768.20
<i>DERECHOS A RECIBIR BIENES O SERVICIOS</i>	2,122,470.53	2,140,387.89
<i>INVENTARIOS</i>	0.00	0.00
<i>ALMACÉN</i>	0.00	0.00
<i>ESTIMACIÓN POR PÉRDIDAS O DETERIORO DE ACTIVOS CIRCULANTES</i>	0.00	0.00
<i>OTROS ACTIVOS CIRCULANTES</i>	0.00	0.00
TOTAL DE ACTIVOS CIRCULANTES	36,642,875.25	41,156,652.27
ACTIVO NO CIRCULANTE		
<i>INVERSIONES FINANCIERAS A LARGO PLAZO</i>	0.00	0.00
<i>DERECHOS A RECIBIR EFFECTIVO O EQUIVALENTES A LARGO PLAZO</i>	0.00	0.00
<i>BIENES INMUEBLES, INFRAESTRUCTURA Y CONSTRUCCIONES EN PROCESO</i>	163,298,227.96	149,170,164.82
<i>BIENES MUEBLES</i>	15,742,176.73	15,535,681.13
<i>ACTIVOS INTANGIBLES</i>	0.00	0.00
<i>DEPRECIACIONES, DETERIORO Y AMORTIZACIONES ACUMULADAS DE BIENES</i>	0.00	0.00
<i>ACTIVOS DIFERIDOS</i>	699,254.88	699,254.88
<i>ESTIMACIÓN POR PÉRDIDAS O DETERIORO DE ACTIVOS NO CIRCULANTES</i>	0.00	0.00
<i>OTROS ACTIVOS NO CIRCULANTES</i>	0.00	0.00
TOTAL DE ACTIVOS NO CIRCULANTES	179,739,659.57	165,405,100.83
TOTAL DEL ACTIVO	216,382,534.82	206,561,753.10
PASIVO		
PASIVO CIRCULANTE		
<i>CUENTAS POR PAGAR A CORTO PLAZO</i>	40,141,088.34	49,950,761.62
<i>DOCUMENTOS POR PAGAR A CORTO PLAZO</i>	74,274.31	74,274.31
<i>PORCIÓN A CORTO PLAZO DE LA DEUDA PÚBLICA A LARGO PLAZO</i>	6,893,747.67	7,827,008.23
<i>TÍTULOS Y VALORES A CORTO PLAZO</i>	0.00	0.00
<i>PASIVOS DIFERIDOS A CORTO PLAZO</i>	0.00	0.00
<i>FONDOS Y BIENES DE TERCEROS EN GARANTÍA Y/O ADMINISTRACIÓN A CORTO PLAZO</i>	83,383.73	67,319.34
<i>PROVISIONES A CORTO PLAZO</i>	0.00	0.00
<i>OTROS PASIVOS A CORTO PLAZO</i>	97,085.12	97,085.12
TOTAL DE PASIVOS CIRCULANTES	47,289,579.17	58,016,448.62
PASIVO NO CIRCULANTE		
<i>CUENTAS POR PAGAR A LARGO PLAZO</i>	0.00	0.00
<i>DOCUMENTOS POR PAGAR A LARGO PLAZO</i>	0.00	0.00
<i>DEUDA PÚBLICA A LARGO PLAZO</i>	7,091,442.11	7,737,097.67
<i>PASIVOS DIFERIDOS A LARGO PLAZO</i>	0.00	0.00
<i>FONDOS Y BIENES DE TERCEROS EN GARANTÍA Y/O ADMINISTRACIÓN A LARGO PLAZO</i>	0.00	0.00
<i>PROVISIONES A LARGO PLAZO</i>	0.00	0.00
TOTAL DE PASIVOS NO CIRCULANTES	7,091,442.11	7,737,097.67
TOTAL DEL PASIVO	54,381,021.28	65,753,546.29
HACIENDA PUBLICA/ PATRIMONIO		



MUNICIPIO DE COQUIMATLAN, COL.
Sistema Integral de Contabilidad Gubernamental
ESTADO DE SITUACION FINANCIERA
AL 31 DE DICIEMBRE DE 2021
 (Cifras en Pesos)

Concepto	2021	2020
HACIENDA PUBLICA/ PATRIMONIO CONTRIBUIDO	NA2_0301	NB2_0301
APORTACIONES	0.00	0.00
DONACIONES DE CAPITAL	0.00	0.00
ACTUALIZACIÓN DE LA HACIENDA PÚBLICA/ PATRIMONIO	0.00	0.00
TOTAL DE NA2_0301 HACIENDA PUBLICA/ PATRIMONIO CONTRIBUIDO	0.00	0.00
HACIENDA PUBLICA/ PATRIMONIO GENERADO	NA2_0302	NB2_0302
RESULTADOS DEL EJERCICIO (AHORRO/DESAHORRO)	17,468,612.68	21,258,461.73
RESULTADOS DE EJERCICIOS ANTERIORES	131,554,730.53	106,571,574.75
REVALÚOS	0.00	0.00
RESERVAS	12,978,170.33	12,978,170.33
RECTIFICACIONES DE RESULTADOS DE EJERCICIOS ANTERIORES	0.00	0.00
TOTAL DE NA2_0302 HACIENDA PUBLICA/ PATRIMONIO GENERADO	162,001,513.54	140,808,206.81
EXCESO O INSUFICIENCIA EN LA ACTUALIZACION DE LA HACIENDA PUBLICA/ PATRIMONIO	NA2_0303	NB2_0303
RESULTADO POR POSICIÓN MONETARIA	0.00	0.00
RESULTADO POR TENENCIA DE ACTIVOS NO MONETARIOS	0.00	0.00
TOTAL DE NA2_0303 EXCESO O INSUFICIENCIA EN LA ACTUALIZACION DE LA HACIENDA PUBLICA/ PATRIMONIO	0.00	0.00
TOTAL HACIENDA PUBLICA/ PATRIMONIO	162,001,513.54	140,808,206.81
TOTAL DEL PASIVO Y HACIENDA PUBLICA/ PATRIMONIO	216,382,534.82	206,561,753.10

PRESIDENTE MUNICIPAL
LIC. LEONOR ALCARAZ MANZO


M. AYUNTAMIENTO CONSTITUCIONAL
 DE COQUIMATLAN, COL.
 2021-2024
PRESIDENCIA

TESORERA MUNICIPAL
C.P. MA. GUADALUPE ALARME GUTIERREZ

M. AYUNTAMIENTO CONSTITUCIONAL
 DE COQUIMATLAN, COL.
 2021-2024
TESORERÍA

OFICIAL MAYOR MUNICIPAL
MTRO. AARON SINAI DIAZ DECENA

M. AYUNTAMIENTO CONSTITUCIONAL
 DE COQUIMATLAN, COL.
 2021-2024
OFICIAL MAYOR



COQUIMATLÁN

H. AYUNTAMIENTO 2021 - 2024

Estado de Cambios de Situación Financiera

“H. Ayuntamiento Coahuatlán, Colima”

Reforma S/N v Jesús Alcaraz. Coahuatlán. Col. Tel: 312 207 89 66. 312 207 92 58 C. P. 28400.



MUNICIPIO DE COQUIMATLAN, COL.
Sistema Integral de Contabilidad Gubernamental
ESTADO DE CAMBIOS EN LA SITUACION FINANCIERA
DEL 1 DE ENERO AL 31 DE DICIEMBRE DE 2021

Descripción de la Cuenta	Origen	Aplicación
ACTIVO	5,798,088.36	15,445,714.51
ACTIVO CIRCULANTE	5,798,088.36	1,111,155.77
<i>EFFECTIVO Y EQUIVALENTES</i>		
EFFECTIVO	0.00	0.00
BANCOS/TESORERIA	5,632,239.18	0.00
<i>DERECHOS A RECIBIR EFFECTIVO O EQUIVALENTES</i>		
CUENTAS POR COBRAR A CORTO PLAZO	141,999.54	0.00
DEUDORES DIVERSOS POR COBRAR A CORTO PLAZO	5,932.28	0.00
DEUDORES POR ANTICIPOS DE TESORERIA A CORTO PLAZO	0.00	28,343.97
PRESTAMOS OTORGADOS A CORTO PLAZO	0.00	1,082,811.80
<i>DERECHOS A RECIBIR BIENES O SERVICIOS</i>		
ANTICIPO A PROVEEDORES POR ADQUISICIÓN DE BIENES Y PRESTACIÓN DE SERVICIOS A CORTO PLAZO	17,917.36	0.00
ANTICIPO A CONTRATISTAS POR OBRAS PÚBLICAS A CORTO PLAZO	0.00	0.00
ACTIVO NO CIRCULANTE	0.00	14,334,558.74
<i>BIENES INMUEBLES, INFRAESTRUCTURA Y CONSTRUCCIONES EN PROCESO</i>		
VIVIENDAS	0.00	150,399.77
EDIFICIOS NO HABITACIONALES	0.00	1,294,888.09
CONSTRUCCIONES EN PROCESO EN BIENES DE DOMINIO PÚBLICO	0.00	7,631,594.27
CONSTRUCCIONES EN PROCESO EN BIENES PROPIOS	0.00	5,051,181.01
<i>BIENES MUEBLES</i>		
MOBILIARIO Y EQUIPO DE ADMINISTRACIÓN	0.00	125,711.60
EQUIPO DE DEFENSA Y SEGURIDAD	0.00	80,784.00
PASIVO	3,741,773.87	12,817,080.80
PASIVO CIRCULANTE	3,741,773.87	12,171,425.24
<i>CUENTAS POR PAGAR A CORTO PLAZO</i>		
SERVICIOS PERSONALES POR PAGAR A CORTO PLAZO	3,616,042.51	0.00
PROVEEDORES POR PAGAR A CORTO PLAZO	0.00	619,748.43
CONTRATISTAS POR OBRAS PÚBLICAS POR PAGAR A CORTO PLAZO	0.00	6,546,897.91
TRANSFERENCIAS OTORGADAS POR PAGAR A CORTO PLAZO	0.00	220,588.92
RETENCIONES Y CONTRIBUCIONES POR PAGAR A CORTO PLAZO	0.00	850,520.88
DEVOLUCIONES DE LA LEY DE INGRESO POR PAGAR A CORTO PLAZO	109,666.97	0.00
OTRAS CUENTAS POR PAGAR A CORTO PLAZO	0.00	3,000,408.54
<i>PORCIÓN A CORTO PLAZO DE LA DEUDA PÚBLICA A LARGO PLAZO</i>		
PORCIÓN A CORTO PLAZO DE LA DEUDA PÚBLICA INTERNA	0.00	933,260.56
<i>FONDOS Y BIENES DE TERCEROS EN GARANTÍA Y/O ADMINISTRACIÓN A CORTO PLAZO</i>		
FONDOS EN GARANTÍA A CORTO PLAZO	16,064.39	0.00
PASIVO NO CIRCULANTE	0.00	645,655.56
<i>DEUDA PÚBLICA A LARGO PLAZO</i>		
PRÉSTAMOS DE LA DEUDA INTERNA POR PAGAR A LARGO PLAZO	0.00	645,655.56
HACIENDA PUBLICA/ PATRIMONIO	18,722,933.08	0.00
HACIENDA PUBLICA/ PATRIMONIO GENERADO	18,722,933.08	0.00



MUNICIPIO DE COQUIMATLAN, COL.
Sistema Integral de Contabilidad Gubernamental
ESTADO DE CAMBIOS EN LA SITUACION FINANCIERA
DEL 1 DE ENERO AL 31 DE DICIEMBRE DE 2021

Descripción de la Cuenta	Origen	Aplicación
<i>RESULTADOS DEL EJERCICIO (AHORRO/DESAHORRO)</i>	17,468,612.68	0.00
<i>RESULTADOS DE EJERCICIOS ANTERIORES</i>	1,254,320.40	0.00




MUNICIPIO DE COQUIMATLAN, COL.
Sistema Integral de Contabilidad Gubernamental
ESTADO DE CAMBIOS EN LA SITUACION FINANCIERA
DEL 1 DE ENERO AL 31 DE DICIEMBRE DE 2021
(Cifras en Pesos)

Concepto	Origen	Aplicación
ACTIVO	5,650,156.54	15,297,782.69
ACTIVO CIRCULANTE	5,650,156.54	963,223.95
<i>EFFECTIVO Y EQUIVALENTES</i>	5,632,239.18	0.00
<i>DERECHOS A RECIBIR EFFECTIVO O EQUIVALENTES</i>	0.00	963,223.95
<i>DERECHOS A RECIBIR BIENES O SERVICIOS</i>	17,917.36	0.00
<i>INVENTARIOS</i>	0.00	0.00
<i>ALMACÉN</i>	0.00	0.00
<i>ESTIMACIÓN POR PÉRDIDAS O DETERIORO DE ACTIVOS CIRCULANTES</i>	0.00	0.00
<i>OTROS ACTIVOS CIRCULANTES</i>	0.00	0.00
ACTIVO NO CIRCULANTE	0.00	14,334,558.74
<i>INVERSIONES FINANCIERAS A LARGO PLAZO</i>	0.00	0.00
<i>DERECHOS A RECIBIR EFFECTIVO O EQUIVALENTES A LARGO PLAZO</i>	0.00	0.00
<i>BIENES INMUEBLES, INFRAESTRUCTURA Y CONSTRUCCIONES EN PROCESO</i>	0.00	14,128,063.14
<i>BIENES MUEBLES</i>	0.00	206,495.60
<i>ACTIVOS INTANGIBLES</i>	0.00	0.00
<i>DEPRECIACIONES, DETERIORO Y AMORTIZACIONES ACUMULADAS DE BIENES</i>	0.00	0.00
<i>ACTIVOS DIFERIDOS</i>	0.00	0.00
<i>ESTIMACIÓN POR PÉRDIDAS O DETERIORO DE ACTIVOS NO CIRCULANTES</i>	0.00	0.00
<i>OTROS ACTIVOS NO CIRCULANTES</i>	0.00	0.00
PASIVO	16,064.39	9,088,344.44
PASIVO CIRCULANTE	16,064.39	8,442,688.88
<i>CUENTAS POR PAGAR A CORTO PLAZO</i>	0.00	7,509,428.32
<i>DOCUMENTOS POR PAGAR A CORTO PLAZO</i>	0.00	0.00
<i>PORCIÓN A CORTO PLAZO DE LA DEUDA PÚBLICA A LARGO PLAZO</i>	0.00	933,260.56
<i>TÍTULOS Y VALORES A CORTO PLAZO</i>	0.00	0.00
<i>PASIVOS DIFERIDOS A CORTO PLAZO</i>	0.00	0.00
<i>FONDOS Y BIENES DE TERCEROS EN GARANTÍA Y/O ADMINISTRACIÓN A CORTO PLAZO</i>	16,064.39	0.00
<i>PROVISIONES A CORTO PLAZO</i>	0.00	0.00
<i>OTROS PASIVOS A CORTO PLAZO</i>	0.00	0.00
PASIVO NO CIRCULANTE	0.00	645,655.56
<i>CUENTAS POR PAGAR A LARGO PLAZO</i>	0.00	0.00
<i>DOCUMENTOS POR PAGAR A LARGO PLAZO</i>	0.00	0.00
<i>DEUDA PÚBLICA A LARGO PLAZO</i>	0.00	645,655.56
<i>PASIVOS DIFERIDOS A LARGO PLAZO</i>	0.00	0.00
<i>FONDOS Y BIENES DE TERCEROS EN GARANTÍA Y/O ADMINISTRACIÓN A LARGO PLAZO</i>	0.00	0.00
<i>PROVISIONES A LARGO PLAZO</i>	0.00	0.00
HACIENDA PUBLICA/ PATRIMONIO	18,719,906.20	0.00
HACIENDA PUBLICA/ PATRIMONIO CONTRIBUIDO	0.00	0.00
<i>APORTACIONES</i>	0.00	0.00
<i>DONACIONES DE CAPITAL</i>	0.00	0.00
<i>ACTUALIZACIÓN DE LA HACIENDA PÚBLICA/ PATRIMONIO</i>	0.00	0.00
HACIENDA PUBLICA/ PATRIMONIO GENERADO	18,719,906.20	0.00



MUNICIPIO DE COQUIMATLAN, COL.
Sistema Integral de Contabilidad Gubernamental
ESTADO DE CAMBIOS EN LA SITUACION FINANCIERA
DEL 1 DE ENERO AL 31 DE DICIEMBRE DE 2021
(Cifras en Pesos)

Concepto	Origen	Aplicación
<i>RESULTADOS DEL EJERCICIO (AHORRO/DESAHORRO)</i>	17,465,585.80	0.00
<i>RESULTADOS DE EJERCICIOS ANTERIORES</i>	1,254,320.40	0.00
<i>REVALÚOS</i>	0.00	0.00
<i>RESERVAS</i>	0.00	0.00
<i>RECTIFICACIONES DE RESULTADOS DE EJERCICIOS ANTERIORES</i>	0.00	0.00
EXCESO O INSUFICIENCIA EN LA ACTUALIZACION DE LA HACIENDA PUBLICA/ PATRIMONIO	0.00	0.00
<i>RESULTADO POR POSICIÓN MONETARIA</i>	0.00	0.00
<i>RESULTADO POR TENENCIA DE ACTIVOS NO MONETARIOS</i>	0.00	0.00




COQUIMATLÁN

H. AYUNTAMIENTO 2021 - 2024

Estado analítico del activo


“H. Ayuntamiento Coquimatlán, Colima”

Reforma S/N v Jesús Alcaraz. Coquimatlán. Col.. Tel: 312 207 89 66. 312 207 92 58 C. P. 28400.




MUNICIPIO DE COQUIMATLAN, COL.
Sistema Integral de Contabilidad Gubernamental
ESTADO ANALITICO DEL ACTIVO
DEL 1 DE DICIEMBRE AL 31 DE DICIEMBRE DE 2021

Descripción de la Cuenta	Saldo Inicial	Cargos del Periodo	Abonos del Periodo	Saldo Final	Variación del Periodo
ACTIVO					
ACTIVO CIRCULANTE	43,297,968.97	14,072,627.37	20,727,721.09	36,642,875.25	-6,655,093.72
EFFECTIVO Y EQUIVALENTES	21,068,820.48	13,879,435.21	20,533,998.69	14,414,257.00	-6,654,563.48
EFFECTIVO	0.00	800.00	800.00	0.00	0.00
BANCOS/TESORERIA	21,056,829.98	13,878,635.21	20,533,198.69	14,402,266.50	-6,654,563.48
DEPOSITOS DE FONDOS DE TERCEROS EN GARANTÍA Y/O ADMINISTRACIÓN	11,990.50	0.00	0.00	11,990.50	0.00
DERECHOS A RECIBIR EFFECTIVO O EQUIVALENTES	20,106,677.96	193,192.16	193,722.40	20,106,147.72	-530.24
CUENTAS POR COBRAR A CORTO PLAZO	1,059,082.38	15,077.02	6,938.51	1,067,220.89	8,138.51
DEUDORES DIVERSOS POR COBRAR A CORTO PLAZO	845,513.29	150,000.00	150,000.00	845,513.29	0.00
INGRESOS POR RECUPERAR A CORTO PLAZO	1,000,000.00	0.00	0.00	1,000,000.00	0.00
DEUDORES POR ANTICIPOS DE TESORERIA A CORTO PLAZO	46,773.57	28,115.14	36,783.89	38,104.82	-8,668.75
PRESTAMOS OTORGADOS A CORTO PLAZO	17,155,308.72	0.00	0.00	17,155,308.72	0.00
DERECHOS A RECIBIR BIENES O SERVICIOS	2,122,470.53	0.00	0.00	2,122,470.53	0.00
ANTICIPO A PROVEEDORES POR ADQUISICIÓN DE BIENES Y PRESTACIÓN DE SERVICIOS A CORTO PLAZO	1,580,768.40	0.00	0.00	1,580,768.40	0.00
ANTICIPO A CONTRATISTAS POR OBRAS PÚBLICAS A CORTO PLAZO	541,702.13	0.00	0.00	541,702.13	0.00
ACTIVO NO CIRCULANTE	175,312,049.05	4,427,610.52	0.00	179,739,659.57	4,427,610.52
BIENES INMUEBLES, INFRAESTRUCTURA Y CONSTRUCCIONES EN PROCESO	158,870,617.44	4,427,610.52	0.00	163,298,227.96	4,427,610.52
VIVIENDAS	6,624,464.03	0.00	0.00	6,624,464.03	0.00
EDIFICIOS NO HABITACIONALES	10,413,637.36	281,262.96	0.00	10,694,900.32	281,262.96
CONSTRUCCIONES EN PROCESO EN BIENES DE DOMINIO PÚBLICO	125,740,856.47	996,663.92	0.00	126,737,520.39	996,663.92
CONSTRUCCIONES EN PROCESO EN BIENES PROPIOS	16,091,659.58	3,149,683.64	0.00	19,241,343.22	3,149,683.64
BIENES MUEBLES	15,742,176.73	0.00	0.00	15,742,176.73	0.00
MOBILIARIO Y EQUIPO DE ADMINISTRACIÓN	13,405,779.27	0.00	0.00	13,405,779.27	0.00
MOBILIARIO Y EQUIPO EDUCACIONAL Y RECREATIVO	963,788.00	0.00	0.00	963,788.00	0.00
EQUIPO DE DEFENSA Y SEGURIDAD	1,372,609.46	0.00	0.00	1,372,609.46	0.00
ACTIVOS DIFERIDOS	699,254.88	0.00	0.00	699,254.88	0.00
ESTUDIOS, FORMULACIÓN Y EVALUACIÓN DE PROYECTOS	699,254.88	0.00	0.00	699,254.88	0.00
TOTAL:	218,610,018.02	18,500,237.89	20,727,721.09	216,382,534.82	-2,227,483.20



MUNICIPIO DE COQUIMATLAN, COL.
Sistema Integral de Contabilidad Gubernamental
ESTADO ANALITICO DEL ACTIVO
DEL 1 DE ENERO AL 31 DE DICIEMBRE DE 2021

Descripción de la Cuenta	Saldo Inicial	Cargos del Periodo	Abonos del Periodo	Saldo Final	Variación del Periodo
ACTIVO					
ACTIVO CIRCULANTE	41,329,807.84	152,502,044.57	157,188,977.16	36,642,875.25	-4,686,932.59
<i>EFFECTIVO Y EQUIVALENTES</i>	20,046,496.18	146,627,413.63	152,259,652.81	14,414,257.00	-5,632,239.18
EFFECTIVO	0.00	21,709.31	21,709.31	0.00	0.00
BANCOS/TESORERIA	20,034,505.68	146,605,704.32	152,237,943.50	14,402,266.50	-5,632,239.18
DEPOSITOS DE FONDOS DE TERCEROS EN GARANTÍA Y/O ADMINISTRACIÓN	11,990.50	0.00	0.00	11,990.50	0.00
<i>DERECHOS A RECIBIR EFFECTIVO O EQUIVALENTES</i>	19,142,923.77	2,526,071.23	1,562,847.28	20,106,147.72	963,223.95
CUENTAS POR COBRAR A CORTO PLAZO	1,209,220.43	503,992.10	645,991.64	1,067,220.89	-141,999.54
DEUDORES DIVERSOS POR COBRAR A CORTO PLAZO	851,445.57	150,000.00	155,932.28	845,513.29	-5,932.28
INGRESOS POR RECUPERAR A CORTO PLAZO	1,000,000.00	0.00	0.00	1,000,000.00	0.00
DEUDORES POR ANTICIPOS DE TESORERIA A CORTO PLAZO	9,760.85	217,198.15	188,854.18	38,104.82	28,343.97
DEUDORES OTORGADOS A CORTO PLAZO	16,072,496.92	1,654,880.98	572,069.18	17,155,308.72	1,082,811.80
<i>DERECHOS A RECIBIR BIENES O SERVICIOS</i>	2,140,387.89	3,348,559.71	3,366,477.07	2,122,470.53	-17,917.36
ANTICIPO A PROVEEDORES POR ADQUISICIÓN DE BIENES Y PRESTACIÓN DE SERVICIOS A CORTO PLAZO	1,598,685.76	0.00	17,917.36	1,580,768.40	-17,917.36
ANTICIPO A CONTRATISTAS POR OBRAS PÚBLICAS A CORTO PLAZO	541,702.13	3,348,559.71	3,348,559.71	541,702.13	0.00
ACTIVO NO CIRCULANTE	165,405,100.83	17,697,929.77	3,363,371.03	179,739,659.57	14,334,558.74
<i>BIENES INMUEBLES, INFRAESTRUCTURA Y CONSTRUCCIONES EN PROCESO</i>	149,170,164.82	17,476,622.85	3,348,559.71	163,298,227.96	14,128,063.14
VIVIENDAS	6,474,064.26	150,399.77	0.00	6,624,464.03	150,399.77
EDIFICIOS NO HABITACIONALES	9,400,012.23	1,683,354.52	388,466.43	10,694,900.32	1,294,888.09
CONSTRUCCIONES EN PROCESO EN BIENES DE DOMINIO PÚBLICO	119,105,926.12	9,160,576.79	1,528,982.52	126,737,520.39	7,631,594.27
CONSTRUCCIONES EN PROCESO EN BIENES PROPIOS	14,190,162.21	6,482,291.77	1,431,110.76	19,241,343.22	5,051,181.01
<i>BIENES MUEBLES</i>	15,535,681.13	221,306.92	14,811.32	15,742,176.73	206,495.60
MOBILIARIO Y EQUIPO DE ADMINISTRACIÓN	13,280,067.67	140,522.92	14,811.32	13,405,779.27	125,711.60
MOBILIARIO Y EQUIPO EDUCACIONAL Y RECREATIVO	963,788.00	0.00	0.00	963,788.00	0.00
EQUIPO DE DEFENSA Y SEGURIDAD	1,291,825.46	80,784.00	0.00	1,372,609.46	80,784.00
<i>ACTIVOS DIFERIDOS</i>	699,254.88	0.00	0.00	699,254.88	0.00
ESTUDIOS, FORMULACIÓN Y EVALUACIÓN DE PROYECTOS	699,254.88	0.00	0.00	699,254.88	0.00
TOTAL:	206,734,908.67	170,199,974.34	160,552,348.19	216,382,534.82	9,647,626.15



COQUIMATLÁN

H. AYUNTAMIENTO 2021 - 2024

Estado Analítico de la Deuda y Otros Pasivos

“H. Ayuntamiento Coquimatlán, Colima”

Reforma S/N v Jesús Alcaraz. Coquimatlán, Col. Tel: 312 207 89 66. 312 207 92 58 C. P. 28400.




MUNICIPIO DE COQUIMATLAN, COL.
Sistema Integral de Contabilidad Gubernamental
ESTADO ANALITICO DE LA DEUDA Y OTROS PASIVOS
DEL 1 DE DICIEMBRE AL 31 DE DICIEMBRE DE 2021

Denominación de las Deudas	Moneda de Contratación	Institución o País Acreedor	Saldo Inicial del Periodo	Saldo Final del Periodo
Corto Plazo				
Deuda Interna				
<i>Instituciones de Crédito</i>			0.00	0.00
CREDITO BANOBRAS 7178 8,987,567.93	PESOS	MEXICO	-454,157.13	-497,377.04
CREDITO BANOBRAS 7211 POR 3,500,000.00	PESOS	MEXICO	-192,244.73	-210,538.60
<i>Títulos y Valores</i>			0.00	0.00
<i>Arrendamientos Financieros</i>			0.00	0.00
Deuda Externa				
<i>Organismos Financieros Internacionales</i>			0.00	0.00
<i>Deuda Bilateral</i>			0.00	0.00
<i>Títulos y Valores</i>			0.00	0.00
<i>Arrendamientos Financieros</i>			0.00	0.00
Subtotal de Deuda Pública a Corto Plazo			-646,401.86	-707,915.64
Largo Plazo				
Deuda Interna				
<i>Instituciones de Crédito</i>			0.00	0.00
CREDITO BANOBRAS 7178 8,987,567.93	PESOS	MEXICO	5,052,118.31	5,052,118.31
CREDITO BANOBRAS 7211 POR 3,500,000.00	PESOS	MEXICO	2,039,323.80	2,039,323.80
<i>Títulos y Valores</i>			0.00	0.00
<i>Arrendamientos Financieros</i>			0.00	0.00
Deuda Externa				
<i>Organismos Financieros Internacionales</i>			0.00	0.00
<i>Deuda Bilateral</i>			0.00	0.00
<i>Títulos y Valores</i>			0.00	0.00
<i>Arrendamientos Financieros</i>			0.00	0.00
Subtotal de Deuda Pública a Largo Plazo			7,091,442.11	7,091,442.11
Total de Otros Pasivos			44,696,204.50	47,997,494.81
Total de Deuda Pública y Otros Pasivos			51,141,244.75	54,381,021.28



MUNICIPIO DE COQUIMATLAN, COL.
Sistema Integral de Contabilidad Gubernamental
ESTADO ANALITICO DE LA DEUDA Y OTROS PASIVOS
DEL 1 DE ENERO AL 31 DE DICIEMBRE DE 2021

Denominación de las Deudas	Moneda de Contratación	Institución o País Acreedor	Saldo Inicial del Periodo	Saldo Final del Periodo
Corto Plazo				
Deuda Interna				
<i>Instituciones de Crédito</i>			0.00	0.00
CREDITO BANOBRAS 7178 8,987,567.93	PESOS	MEXICO	160,269.43	-497,377.04
CREDITO BANOBRAS 7211 POR 3,500,000.00	PESOS	MEXICO	65,075.49	-210,538.60
<i>Títulos y Valores</i>			0.00	0.00
<i>Arrendamientos Financieros</i>			0.00	0.00
Deuda Externa				
<i>Organismos Financieros Internacionales</i>			0.00	0.00
<i>Deuda Bilateral</i>			0.00	0.00
<i>Títulos y Valores</i>			0.00	0.00
<i>Arrendamientos Financieros</i>			0.00	0.00
Subtotal de Deuda Pública a Corto Plazo			225,344.92	-707,915.64
Largo Plazo				
Deuda Interna				
<i>Instituciones de Crédito</i>			0.00	0.00
CREDITO BANOBRAS 7178 8,987,567.93	PESOS	MEXICO	5,505,735.08	5,052,118.31
CREDITO BANOBRAS 7211 POR 3,500,000.00	PESOS	MEXICO	2,231,362.59	2,039,323.80
<i>Títulos y Valores</i>			0.00	0.00
<i>Arrendamientos Financieros</i>			0.00	0.00
Deuda Externa				
<i>Organismos Financieros Internacionales</i>			0.00	0.00
<i>Deuda Bilateral</i>			0.00	0.00
<i>Títulos y Valores</i>			0.00	0.00
<i>Arrendamientos Financieros</i>			0.00	0.00
Subtotal de Deuda Pública a Largo Plazo			7,737,097.67	7,091,442.11
Total de Otros Pasivos			55,493,885.62	47,997,494.81
Total de Deuda Pública y Otros Pasivos			63,456,328.21	54,381,021.28




COQUIMATLÁN

H. AYUNTAMIENTO 2021 - 2024

Estado de Variación de la Hacienda Publica


“H. Ayuntamiento Coquimatlán, Colima”

Reforma S/N v Jesús Alcaraz. Coquimatlán. Col. Tel: 312 207 89 66. 312 207 92 58 C. P. 28400.



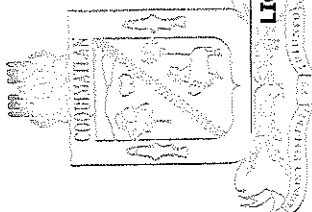
MUNICIPIO DE COQUIMATLAN, COL.
Sistema Integral de Contabilidad Gubernamental
ESTADO DE VARIACION EN LA HACIENDA PUBLICA
DEL 1 DE ENERO AL 31 DE DICIEMBRE DE 2021


Concepto	Hacienda Pública/ Patrimonio Contribuido	Hacienda Pública/ Patrimonio Gen. Ejer. Ant.	Hacienda Pública/ Patrimonio Gen. Ejer.	Exceso o Insuficiencia en la Actualización de la Hac. Pública / Patrimonio	Total
Hacienda Pública / Patrimonio Contribuido Neto de 2020	0.00				0.00
<i>Aportaciones</i>	<i>0.00</i>				<i>0.00</i>
<i>Donaciones de Capital</i>	<i>0.00</i>				<i>0.00</i>
<i>Actualización de la Hacienda Pública/ Patrimonio</i>	<i>0.00</i>				<i>0.00</i>
Hacienda Pública / Patrimonio Generado Neto de 2020	119,722,900.65	23,555,679.81	143,278,580.46		143,278,580.46
<i>Resultados del Ejercicio (Ahorro/DesAhorro)</i>		<i>23,555,679.81</i>	<i>23,555,679.81</i>		<i>23,555,679.81</i>
<i>Resultados de Ejercicios Anteriores</i>	<i>106,744,730.32</i>		<i>106,744,730.32</i>		<i>106,744,730.32</i>
<i>Revalúos</i>	<i>0.00</i>		<i>0.00</i>		<i>0.00</i>
<i>Reservas</i>	<i>12,978,170.33</i>		<i>12,978,170.33</i>		<i>12,978,170.33</i>
<i>Rectificaciones de Resultados de Ejercicios Anteriores</i>	<i>0.00</i>		<i>0.00</i>		<i>0.00</i>
Exceso o Insuficiencia en la Actualización de la Hacienda Pública/ Patrimonio Neto de 2020				0.00	0.00
<i>Resultados por Posición Monetaria</i>				<i>0.00</i>	<i>0.00</i>
<i>Resultados por Tenencia de Activos no Monetarios</i>				<i>0.00</i>	<i>0.00</i>
Hacienda Pública/ Patrimonio Neto Final de 2020	0.00	119,722,900.65	23,555,679.81	0.00	143,278,580.46
Cambios en la Hacienda Pública/ Patrimonio Contribuido Neto de 2021	0.00				0.00
<i>Aportaciones</i>	<i>0.00</i>				<i>0.00</i>
<i>Donaciones de Capital</i>	<i>0.00</i>				<i>0.00</i>
<i>Actualización de la Hacienda Pública/ Patrimonio</i>	<i>0.00</i>				<i>0.00</i>
Variaciones de la Hacienda Pública/ Patrimonio Generado Neto de 2021	1,254,320.40	17,468,612.68	18,722,933.08		18,722,933.08
<i>Resultados del Ejercicio (Ahorro/Desahorro)</i>		<i>17,468,612.68</i>	<i>17,468,612.68</i>		<i>17,468,612.68</i>
<i>Resultados de Ejercicios Anteriores</i>	<i>1,254,320.40</i>		<i>1,254,320.40</i>		<i>1,254,320.40</i>
<i>Revalúos</i>	<i>0.00</i>		<i>0.00</i>		<i>0.00</i>
<i>Reservas</i>	<i>0.00</i>		<i>0.00</i>		<i>0.00</i>
<i>Rectificaciones de Resultados de Ejercicios Anteriores</i>	<i>0.00</i>		<i>0.00</i>		<i>0.00</i>





MUNICIPIO DE COQUIMATLAN, COL.
 Sistema Integral de Contabilidad Gubernamental
ESTADO DE VARIACION EN LA HACIENDA PUBLICA
DEL 1 DE ENERO AL 31 DE DICIEMBRE DE 2021

Concepto	Hacienda Pública / Patrimonio Contribuido		Hacienda Pública / Patrimonio Gen. Ejer. Ant.		Hacienda Pública / Patrimonio Gen. Ejer. Actualización de la Hac. Pública / Patrimonio		Exceso o Insuficiencia en la Actualización de la Hac. Pública / Patrimonio	Total
	Pública / Patrimonio Contribuido	Pública / Patrimonio Gen. Ejer. Ant.	Pública / Patrimonio Gen. Ejer. Ant.	Pública / Patrimonio Gen. Ejer. Actualización de la Hac. Pública / Patrimonio	Pública / Patrimonio Gen. Ejer. Actualización de la Hac. Pública / Patrimonio	Exceso o Insuficiencia en la Actualización de la Hac. Pública / Patrimonio		
Cambios en el Exceso o Insuficiencia en la Actualización de la Hacienda Pública / Patrimonio Neto de 2021								
<i>Resultado por Posición Monetaria</i>								0.00
<i>Resultado por Tenencia de Activos no Monetarios</i>								0.00
Hacienda Pública / Patrimonio Neto Final de 2021			0.00	120,977,221.05	41,024,292.49	0.00	0.00	162,001,513.54


 PRESIDENTE MUNICIPAL
LIG. LEONOR ALCARAZ MANZO
 M. AYUNTAMIENTO CONSTITUCIONAL DE COQUIMATLAN, COL. 2021-2024
PRESIDENCIA

TESORERA MUNICIPAL
C.P. MA. GUADALUPE ADAME GUTIERREZ

 M. AYUNTAMIENTO CONSTITUCIONAL DE COQUIMATLAN, COL. 2021-2024
TESORERIA


 OFICIAL MAYOR MUNICIPAL
MTR. AARON SINAI DIAZ DECENA
 M. AYUNTAMIENTO CONSTITUCIONAL DE COQUIMATLAN, COL. 2021-2024



COQUIMATLÁN

H. AYUNTAMIENTO 2021 - 2024

Estado de flujo de efectivo

“H. Ayuntamiento Coquimatlán, Colima”

Reforma S/N v Jesús Alcaraz. Coquimatlán. Col. Tel: 312 207 89 66. 312 207 92 58 C. P. 28400.



MUNICIPIO DE COQUIMATLAN, COL.
Sistema Integral de Contabilidad Gubernamental
ESTADO DE FLUJOS DE EFECTIVO
DEL 1 DE DICIEMBRE AL 31 DE DICIEMBRE DE 2021


Concepto	Total
FLUJOS DE EFECTIVO DE LAS ACTIVIDADES DE OPERACION	
<u>ORIGEN</u>	<u>7,869,001.36</u>
IMPUESTOS	753,143.72
DERECHOS	676,172.42
PRODUCTOS	1,825.63
APROVECHAMIENTOS	52,720.57
PARTICIPACIONES, APORTACIONES, CONVENIOS, INCENTIVOS DERIVADOS DE LA COLABORACIÓN FISCAL Y FONDOS DISTINTOS DE APORTACIONES	6,385,139.02
<u>APLICACION</u>	<u>13,336,261.09</u>
SERVICIOS PERSONALES	7,756,717.67
MATERIALES Y SUMINISTROS	372,726.60
SERVICIOS GENERALES	3,091,792.85
TRANSFERENCIAS AL RESTO DEL SECTOR PUBLICO	1,321,294.93
AYUDAS SOCIALES	70,651.00
PENSIONES Y JUBILACIONES	688,045.98
INTERESES DE LA DEUDA PUBLICA	35,032.06
FLUJOS NETOS DE EFECTIVO POR ACTIVIDADES DE OPERACION	<u>-5,467,259.73</u>
FLUJOS DE EFECTIVO DE LAS ACTIVIDADES DE INVERSION	
<u>ORIGEN</u>	<u>0.00</u>
BIENES INMUEBLES, INFRAESTRUCTURA Y CONSTRUCCIONES EN PROCESO	0.00
BIENES MUEBLES	0.00
OTROS ORIGENES DE INVERSION	0.00
<u>APLICACION</u>	<u>4,427,610.52</u>
BIENES INMUEBLES, INFRAESTRUCTURA Y CONSTRUCCIONES EN PROCESO	4,427,610.52
BIENES MUEBLES	0.00
OTRAS APLICACIONES DE INVERSION	0.00
FLUJOS NETOS DE EFECTIVO POR ACTIVIDADES DE INVERSION	<u>-4,427,610.52</u>
FLUJOS DE EFECTIVO DE LAS ACTIVIDADES DE FINANCIAMIENTO	
<u>ORIGEN</u>	<u>19,055,075.62</u>
ENDEUDAMIENTO NETO	0.00
- INTERNO	0.00
- EXTERNO	0.00
OTROS ORIGENES DE FINANCIAMIENTO	19,055,075.62
<u>APLICACION</u>	<u>15,814,768.85</u>
SERVICIOS DE LA DEUDA	61,513.78
- INTERNO	61,513.78




MUNICIPIO DE COQUIMATLAN, COL.
 Sistema Integral de Contabilidad Gubernamental
ESTADO DE FLUJOS DE EFECTIVO
DEL 1 DE DICIEMBRE AL 31 DE DICIEMBRE DE 2021

Concepto	Total
- EXTERNO	0.00
OTRAS APLICACIONES DE FINANCIAMIENTO	15,753,255.07
FLUJOS NETOS DE EFECTIVO POR ACTIVIDADES DE FINANCIAMIENTO	<u>3,240,306.77</u>
INCREMENTO/DISMINUCION NETA EN EL EFECTIVO Y EQUIVALENTES AL EFECTIVO	-6,654,563.48
EFECTIVO Y EQUIVALENTES AL EFECTIVO AL INICIO DEL EJERCICIO	21,068,820.48
EFECTIVO Y EQUIVALENTES AL EFECTIVO AL FINAL DEL EJERCICIO	14,414,257.00


 PRESIDENTE MUNICIPAL
LIC. LEONOR ALCARAZ-MANZO
 H. AYUNTAMIENTO CONSTITUCIONAL
 DE COQUIMATLAN, COL.
 2021-2024
PRESIDENCIA

TESORERA MUNICIPAL

C.P. MA. GUADALUPE DAME GUTIERREZ


 H. AYUNTAMIENTO CONSTITUCIONAL
 DE COQUIMATLAN, COL.
 2021-2024
TESORERÍA

OFICIAL MAYOR MUNICIPAL

MTRO. AARON SINAI DIAZ-DECENA
 H. AYUNTAMIENTO CONSTITUCIONAL
 DE COQUIMATLAN, COL.
 2021-2024
OFICIALIA MAYOR



MUNICIPIO DE COQUIMATLAN, COL.
Sistema Integral de Contabilidad Gubernamental
ESTADO DE FLUJOS DE EFECTIVO
DEL 1 DE ENERO AL 31 DE DICIEMBRE DE 2021



Concepto	Total
FLUJOS DE EFECTIVO DE LAS ACTIVIDADES DE OPERACION	
<u>ORIGEN</u>	<u>110,685,205.49</u>
IMPUESTOS	6,911,915.45
DERECHOS	5,867,071.55
PRODUCTOS	2,256,729.81
APROVECHAMIENTOS	2,700,325.94
PARTICIPACIONES, APORTACIONES, CONVENIOS, INCENTIVOS DERIVADOS DE LA COLABORACIÓN FISCAL Y FONDOS DISTINTOS DE APORTACIONES	92,949,162.74
<u>APLICACION</u>	<u>93,216,592.81</u>
SERVICIOS PERSONALES	59,351,801.56
MATERIALES Y SUMINISTROS	4,023,861.41
SERVICIOS GENERALES	10,673,301.72
TRANSFERENCIAS AL RESTO DEL SECTOR PUBLICO	9,717,461.19
AYUDAS SOCIALES	496,697.00
PENSIONES Y JUBILACIONES	8,613,237.51
INTERESES DE LA DEUDA PUBLICA	399,145.58
OTROS GASTOS	-58,913.16
FLUJOS NETOS DE EFECTIVO POR ACTIVIDADES DE OPERACION	<u>17,468,612.68</u>
FLUJOS DE EFECTIVO DE LAS ACTIVIDADES DE INVERSION	
<u>ORIGEN</u>	<u>4,617,691.43</u>
BIENES INMUEBLES, INFRAESTRUCTURA Y CONSTRUCCIONES EN PROCESO	3,348,559.71
BIENES MUEBLES	14,811.32
OTROS ORIGENES DE INVERSION	1,254,320.40
<u>APLICACION</u>	<u>17,697,929.77</u>
BIENES INMUEBLES, INFRAESTRUCTURA Y CONSTRUCCIONES EN PROCESO	17,476,622.85
BIENES MUEBLES	221,306.92
OTRAS APLICACIONES DE INVERSION	0.00
FLUJOS NETOS DE EFECTIVO POR ACTIVIDADES DE INVERSION	<u>-13,080,238.34</u>
FLUJOS DE EFECTIVO DE LAS ACTIVIDADES DE FINANCIAMIENTO	
<u>ORIGEN</u>	<u>136,284,373.29</u>
ENDEUDAMIENTO NETO	645,655.56
- INTERNO	645,655.56
- EXTERNO	0.00
OTROS ORIGENES DE FINANCIAMIENTO	135,638,717.73
<u>APLICACION</u>	<u>146,304,986.81</u>
SERVICIOS DE LA DEUDA	2,224,571.68

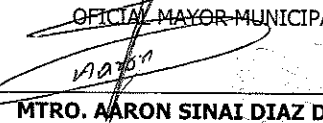


MUNICIPIO DE COQUIMATLAN, COL.
Sistema Integral de Contabilidad Gubernamental
ESTADO DE FLUJOS DE EFECTIVO
DEL 1 DE ENERO AL 31 DE DICIEMBRE DE 2021

Concepto	Total
- INTERNO	2,224,571.68
- EXTERNO	0.00
OTRAS APLICACIONES DE FINANCIAMIENTO	144,080,415.13
FLUJOS NETOS DE EFECTIVO POR ACTIVIDADES DE FINANCIAMIENTO	<u>-10,020,613.52</u>
<hr/>	
INCREMENTO/DISMINUCION NETA EN EL EFECTIVO Y EQUIVALENTES AL EFECTIVO	-5,632,239.18
EFECTIVO Y EQUIVALENTES AL EFECTIVO AL INICIO DEL EJERCICIO	20,046,496.18
EFECTIVO Y EQUIVALENTES AL EFECTIVO AL FINAL DEL EJERCICIO	14,414,257.00


 PRESIDENTE MUNICIPAL
LIC. LEONOR ALCARAZ MANZO
 H. AYUNTAMIENTO CONSTITUCIONAL
 DE COQUIMATLAN, COL.
 2021-2024
PRESIDENCIA

TESORERA MUNICIPAL

C.P. MA. GUADALUPE ADAME GUTIERREZ

 H. AYUNTAMIENTO CONSTITUCIONAL
 DE COQUIMATLAN, COL.
 2021-2024
TESORERÍA

OFICIAL MAYOR MUNICIPAL

MTRO. AARON SINAI DIAZ DECENA



MUNICIPIO DE COQUIMATLAN, COL.
Sistema Integral de Contabilidad Gubernamental
ESTADO DE FLUJOS DE EFECTIVO
DEL 1 DE DICIEMBRE AL 31 DE DICIEMBRE DE 2021
(Cifras en Pesos)

Concepto	2021	2020
FLUJOS DE EFECTIVO DE LAS ACTIVIDADES DE OPERACION		
ORIGEN	7,869,001.36	10,749,027.30
IMPUESTOS	753,143.72	441,937.79
CUOTAS Y APORTACIONES DE SEGURIDAD SOCIAL	0.00	0.00
CONTRIBUCIONES DE MEJORAS	0.00	0.00
DERECHOS	676,172.42	1,072,794.53
PRODUCTOS	1,825.63	26,960.63
APROVECHAMIENTOS	52,720.57	1,906,301.20
INGRESOS POR VENTA DE BIENES Y PRESTACIÓN DE SERVICIOS	0.00	0.00
PARTICIPACIONES, APORTACIONES, CONVENIOS, INCENTIVOS DERIVADOS DE LA COLABORACIÓN FISCAL Y FONDOS DISTINTOS DE APORTACIONES	6,385,139.02	7,301,033.15
TRANSFERENCIAS, ASIGNACIONES, SUBSIDIOS Y SUBVENCIONES, Y PENSIONES Y JUBILACIONES	0.00	0.00
OTROS ORIGENES DE OPERACIÓN	0.00	0.00
APLICACION	13,336,261.09	23,180,159.40
SERVICIOS PERSONALES	7,756,717.67	14,601,474.33
MATERIALES Y SUMINISTROS	372,726.60	373,737.18
SERVICIOS GENERALES	3,091,792.85	3,794,368.56
AYUDAS DIVERSAS	0.00	0.00
ADEFAS	0.00	0.00
TRANSFERENCIAS INTERNAS Y ASIGNACIONES AL SECTOR PÚBLICO	0.00	0.00
TRANSFERENCIAS AL RESTO DEL SECTOR PUBLICO	1,321,294.93	3,550,179.10
SUBSIDIOS Y SUBENCIONES	0.00	0.00
AYUDAS SOCIALES	70,651.00	47,769.00
PENSIONES Y JUBILACIONES	688,045.98	775,616.48
TRANSFERENCIAS A FIDEICOMISOS, MANDATOS Y CONTRATOS ANALOGOS.	0.00	0.00
TRANSFERENCIAS A LA SEGURIDAD SOCIAL	0.00	0.00
DONATIVOS	0.00	0.00
TRANSFERENCIAS AL EXTERIOR	0.00	0.00
PARTICIPACIONES	0.00	0.00
APORTACIONES	0.00	0.00
CONVENIOS	0.00	0.00
OTRAS APLICACIONES DE OPERACIÓN	35,032.06	37,014.75
FLUJOS NETOS DE EFECTIVO POR ACTIVIDADES DE OPERACION	-5,467,259.73	-12,431,132.10
FLUJOS DE EFECTIVO DE LAS ACTIVIDADES DE INVERSION		
ORIGEN	0.00	2,434,070.79
BIENES INMUEBLES, INFRAESTRUCTURA Y CONSTRUCCIONES EN PROCESO	0.00	1,730,404.97
BIENES MUEBLES	0.00	0.00
OTROS ORIGENES DE INVERSION	0.00	703,665.82
APLICACION	4,427,610.52	11,568,202.00
BIENES INMUEBLES, INFRAESTRUCTURA Y CONSTRUCCIONES EN PROCESO	4,427,610.52	10,830,044.94
BIENES MUEBLES	0.00	738,157.06
OTRAS APLICACIONES DE INVERSION	0.00	0.00



MUNICIPIO DE COQUIMATLAN, COL.
 Sistema Integral de Contabilidad Gubernamental
ESTADO DE FLUJOS DE EFECTIVO
DEL 1 DE DICIEMBRE AL 31 DE DICIEMBRE DE 2021
 (Cifras en Pesos)

Concepto	2021	2020
FLUJOS NETOS DE EFECTIVO POR ACTIVIDADES DE INVERSION	<u>-4,427,610.52</u>	<u>-9,134,131.21</u>
FLUJOS DE EFECTIVO DE LAS ACTIVIDADES DE FINANCIAMIENTO		
<u>ORIGEN</u>	<u>19,055,075.62</u>	<u>31,750,678.08</u>
ENDEUDAMIENTO NETO	0.00	0.00
- INTERNO	0.00	0.00
- EXTERNO	0.00	0.00
OTROS ORIGENES DE FINANCIAMIENTO	19,055,075.62	31,750,678.08
<u>APLICACION</u>	<u>15,814,768.85</u>	<u>21,143,353.74</u>
SERVICIOS DE LA DEUDA	61,513.78	472,771.14
- INTERNO	61,513.78	472,771.14
- EXTERNO	0.00	0.00
OTRAS APLICACIONES DE FINANCIAMIENTO	15,753,255.07	20,670,582.60
FLUJOS NETOS DE EFECTIVO POR ACTIVIDADES DE FINANCIAMIENTO	<u>3,240,306.77</u>	<u>10,607,324.34</u>
INCREMENTO/DISMINUCION NETA EN EL EFECTIVO Y EQUIVALENTES AL EFECTIVO	-6,654,563.48	-10,957,938.97
EFECTIVO Y EQUIVALENTES AL EFECTIVO AL INICIO DEL EJERCICIO	21,068,820.48	31,004,435.15
EFECTIVO Y EQUIVALENTES AL EFECTIVO AL FINAL DEL EJERCICIO	14,414,257.00	20,046,496.18

PRESIDENTE MUNICIPAL
LIC. LEONOR ALCARAZ MANZO
 H. AYUNTAMIENTO CONSTITUCIONAL
 DE COQUIMATLAN, COL.
 2021-2024
PRESIDENCIA

TESORERA MUNICIPAL

C.P. MA. GUADALUPE ADAME GUTIERREZ

H. AYUNTAMIENTO CONSTITUCIONAL
 DE COQUIMATLAN, COL.
 2021-2024
TESORERÍA

OFICIAL MAYOR MUNICIPAL

MTR. AARON SINAI DIAZ DECENA



MUNICIPIO DE COQUIMATLAN, COL.
Sistema Integral de Contabilidad Gubernamental
ESTADO DE FLUJOS DE EFECTIVO
DEL 1 DE ENERO AL 31 DE DICIEMBRE DE 2021
(Cifras en Pesos)

Concepto	2021	2020
FLUJOS DE EFECTIVO DE LAS ACTIVIDADES DE OPERACION		
<u>ORIGEN</u>	<u>110,685,205.49</u>	<u>113,101,469.17</u>
IMPUESTOS	6,911,915.45	6,124,826.54
CUOTAS Y APORTACIONES DE SEGURIDAD SOCIAL	0.00	0.00
CONTRIBUCIONES DE MEJORAS	0.00	0.00
DERECHOS	5,867,071.55	5,173,989.90
PRODUCTOS	2,256,729.81	229,347.97
APROVECHAMIENTOS	2,700,325.94	5,274,910.58
INGRESOS POR VENTA DE BIENES Y PRESTACIÓN DE SERVICIOS	0.00	0.00
PARTICIPACIONES, APORTACIONES, CONVENIOS, INCENTIVOS DERIVADOS DE LA COLABORACIÓN FISCAL Y FONDOS DISTINTOS DE APORTACIONES	92,949,162.74	96,298,394.18
TRANSFERENCIAS, ASIGNACIONES, SUBSIDIOS Y SUBVENCIONES, Y PENSIONES Y JUBILACIONES	0.00	0.00
OTROS ORIGENES DE OPERACIÓN	0.00	0.00
<u>APLICACION</u>	<u>93,216,592.81</u>	<u>91,843,007.44</u>
SERVICIOS PERSONALES	59,351,801.56	59,223,408.51
MATERIALES Y SUMINISTROS	4,023,861.41	4,046,257.04
SERVICIOS GENERALES	10,673,301.72	11,060,131.64
AYUDAS DIVERSAS	0.00	0.00
ADEFAS	0.00	0.00
TRANSFERENCIAS INTERNAS Y ASIGNACIONES AL SECTOR PÚBLICO	0.00	0.00
TRANSFERENCIAS AL RESTO DEL SECTOR PUBLICO	9,717,461.19	9,716,845.10
SUBSIDIOS Y SUBENCIONES	0.00	0.00
AYUDAS SOCIALES	496,697.00	509,594.00
PENSIONES Y JUBILACIONES	8,613,237.51	6,721,832.61
TRANSFERENCIAS A FIDEICOMISOS, MANDATOS Y CONTRATOS ANALOGOS.	0.00	0.00
TRANSFERENCIAS A LA SEGURIDAD SOCIAL	0.00	0.00
DONATIVOS	0.00	0.00
TRANSFERENCIAS AL EXTERIOR	0.00	0.00
PARTICIPACIONES	0.00	0.00
APORTACIONES	0.00	0.00
CONVENIOS	0.00	0.00
OTRAS APLICACIONES DE OPERACIÓN	340,232.42	564,938.54
FLUJOS NETOS DE EFECTIVO POR ACTIVIDADES DE OPERACION	<u>17,468,612.68</u>	<u>21,258,461.73</u>
FLUJOS DE EFECTIVO DE LAS ACTIVIDADES DE INVERSION		
<u>ORIGEN</u>	<u>4,617,691.43</u>	<u>5,954,730.70</u>
BIENES INMUEBLES, INFRAESTRUCTURA Y CONSTRUCCIONES EN PROCESO	3,348,559.71	5,129,342.50
BIENES MUEBLES	14,811.32	9,000.00
OTROS ORIGENES DE INVERSION	1,254,320.40	816,388.20
<u>APLICACION</u>	<u>17,697,929.77</u>	<u>24,331,337.13</u>
BIENES INMUEBLES, INFRAESTRUCTURA Y CONSTRUCCIONES EN PROCESO	17,476,622.85	21,345,494.48
BIENES MUEBLES	221,306.92	1,470,386.23
OTRAS APLICACIONES DE INVERSION	0.00	1,515,456.42



MUNICIPIO DE COQUIMATLAN, COL.
 Sistema Integral de Contabilidad Gubernamental
ESTADO DE FLUJOS DE EFECTIVO
DEL 1 DE ENERO AL 31 DE DICIEMBRE DE 2021
 (Cifras en Pesos)

Concepto	2021	2020
FLUJOS NETOS DE EFECTIVO POR ACTIVIDADES DE INVERSION	<u>-13,080,238.34</u>	<u>-18,376,606.43</u>
FLUJOS DE EFECTIVO DE LAS ACTIVIDADES DE FINANCIAMIENTO		
ORIGEN	<u>136,284,373.29</u>	<u>146,976,693.64</u>
ENDEUDAMIENTO NETO	645,655.56	910,070.34
- INTERNO	645,655.56	910,070.34
- EXTERNO	0.00	0.00
OTROS ORIGENES DE FINANCIAMIENTO	135,638,717.73	146,066,623.30
APLICACION	<u>146,304,986.81</u>	<u>146,348,137.40</u>
SERVICIOS DE LA DEUDA	2,224,571.68	5,684,725.42
- INTERNO	2,224,571.68	5,684,725.42
- EXTERNO	0.00	0.00
OTRAS APLICACIONES DE FINANCIAMIENTO	144,080,415.13	140,663,411.98
FLUJOS NETOS DE EFECTIVO POR ACTIVIDADES DE FINANCIAMIENTO	<u>-10,020,613.52</u>	<u>628,556.24</u>
INCREMENTO/DISMINUCION NETA EN EL EFECTIVO Y EQUIVALENTES AL EFECTIVO	-5,632,239.18	3,510,411.54
EFFECTIVO Y EQUIVALENTES AL EFECTIVO AL INICIO DEL EJERCICIO	20,046,496.18	16,536,084.64
EFFECTIVO Y EQUIVALENTES AL EFECTIVO AL FINAL DEL EJERCICIO	14,414,257.00	20,046,496.18

PRESIDENTE MUNICIPAL
LIC. LEONOR ALCARAZ MANZO
 H. AYUNTAMIENTO CONSTITUCIONAL
 DE COQUIMATLAN, COL.
 2021-2024
PRESIDENCIA


TESORERA MUNICIPAL

C.P. MA. GUADALUPE ADAME GUTIERREZ

H. AYUNTAMIENTO CONSTITUCIONAL
 DE COQUIMATLAN, COL.
 2021-2024
TESORERIA

OFICIAL MAYOR MUNICIPAL

Mtro. AARON SINAI DIAZ DECENA




COQUIMATLÁN

H. AYUNTAMIENTO 2021 - 2024

Balanza de comprobación


“H. Ayuntamiento Coquimatlán, Colima”

Reforma S/N v Jesús Alcaraz. Coquimatlán. Col.. Tel: 312 207 89 66. 312 207 92 58 C. P. 28400.




MUNICIPIO DE COQUIMATLAN, COL.
Sistema Integral de Contabilidad Gubernamental
BALANZA DE COMPROBACION
DEL 1 DE DICIEMBRE AL 31 DE DICIEMBRE DE 2021

Descripción	Saldo Anterior		Movimientos		Saldo Actual	
	Debe	Haber	Debe	Haber	Debe	Haber
ACTIVO						
ACTIVO CIRCULANTE	43,297,968.97	0.00	14,072,627.37	20,727,721.09	36,642,875.25	0.00
EFFECTIVO Y EQUIVALENTES	21,068,820.48	0.00	13,879,435.21	20,533,998.69	14,414,257.00	0.00
EFFECTIVO	0.00	0.00	800.00	800.00	0.00	0.00
BANCOS/TESORERIA	21,056,829.98	0.00	13,878,635.21	20,533,198.69	14,402,266.50	0.00
DEPOSITOS DE FONDOS DE TERCEROS EN GARANTÍA Y/O ADMINISTRACIÓN	11,990.50	0.00	0.00	0.00	11,990.50	0.00
DERECHOS A RECIBIR EFFECTIVO O EQUIVALENTES	20,106,677.96	0.00	193,192.16	193,722.40	20,106,147.72	0.00
CUENTAS POR COBRAR A CORTO PLAZO	1,059,082.38	0.00	15,077.02	6,938.51	1,067,220.89	0.00
DEUDORES DIVERSOS POR COBRAR A CORTO PLAZO	845,513.29	0.00	150,000.00	150,000.00	845,513.29	0.00
INGRESOS POR RECUPERAR A CORTO PLAZO	1,000,000.00	0.00	0.00	0.00	1,000,000.00	0.00
DEUDORES POR ANTICIPOS DE TESORERIA A CORTO PLAZO	46,773.57	0.00	28,115.14	36,783.89	38,104.82	0.00
PRESTAMOS OTORGADOS A CORTO PLAZO	17,155,308.72	0.00	0.00	0.00	17,155,308.72	0.00
DERECHOS A RECIBIR BIENES O SERVICIOS	2,122,470.53	0.00	0.00	0.00	2,122,470.53	0.00
ANTICIPO A PROVEEDORES POR ADQUISICIÓN DE BIENES Y PRESTACIONES DE SERVICIOS A CORTO PLAZO	1,580,768.40	0.00	0.00	0.00	1,580,768.40	0.00
ANTICIPO A CONTRATISTAS POR OBRAS PÚBLICAS A CORTO PLAZO	541,702.13	0.00	0.00	0.00	541,702.13	0.00
ACTIVO NO CIRCULANTE	175,312,049.05	0.00	4,427,610.52	0.00	179,739,659.57	0.00
BIENES INMUEBLES, INFRAESTRUCTURA Y CONSTRUCCIONES EN PROCESO	158,870,617.44	0.00	4,427,610.52	0.00	163,298,227.96	0.00
VIVIENDAS	6,624,464.03	0.00	0.00	0.00	6,624,464.03	0.00
EDIFICIOS NO HABITACIONALES	10,413,637.36	0.00	281,262.96	0.00	10,694,900.32	0.00
CONSTRUCCIONES EN PROCESO EN BIENES DE DOMINIO PÚBLICO	125,740,856.47	0.00	996,663.92	0.00	126,737,520.39	0.00
CONSTRUCCIONES EN PROCESO EN BIENES PROPIOS	16,091,659.58	0.00	3,149,683.64	0.00	19,241,343.22	0.00
BIENES MUEBLES	15,742,176.73	0.00	0.00	0.00	15,742,176.73	0.00
MOBILIARIO Y EQUIPO DE ADMINISTRACIÓN	13,405,779.27	0.00	0.00	0.00	13,405,779.27	0.00
MOBILIARIO Y EQUIPO EDUCACIONAL Y RECREATIVO	963,788.00	0.00	0.00	0.00	963,788.00	0.00
EQUIPO DE DEFENSA Y SEGURIDAD	1,372,609.46	0.00	0.00	0.00	1,372,609.46	0.00
ACTIVOS DIFERIDOS	699,254.88	0.00	0.00	0.00	699,254.88	0.00
ESTUDIOS, FORMULACIÓN Y EVALUACIÓN DE PROYECTOS	699,254.88	0.00	0.00	0.00	699,254.88	0.00
PASIVO						
PASIVO CIRCULANTE	0.00	44,049,802.64	15,621,576.69	18,861,353.22	0.00	47,289,579.17
CUENTAS POR PAGAR A CORTO PLAZO	0.00	36,839,798.03	15,560,062.91	18,861,353.22	0.00	40,141,088.34




MUNICIPIO DE COQUIMATLAN, COL.
Sistema Integral de Contabilidad Gubernamental
BALANZA DE COMPROBACION
DEL 1 DE DICIEMBRE AL 31 DE DICIEMBRE DE 2021

Descripción	Saldo Anterior		Movimientos		Saldo Actual	
	Debe	Haber	Debe	Haber	Debe	Haber
SERVICIOS PERSONALES POR PAGAR A CORTO PLAZO	0.00	12,216,185.21	6,259,051.12	7,776,594.47	0.00	13,733,728.56
PROVEEDORES POR PAGAR A CORTO PLAZO	947,941.22	0.00	1,780,114.65	2,031,106.54	696,949.33	0.00
CONTRATISTAS POR OBRAS PÚBLICAS POR PAGAR A CORTO PLAZO	0.00	258,192.71	4,590,623.33	4,586,382.93	0.00	253,952.31
TRANSFERENCIAS OTORGADAS POR PAGAR A CORTO PLAZO	0.00	365,427.37	1,378,844.93	1,378,844.93	0.00	365,427.37
RETENCIONES Y CONTRIBUCIONES POR PAGAR A CORTO PLAZO	0.00	20,893,068.11	1,294,780.71	2,987,487.55	0.00	22,585,774.95
DEVOLUCIONES DE LA LEY DE INGRESO POR PAGAR A CORTO PLAZO	0.00	108,628.11	0.00	0.00	0.00	108,628.11
OTRAS CUENTAS POR PAGAR A CORTO PLAZO	0.00	3,946,237.74	256,648.17	100,936.80	0.00	3,790,526.37
DOCUMENTOS POR PAGAR A CORTO PLAZO	0.00	74,274.31	0.00	0.00	0.00	74,274.31
OTROS DOCUMENTOS POR PAGAR A CORTO PLAZO	0.00	74,274.31	0.00	0.00	0.00	74,274.31
PORCIÓN A CORTO PLAZO DE LA DEUDA PÚBLICA A LARGO PLAZO	0.00	6,955,261.45	61,513.78	0.00	0.00	6,893,747.67
PORCIÓN A CORTO PLAZO DE LA DEUDA PÚBLICA INTERNA	0.00	6,955,261.45	61,513.78	0.00	0.00	6,893,747.67
FONDOS Y BIENES DE TERCEROS EN GARANTÍA Y/O ADMINISTRACIÓN A CORTO PLAZO	0.00	83,383.73	0.00	0.00	0.00	83,383.73
FONDOS EN GARANTÍA A CORTO PLAZO	0.00	83,383.73	0.00	0.00	0.00	83,383.73
OTROS PASIVOS A CORTO PLAZO	0.00	97,085.12	0.00	0.00	0.00	97,085.12
INGRESOS POR CLASIFICAR	0.00	97,085.12	0.00	0.00	0.00	97,085.12
PASIVO NO CIRCULANTE	0.00	7,091,442.11	0.00	0.00	0.00	7,091,442.11
DEUDA PÚBLICA A LARGO PLAZO	0.00	7,091,442.11	0.00	0.00	0.00	7,091,442.11
PRÉSTAMOS DE LA DEUDA INTERNA POR PAGAR A LARGO PLAZO	0.00	7,091,442.11	0.00	0.00	0.00	7,091,442.11
HACIENDA PÚBLICA/ PATRIMONIO						
HACIENDA PÚBLICA/ PATRIMONIO GENERADO	0.00	144,532,900.86	0.00	0.00	0.00	144,532,900.86
RESULTADOS DE EJERCICIOS ANTERIORES	0.00	131,554,730.53	0.00	0.00	0.00	131,554,730.53
RESULTADO EJERCICIO 2006	9,908,965.82	0.00	0.00	0.00	9,908,965.82	0.00
RESULTADO EJERCICIO 2008	0.00	4,148,484.46	0.00	0.00	0.00	4,148,484.46
RESULTADO EJERCICIO 2009	1,903,753.14	0.00	0.00	0.00	1,903,753.14	0.00
RESULTADO EJERCICIO 2010	0.00	1,516,535.05	0.00	0.00	0.00	1,516,535.05
RESULTADO EJERCICIO 2011	0.00	627,569.94	0.00	0.00	0.00	627,569.94
SUP O DEF 1990	489,733.84	0.00	0.00	0.00	489,733.84	0.00
SUP O DEF 1991	86,476.40	0.00	0.00	0.00	86,476.40	0.00
SUP O DEF 1992	238,128.61	0.00	0.00	0.00	238,128.61	0.00
SUP O DEF 1993	419,074.88	0.00	0.00	0.00	419,074.88	0.00




MUNICIPIO DE COQUIMATLAN, COL.
Sistema Integral de Contabilidad Gubernamental
BALANZA DE COMPROBACION
DEL 1 DE DICIEMBRE AL 31 DE DICIEMBRE DE 2021

Descripción	Saldo Anterior		Movimientos		Saldo Actual	
	Debe	Haber	Debe	Haber	Debe	Haber
SUP O DEF 1994	396,403.36	0.00	0.00	0.00	396,403.36	0.00
SUP O DEF 1995	105,595.46	0.00	0.00	0.00	105,595.46	0.00
SUP O DEF 1996	360,950.40	0.00	0.00	0.00	360,950.40	0.00
SUP O DEF 1997	0.00	2,428,046.29	0.00	0.00	0.00	2,428,046.29
SUP O DE F1998	0.00	1,077,382.20	0.00	0.00	0.00	1,077,382.20
SUP O DEF 1999	0.00	1,574,368.51	0.00	0.00	0.00	1,574,368.51
SUP O DEF 2000	0.00	684,511.01	0.00	0.00	0.00	684,511.01
SUP O DEF 2001	5,830,439.30	0.00	0.00	0.00	5,830,439.30	0.00
SUP O DEF 2002	0.00	1,910,777.48	0.00	0.00	0.00	1,910,777.48
RESULTADO EJERCICIO 2003	962,044.80	0.00	0.00	0.00	962,044.80	0.00
RESULTADO EJERCICIO 2004	0.00	3,342,415.89	0.00	0.00	0.00	3,342,415.89
RESULTADO EJER ANTERIORES	1,173,042.82	0.00	0.00	0.00	1,173,042.82	0.00
RESULTADO EJERCICIO 2005	1,256,399.24	0.00	0.00	0.00	1,256,399.24	0.00
RESULTADO EJERCICIO 2007	4,731,841.54	0.00	0.00	0.00	4,731,841.54	0.00
RESULTADO EJERCICIO 2012	1,177,302.95	0.00	0.00	0.00	1,177,302.95	0.00
RESULTADO EJERCICIO 2013	0.00	6,922,022.42	0.00	0.00	0.00	6,922,022.42
RESULTADO EJERCICIO 2014	0.00	12,415,423.13	0.00	0.00	0.00	12,415,423.13
RESULTADO EJERCICIO 2015	0.00	9,516,809.56	0.00	0.00	0.00	9,516,809.56
RESULTADO EJERCICIO 2016	0.00	17,039,697.24	0.00	0.00	0.00	17,039,697.24
RESULTADO EJERCICIO 2017	0.00	21,323,511.38	0.00	0.00	0.00	21,323,511.38
RESULTADO EJERCICIO 2018	0.00	23,838,031.44	0.00	0.00	0.00	23,838,031.44
RESULTADO EJERCICIO 2019	0.00	28,673,617.28	0.00	0.00	0.00	28,673,617.28
RESULTADO EJERCICIO 2020	0.00	23,555,679.81	0.00	0.00	0.00	23,555,679.81
RESERVAS	0.00	12,978,170.33	0.00	0.00	0.00	12,978,170.33
RESERVAS DE PATRIMONIO	0.00	12,978,170.33	0.00	0.00	0.00	12,978,170.33
INGRESOS Y OTROS BENEFICIOS						
INGRESOS DE GESTIÓN	0.00	16,252,180.41	0.00	1,483,862.34	0.00	17,736,042.75
IMPUESTOS	0.00	6,158,771.73	0.00	753,143.72	0.00	6,911,915.45
IMPUESTOS SOBRE EL PATRIMONIO	0.00	5,215,446.04	0.00	622,939.92	0.00	5,838,385.96
IMPUESTOS SOBRE LA PRODUCCIÓN, EL CONSUMO Y LAS TRANSACCIONES	0.00	695,106.76	0.00	118,147.29	0.00	813,254.05
ACCESORIOS DE IMPUESTOS	0.00	248,218.93	0.00	12,056.51	0.00	260,275.44
DERECHOS	0.00	5,190,899.13	0.00	676,172.42	0.00	5,867,071.55
DERECHOS POR EL USO, GOCE, APROVECHAMIENTO O EXPLOTACIÓN DE BIENES DE DOMINIO PÚBLICO	0.00	192,972.46	0.00	19,577.78	0.00	212,550.24
DERECHOS POR PRESTACIÓN DE SERVICIOS	0.00	2,667,208.58	0.00	478,835.16	0.00	3,146,043.74
ACCESORIOS DE DERECHOS	0.00	6,452.64	0.00	0.00	0.00	6,452.64




MUNICIPIO DE COQUIMATLAN, COL.
Sistema Integral de Contabilidad Gubernamental
BALANZA DE COMPROBACION
DEL 1 DE DICIEMBRE AL 31 DE DICIEMBRE DE 2021

Descripción	Saldo Anterior		Movimientos		Saldo Actual	
	Debe	Haber	Debe	Haber	Debe	Haber
OTROS DERECHOS	0.00	2,324,265.45	0.00	177,759.48	0.00	2,502,024.93
PRODUCTOS	0.00	2,254,904.18	0.00	1,825.63	0.00	2,256,729.81
PRODUCTOS	0.00	2,254,904.18	0.00	1,825.63	0.00	2,256,729.81
APROVECHAMIENTOS	0.00	2,647,605.37	0.00	52,720.57	0.00	2,700,325.94
MULTAS	0.00	544,768.47	0.00	38,799.18	0.00	583,567.65
INDEMNIZACIONES	0.00	101,739.05	0.00	13,921.39	0.00	115,660.44
OTROS APROVECHAMIENTOS	0.00	2,001,097.85	0.00	0.00	0.00	2,001,097.85
PARTICIPACIONES, APORTACIONES, CONVENIOS, INCENTIVOS DERIVADOS DE LA COLABORACIÓN FISCAL, FONDOS DISTINTOS DE APORTACIONES, TRANSFERENCIAS, ASIGNACIONES, SUBSIDIOS Y SUBVENCIONES, Y PENSIONES Y JUBILACIONES	0.00	86,564,023.72	0.00	6,385,139.02	0.00	92,949,162.74
PARTICIPACIONES, APORTACIONES, CONVENIOS, INCENTIVOS DERIVADOS DE LA COLABORACIÓN FISCAL Y FONDOS DISTINTOS DE APORTACIONES	0.00	86,564,023.72	0.00	6,385,139.02	0.00	92,949,162.74
PARTICIPACIONES	0.00	58,734,810.72	0.00	5,148,780.02	0.00	63,883,590.74
APORTACIONES	0.00	27,829,213.00	0.00	1,236,359.00	0.00	29,065,572.00
GASTOS Y OTRAS PÉRDIDAS						
GASTOS DE FUNCIONAMIENTO	62,827,727.57	0.00	12,076,155.71	854,918.59	74,048,964.69	0.00
SERVICIOS PERSONALES	51,595,083.89	0.00	8,596,522.76	839,805.09	59,351,801.56	0.00
REMUNERACIONES AL PERSONAL DE CARÁCTER PERMANENTE	25,392,878.32	0.00	2,366,789.09	8,265.80	27,751,401.61	0.00
REMUNERACIONES ADICIONALES Y ESPECIALES	8,678,816.91	0.00	2,298,297.02	1,500.00	10,975,613.93	0.00
SEGURIDAD SOCIAL	3,098,892.26	0.00	1,183,971.29	830,039.29	3,452,824.26	0.00
OTRAS PRESTACIONES SOCIALES Y ECONOMICAS	12,669,512.95	0.00	2,587,441.96	0.00	15,256,954.91	0.00
PAGO DE ESTIMULOS A SERVIDORES PUBLICOS	1,754,983.45	0.00	160,023.40	0.00	1,915,006.85	0.00
MATERIALES Y SUMINISTROS	3,651,134.81	0.00	373,730.00	1,003.40	4,023,861.41	0.00
MATERIALES DE ADMINISTRACION, EMISION DE DOCUMENTOS Y ARTICULOS OFICIALES	535,671.11	0.00	57,649.82	0.00	593,320.93	0.00
MATERIALES Y ARTICULOS DE CONSTRUCCION Y DE REPARACION	60,049.08	0.00	9,720.02	0.00	69,769.10	0.00
PRODUCTOS QUIMICOS, FARMACEUTICOS Y DE LABORATORIO	36,955.59	0.00	0.00	0.00	36,955.59	0.00
COMBUSTIBLES, LUBRICANTES Y ADITIVOS	2,822,165.30	0.00	292,019.66	0.00	3,114,184.96	0.00
VESTUARIO, BLANCOS, PRENDAS DE PROTECCION Y ARTICULOS DEPORTIVOS	148,969.59	0.00	5,287.50	0.00	154,257.09	0.00
MATERIALES Y SUMINISTROS PARA SEGURIDAD	23,239.00	0.00	8,288.00	0.00	31,527.00	0.00
HERRAMIENTAS, REFACCIONES Y ACCESORIOS	24,085.14	0.00	765.00	1,003.40	23,846.74	0.00




MUNICIPIO DE COQUIMATLAN, COL.
Sistema Integral de Contabilidad Gubernamental
BALANZA DE COMPROBACION
DEL 1 DE DICIEMBRE AL 31 DE DICIEMBRE DE 2021

Descripción	Saldo Anterior		Movimientos		Saldo Actual	
	Debe	Haber	Debe	Haber	Debe	Haber
MENORES						
SERVICIOS GENERALES	7,581,508.87	0.00	3,105,902.95	14,110.10	10,673,301.72	0.00
SERVICIOS BÁSICOS	3,640,328.46	0.00	865,462.10	0.00	4,505,790.56	0.00
SERVICIOS DE ARRENDAMIENTO	117,335.40	0.00	10,745.20	0.00	128,080.60	0.00
SERVICIOS PROFESIONALES, CIENTÍFICOS Y TÉCNICOS Y OTROS SERVICIOS	296,120.89	0.00	3,079.33	0.00	299,200.22	0.00
SERVICIOS FINANCIEROS, BANCARIOS Y COMERCIALES	41,516.84	0.00	10,090.75	0.00	51,607.59	0.00
SERVICIOS DE INSTALACION, REPARACION, MANTENIMIENTO Y CONSERVACION	2,305,077.68	0.00	237,750.16	0.00	2,542,827.84	0.00
SERVICIOS DE COMUNICACION SOCIAL Y PUBLICIDAD	11,382.11	0.00	0.00	0.00	11,382.11	0.00
SERVICIOS DE TRASLADO Y VIATICOS	25,142.64	0.00	407.89	0.00	25,550.53	0.00
SERVICIOS OFICIALES	344,545.67	0.00	65,862.25	7,092.10	403,315.82	0.00
OTROS SERVICIOS GENERALES	800,059.18	0.00	1,912,505.27	7,018.00	2,705,546.45	0.00
TRANSFERENCIAS, ASIGNACIONES, SUBSIDIOS Y OTRAS AYUDAS	16,747,403.79	0.00	2,088,641.91	8,650.00	18,827,395.70	0.00
TRANSFERENCIAS AL RESTO DEL SECTOR PUBLICO	8,396,166.26	0.00	1,321,294.93	0.00	9,717,461.19	0.00
TRANSFERENCIAS A ENTIDADES FEDERATIVAS Y MUNICIPIOS	8,396,166.26	0.00	1,321,294.93	0.00	9,717,461.19	0.00
AYUDAS SOCIALES	426,046.00	0.00	79,301.00	8,650.00	496,697.00	0.00
AYUDAS SOCIALES A PERSONAS	232,446.00	0.00	61,701.00	8,650.00	285,497.00	0.00
AYUDAS SOCIALES A INSTITUCIONES	193,600.00	0.00	17,600.00	0.00	211,200.00	0.00
PENSIONES Y JUBILACIONES	7,925,191.53	0.00	688,045.98	0.00	8,613,237.51	0.00
JUBILACIONES	7,925,191.53	0.00	688,045.98	0.00	8,613,237.51	0.00
INTERESES, COMISIONES Y OTROS GASTOS DE LA DEUDA PUBLICA	364,113.52	0.00	35,032.06	0.00	399,145.58	0.00
INTERESES DE LA DEUDA PUBLICA	364,113.52	0.00	35,032.06	0.00	399,145.58	0.00
INTERESES DE LA DEUDA PÚBLICA INTERNA	364,113.52	0.00	35,032.06	0.00	399,145.58	0.00
OTROS GASTOS Y PÉRDIDAS EXTRAORDINARIAS	0.00	58,913.16	0.00	0.00	0.00	58,913.16
OTROS GASTOS	0.00	58,913.16	0.00	0.00	0.00	58,913.16
GASTOS DE EJERCICIOS ANTERIORES	0.00	58,913.16	0.00	0.00	0.00	58,913.16
CUENTAS DE CIERRE CONTABLE						
CUENTAS DE ORDEN CONTABLES						
CUENTAS DE ORDEN PRESUPUESTARIAS						
LEY DE INGRESOS	0.00	0.00	17,062,433.76	17,062,433.76	0.00	0.00
LEY DE INGRESOS ESTIMADA	106,222,030.69	0.00	0.00	0.00	106,222,030.69	0.00
IMPUESTOS	5,826,786.56	0.00	0.00	0.00	5,826,786.56	0.00




MUNICIPIO DE COQUIMATLAN, COL.
Sistema Integral de Contabilidad Gubernamental
BALANZA DE COMPROBACION
DEL 1 DE DICIEMBRE AL 31 DE DICIEMBRE DE 2021

Descripción	Saldo Anterior		Movimientos		Saldo Actual	
	Debe	Haber	Debe	Haber	Debe	Haber
DERECHOS	4,550,004.24	0.00	0.00	0.00	4,550,004.24	0.00
PRODUCTOS DE TIPO CORRIENTE	2,101,215.29	0.00	0.00	0.00	2,101,215.29	0.00
APROVECHAMIENTOS DE TIPO CORRIENTE	426,364.36	0.00	0.00	0.00	426,364.36	0.00
PARTICIPACIONES Y APORTACIONES.	93,317,660.24	0.00	0.00	0.00	93,317,660.24	0.00
LEY DE INGRESOS POR EJECUTAR	0.00	6,544,570.32	7,869,001.36	1,324,431.04	0.00	0.00
IMPUESTOS	331,985.17	0.00	753,143.72	1,080,496.69	4,632.20	0.00
DERECHOS	221,794.89	0.00	676,172.42	243,862.19	654,105.12	0.00
PRODUCTOS DE TIPO CORRIENTE	0.00	23,751.11	1,825.63	72.16	0.00	21,997.64
APROVECHAMIENTOS DE TIPO CORRIENTE	221,241.01	0.00	52,720.57	0.00	273,961.58	0.00
PARTICIPACIONES Y APORTACIONES.	0.00	7,295,840.28	6,385,139.02	0.00	0.00	910,701.26
MODIFICACIONES A LA LEY DE INGRESOS ESTIMADA	3,138,743.76	0.00	1,324,431.04	0.00	4,463,174.80	0.00
IMPUESTOS	0.00	0.00	1,080,496.69	0.00	1,080,496.69	0.00
DERECHOS	419,100.00	0.00	243,862.19	0.00	662,962.19	0.00
PRODUCTOS DE TIPO CORRIENTE	177,440.00	0.00	72.16	0.00	177,512.16	0.00
APROVECHAMIENTOS DE TIPO CORRIENTE	2,000,000.00	0.00	0.00	0.00	2,000,000.00	0.00
PARTICIPACIONES Y APORTACIONES.	542,203.76	0.00	0.00	0.00	542,203.76	0.00
LEY DE INGRESOS DEVENGADA	0.00	0.00	7,869,001.36	7,869,001.36	0.00	0.00
IMPUESTOS	0.00	0.00	753,143.72	753,143.72	0.00	0.00
DERECHOS	0.00	0.00	676,172.42	676,172.42	0.00	0.00
PRODUCTOS DE TIPO CORRIENTE	0.00	0.00	1,825.63	1,825.63	0.00	0.00
APROVECHAMIENTOS DE TIPO CORRIENTE	0.00	0.00	52,720.57	52,720.57	0.00	0.00
PARTICIPACIONES Y APORTACIONES.	0.00	0.00	6,385,139.02	6,385,139.02	0.00	0.00
LEY DE INGRESOS RECAUDADA	0.00	102,816,204.13	0.00	7,869,001.36	0.00	110,685,205.49
IMPUESTOS	0.00	6,158,771.73	0.00	753,143.72	0.00	6,911,915.45
DERECHOS	0.00	5,190,899.13	0.00	676,172.42	0.00	5,867,071.55
PRODUCTOS DE TIPO CORRIENTE	0.00	2,254,904.18	0.00	1,825.63	0.00	2,256,729.81
APROVECHAMIENTOS DE TIPO CORRIENTE	0.00	2,647,605.37	0.00	52,720.57	0.00	2,700,325.94
PARTICIPACIONES Y APORTACIONES.	0.00	86,564,023.72	0.00	6,385,139.02	0.00	92,949,162.74
PRESUPUESTO DE EGRESOS	0.00	0.00	108,689,161.75	108,689,161.75	0.00	0.00
PRESUPUESTO DE EGRESOS APROBADO	0.00	106,222,030.69	0.00	0.00	0.00	106,222,030.69
SERVICIOS PERSONALES	0.00	62,183,171.47	0.00	0.00	0.00	62,183,171.47
MATERIALES Y SUMINISTROS	0.00	3,835,310.53	0.00	0.00	0.00	3,835,310.53
SERVICIOS GENERALES	0.00	7,460,395.46	0.00	0.00	0.00	7,460,395.46
TRANSFERENCIAS, ASIGNACIONES, SUBSIDIOS Y OTRAS AYUDAS	0.00	16,806,761.91	0.00	0.00	0.00	16,806,761.91
BIENES MUEBLES, INMUEBLES E INTANGIBLES	0.00	160,475.18	0.00	0.00	0.00	160,475.18
INVERSION PUBLICA	0.00	14,218,941.88	0.00	0.00	0.00	14,218,941.88




MUNICIPIO DE COQUIMATLAN, COL.
Sistema Integral de Contabilidad Gubernamental
BALANZA DE COMPROBACION
DEL 1 DE DICIEMBRE AL 31 DE DICIEMBRE DE 2021

Descripción	Saldo Anterior		Movimientos		Saldo Actual	
	Debe	Haber	Debe	Haber	Debe	Haber
DEUDA PUBLICA	0.00	1,556,974.26	0.00	0.00	0.00	1,556,974.26
PRESUPUESTO DE EGRESOS POR EJERCER	14,020,299.86	0.00	19,439,244.12	32,005,471.05	1,454,072.93	0.00
SERVICIOS PERSONALES	10,588,087.58	0.00	10,981,612.38	21,569,699.96	0.00	0.00
MATERIALES Y SUMINISTROS	523,516.92	0.00	108,284.02	631,800.94	0.00	0.00
SERVICIOS GENERALES	1,533,463.04	0.00	4,292,324.19	5,824,127.22	1,660.01	0.00
TRANSFERENCIAS, ASIGNACIONES, SUBSIDIOS Y OTRAS AYUDAS	632,720.86	0.00	2,204,651.09	2,837,371.95	0.00	0.00
BIENES MUEBLES, INMUEBLES E INTANGIBLES	18,558.01	0.00	1,461,832.53	27,977.70	1,452,412.84	0.00
INVERSION PUBLICA	489,585.18	0.00	386,839.91	876,425.01	0.08	0.00
DEUDA PUBLICA	234,368.27	0.00	3,700.00	238,068.27	0.00	0.00
MODIFICACIONES AL PRESUPUESTO DE EGRESOS APROBADO	0.00	3,138,743.76	17,163,549.99	18,487,981.03	0.00	4,463,174.80
SERVICIOS PERSONALES	0.00	0.00	12,969,999.74	10,138,629.83	2,831,369.91	0.00
MATERIALES Y SUMINISTROS	0.00	339,341.20	258,070.94	107,280.62	0.00	188,550.88
SERVICIOS GENERALES	0.00	1,654,576.45	2,712,888.27	4,272,878.09	0.00	3,214,566.27
TRANSFERENCIAS, ASIGNACIONES, SUBSIDIOS Y OTRAS AYUDAS	0.00	573,362.74	748,730.04	2,196,001.09	0.00	2,020,633.79
BIENES MUEBLES, INMUEBLES E INTANGIBLES	0.00	1,519,285.98	27,977.70	1,452,412.84	0.00	2,943,721.12
INVERSION PUBLICA	1,547,517.42	0.00	304,360.87	317,078.56	1,534,799.73	0.00
DEUDA PUBLICA	0.00	599,694.81	141,522.43	3,700.00	0.00	461,872.38
PRESUPUESTO DE EGRESOS COMPROMETIDO	3,936,094.21	0.00	15,705,489.65	19,640,217.07	1,366.79	0.00
SERVICIOS PERSONALES	0.00	0.00	9,439,505.31	9,439,505.31	0.00	0.00
MATERIALES Y SUMINISTROS	0.00	0.00	374,733.40	374,733.40	0.00	0.00
SERVICIOS GENERALES	0.00	0.00	3,125,349.05	3,125,349.05	0.00	0.00
TRANSFERENCIAS, ASIGNACIONES, SUBSIDIOS Y OTRAS AYUDAS	0.00	0.00	2,097,291.91	2,097,291.91	0.00	0.00
BIENES MUEBLES, INMUEBLES E INTANGIBLES	290,682.65	0.00	0.00	290,682.65	0.00	0.00
INVERSION PUBLICA	3,645,411.56	0.00	572,064.14	4,216,108.91	1,366.79	0.00
DEUDA PUBLICA	0.00	0.00	96,545.84	96,545.84	0.00	0.00
PRESUPUESTO DE EGRESOS DEVENGADO	97,429.57	0.00	19,537,409.07	19,634,838.64	0.00	0.00
SERVICIOS PERSONALES	0.00	0.00	9,436,327.85	9,436,327.85	0.00	0.00
MATERIALES Y SUMINISTROS	81,868.57	0.00	373,730.00	455,598.57	0.00	0.00
SERVICIOS GENERALES	15,561.00	0.00	3,105,902.95	3,121,463.95	0.00	0.00
TRANSFERENCIAS, ASIGNACIONES, SUBSIDIOS Y OTRAS AYUDAS	0.00	0.00	2,097,291.91	2,097,291.91	0.00	0.00
BIENES MUEBLES, INMUEBLES E INTANGIBLES	0.00	0.00	281,262.96	281,262.96	0.00	0.00
INVERSION PUBLICA	0.00	0.00	4,146,347.56	4,146,347.56	0.00	0.00
DEUDA PUBLICA	0.00	0.00	96,545.84	96,545.84	0.00	0.00




MUNICIPIO DE COQUIMATLAN, COL.
Sistema Integral de Contabilidad Gubernamental
BALANZA DE COMPROBACION
DEL 1 DE DICIEMBRE AL 31 DE DICIEMBRE DE 2021

Descripción	Saldo Anterior		Movimientos		Saldo Actual		Haber
	Debe	Haber	Debe	Haber	Debe	Haber	
PRESUPUESTO DE EGRESOS EJERCIDO	539,877.62	0.00	19,837,638.20	17,854,285.81	2,523,230.01	0.00	0.00
SERVICIOS PERSONALES	331,574.24	0.00	9,437,381.53	7,939,676.85	1,829,278.92	0.00	0.00
MATERIALES Y SUMINISTROS	9,372.77	0.00	514,281.99	523,654.76	0.00	0.00	0.00
SERVICIOS GENERALES	127,985.52	0.00	3,107,353.85	2,592,333.37	643,006.00	0.00	0.00
TRANSFERENCIAS, ASIGNACIONES, SUBSIDIOS Y OTRAS AYUDAS	70,945.09	0.00	2,097,291.91	2,117,291.91	50,945.09	0.00	0.00
BIENES MUEBLES, INMUEBLES E INTANGIBLES	0.00	0.00	281,262.96	281,262.96	0.00	0.00	0.00
INVERSION PUBLICA	0.00	0.00	4,303,520.12	4,303,520.12	0.00	0.00	0.00
DEUDA PUBLICA	0.00	0.00	96,545.84	96,545.84	0.00	0.00	0.00
PRESUPUESTO DE EGRESOS PAGADO	90,767,073.19	0.00	17,005,830.72	1,066,368.15	106,706,535.76	0.00	0.00
SERVICIOS PERSONALES	51,263,509.65	0.00	7,099,871.76	840,858.77	57,522,522.64	0.00	0.00
MATERIALES Y SUMINISTROS	3,559,893.47	0.00	523,654.76	59,686.82	4,023,861.41	0.00	0.00
SERVICIOS GENERALES	7,437,962.35	0.00	2,592,333.37	0.00	10,030,295.72	0.00	0.00
TRANSFERENCIAS, ASIGNACIONES, SUBSIDIOS Y OTRAS AYUDAS	16,676,458.70	0.00	2,108,641.91	8,650.00	18,776,450.61	0.00	0.00
BIENES MUEBLES, INMUEBLES E INTANGIBLES	1,370,520.50	0.00	281,262.96	0.00	1,651,783.46	0.00	0.00
INVERSION PUBLICA	8,536,427.72	0.00	4,303,520.12	157,172.56	12,682,775.28	0.00	0.00
DEUDA PUBLICA	1,922,300.80	0.00	96,545.84	0.00	2,018,846.64	0.00	0.00
CUENTAS DE CIERRE PRESUPUESTARIO							
TOTAL:	549,581,444.07	549,581,444.07	174,073,239.77	174,073,239.77	566,064,422.20	566,064,422.20	0.00




MUNICIPIO DE COQUIMATLAN, COL.
Sistema Integral de Contabilidad Gubernamental
BALANZA DE COMPROBACION
DEL 1 DE ENERO AL 31 DE DICIEMBRE DE 2021

Descripción	Saldo Anterior		Movimientos		Saldo Actual	
	Debe	Haber	Debe	Haber	Debe	Haber
ACTIVO						
ACTIVO CIRCULANTE	41,329,807.84	0.00	152,502,044.57	157,188,977.16	36,642,875.25	0.00
EFFECTIVO Y EQUIVALENTES	20,046,496.18	0.00	146,627,413.63	152,259,652.81	14,414,257.00	0.00
EFFECTIVO	0.00	0.00	21,709.31	21,709.31	0.00	0.00
BANCOS/TESORERIA	20,034,505.68	0.00	146,605,704.32	152,237,943.50	14,402,266.50	0.00
DEPOSITOS DE FONDOS DE TERCEROS EN GARANTÍA Y/O ADMINISTRACIÓN	11,990.50	0.00	0.00	0.00	11,990.50	0.00
DERECHOS A RECIBIR EFFECTIVO O EQUIVALENTES	19,142,923.77	0.00	2,526,071.23	1,562,847.28	20,106,147.72	0.00
CIENTAS POR COBRAR A CORTO PLAZO	1,209,220.43	0.00	503,992.10	645,991.64	1,067,220.89	0.00
DEUDORES DIVERSOS POR COBRAR A CORTO PLAZO	851,445.57	0.00	150,000.00	155,932.28	845,513.29	0.00
INGRESOS POR RECUPERAR A CORTO PLAZO	1,000,000.00	0.00	0.00	0.00	1,000,000.00	0.00
DEUDORES POR ANTICIPOS DE TESORERIA A CORTO PLAZO	9,760.85	0.00	217,198.15	188,854.18	38,104.82	0.00
PRESTAMOS OTORGADOS A CORTO PLAZO	16,072,496.92	0.00	1,654,880.98	572,069.18	17,155,308.72	0.00
DERECHOS A RECIBIR BIENES O SERVICIOS	2,140,387.89	0.00	3,348,559.71	3,366,477.07	2,122,470.53	0.00
ANTICIPO A PROVEEDORES POR ADQUISICIÓN DE BIENES Y PRESTACIÓN DE SERVICIOS A CORTO PLAZO	1,598,685.76	0.00	0.00	17,917.36	1,580,768.40	0.00
ANTICIPO A CONTRATISTAS POR OBRAS PÚBLICAS A CORTO PLAZO	541,702.13	0.00	3,348,559.71	3,348,559.71	541,702.13	0.00
ACTIVO NO CIRCULANTE	165,405,100.83	0.00	17,697,929.77	3,363,371.03	179,739,659.57	0.00
BIENES INMUEBLES, INFRAESTRUCTURA Y CONSTRUCCIONES EN PROCESO	149,170,164.82	0.00	17,476,622.85	3,348,559.71	163,298,227.96	0.00
VIVIENDAS	6,474,064.26	0.00	150,399.77	0.00	6,624,464.03	0.00
EDIFICIOS NO HABITACIONALES	9,400,012.23	0.00	1,683,354.52	388,466.43	10,694,900.32	0.00
CONSTRUCCIONES EN PROCESO EN BIENES DE DOMINIO PÚBLICO	119,105,926.12	0.00	9,160,576.79	1,528,982.52	126,737,520.39	0.00
CONSTRUCCIONES EN PROCESO EN BIENES PROPIOS	14,190,162.21	0.00	6,482,291.77	1,431,110.76	19,241,343.22	0.00
BIENES MUEBLES	15,535,681.13	0.00	221,306.92	14,811.32	15,742,176.73	0.00
MOBILIARIO Y EQUIPO DE ADMINISTRACIÓN	13,280,067.67	0.00	140,522.92	14,811.32	13,405,779.27	0.00
MOBILIARIO Y EQUIPO EDUCACIONAL Y RECREATIVO	963,788.00	0.00	0.00	0.00	963,788.00	0.00
EQUIPO DE DEFENSA Y SEGURIDAD	1,291,825.46	0.00	80,784.00	0.00	1,372,609.46	0.00
ACTIVOS DIFERIDOS	699,254.88	0.00	0.00	0.00	699,254.88	0.00
ESTUDIOS, FORMULACIÓN Y EVALUACIÓN DE PROYECTOS	699,254.88	0.00	0.00	0.00	699,254.88	0.00
PASIVO						
PASIVO CIRCULANTE	0.00	55,719,230.54	139,784,700.31	131,355,048.94	0.00	47,289,579.17
CIENTAS POR PAGAR A CORTO PLAZO	0.00	47,653,543.54	138,205,784.19	130,693,328.99	0.00	40,141,088.34




MUNICIPIO DE COQUIMATLAN, COL.
Sistema Integral de Contabilidad Gubernamental
BALANZA DE COMPROBACION
DEL 1 DE ENERO AL 31 DE DICIEMBRE DE 2021

Descripción	Saldo Anterior		Movimientos		Saldo Actual	
	Debe	Haber	Debe	Haber	Debe	Haber
SERVICIOS PERSONALES POR PAGAR A CORTO PLAZO	0.00	10,117,686.05	60,835,079.80	64,451,122.31	0.00	13,733,728.56
PROVEEDORES POR PAGAR A CORTO PLAZO	77,200.90	0.00	20,727,955.85	20,108,207.42	696,949.33	0.00
CONTRATISTAS POR OBRAS PÚBLICAS POR PAGAR A CORTO PLAZO	0.00	6,800,850.22	21,543,102.71	14,996,204.80	0.00	253,952.31
TRANSFERENCIAS OTORGADAS POR PAGAR A CORTO PLAZO	0.00	586,016.29	10,375,080.94	10,154,492.02	0.00	365,427.37
RETENCIONES Y CONTRIBUCIONES POR PAGAR A CORTO PLAZO	0.00	23,436,295.83	21,033,715.00	20,183,194.12	0.00	22,585,774.95
DEVOLUCIONES DE LA LEY DE INGRESO POR PAGAR A CORTO PLAZO	1,038.86	0.00	0.00	109,666.97	0.00	108,628.11
OTRAS CUENTAS POR PAGAR A CORTO PLAZO	0.00	6,790,934.91	3,690,849.89	690,441.35	0.00	3,790,526.37
DOCUMENTOS POR PAGAR A CORTO PLAZO	0.00	74,274.31	0.00	0.00	0.00	74,274.31
OTROS DOCUMENTOS POR PAGAR A CORTO PLAZO	0.00	74,274.31	0.00	0.00	0.00	74,274.31
PORCIÓN A CORTO PLAZO DE LA DEUDA PÚBLICA A LARGO PLAZO	0.00	7,827,008.23	1,578,916.12	645,655.56	0.00	6,893,747.67
PORCIÓN A CORTO PLAZO DE LA DEUDA PÚBLICA INTERNA	0.00	7,827,008.23	1,578,916.12	645,655.56	0.00	6,893,747.67
FONDOS Y BIENES DE TERCEROS EN GARANTÍA Y/O ADMINISTRACIÓN A CORTO PLAZO	0.00	67,319.34	0.00	16,064.39	0.00	83,383.73
FONDOS EN GARANTÍA A CORTO PLAZO	0.00	67,319.34	0.00	16,064.39	0.00	83,383.73
OTROS PASIVOS A CORTO PLAZO	0.00	97,085.12	0.00	0.00	0.00	97,085.12
INGRESOS POR CLASIFICAR	0.00	97,085.12	0.00	0.00	0.00	97,085.12
PASIVO NO CIRCULANTE	0.00	7,737,097.67	645,655.56	0.00	0.00	7,091,442.11
DEUDA PÚBLICA A LARGO PLAZO	0.00	7,737,097.67	645,655.56	0.00	0.00	7,091,442.11
PRÉSTAMOS DE LA DEUDA INTERNA POR PAGAR A LARGO PLAZO	0.00	7,737,097.67	645,655.56	0.00	0.00	7,091,442.11
HACIENDA PÚBLICA/ PATRIMONIO	0.00	143,278,580.46	0.00	1,254,320.40	0.00	144,532,900.86
HACIENDA PÚBLICA/ PATRIMONIO GENERADO	0.00	130,300,410.13	0.00	1,254,320.40	0.00	131,554,730.53
RESULTADOS DE EJERCICIOS ANTERIORES	9,908,965.82	0.00	0.00	0.00	9,908,965.82	0.00
RESULTADO EJERCICIO 2006	9,908,965.82	0.00	0.00	0.00	9,908,965.82	0.00
RESULTADO EJERCICIO 2008	0.00	3,277,483.98	0.00	871,000.48	0.00	4,148,484.46
RESULTADO EJERCICIO 2009	1,903,753.14	0.00	0.00	0.00	1,903,753.14	0.00
RESULTADO EJERCICIO 2010	0.00	1,516,535.05	0.00	0.00	0.00	1,516,535.05
RESULTADO EJERCICIO 2011	0.00	627,569.94	0.00	0.00	0.00	627,569.94
SUP O DEF 1990	489,733.84	0.00	0.00	0.00	489,733.84	0.00
SUP O DEF 1991	86,476.40	0.00	0.00	0.00	86,476.40	0.00
SUP O DEF 1992	238,128.61	0.00	0.00	0.00	238,128.61	0.00
SUP O DEF 1993	419,074.88	0.00	0.00	0.00	419,074.88	0.00




MUNICIPIO DE COQUIMATLAN, COL.
 Sistema Integral de Contabilidad Gubernamental
BALANZA DE COMPROBACION
DEL 1 DE ENERO AL 31 DE DICIEMBRE DE 2021

Descripción	Saldo Anterior		Movimientos		Saldo Actual	
	Debe	Haber	Debe	Haber	Debe	Haber
SUP O DEF 1994	396,403.36	0.00	0.00	0.00	396,403.36	0.00
SUP O DEF 1995	105,595.46	0.00	0.00	0.00	105,595.46	0.00
SUP O DEF 1996	360,950.40	0.00	0.00	0.00	360,950.40	0.00
SUP O DEF 1997	0.00	2,428,046.29	0.00	0.00	0.00	2,428,046.29
SUP O DE F1998	0.00	1,077,382.20	0.00	0.00	0.00	1,077,382.20
SUP O DEF 1999	0.00	1,574,368.51	0.00	0.00	0.00	1,574,368.51
SUP O DEF 2000	0.00	684,511.01	0.00	0.00	0.00	684,511.01
SUP O DEF 2001	5,830,439.30	0.00	0.00	0.00	5,830,439.30	0.00
SUP O DEF 2002	0.00	1,910,777.48	0.00	0.00	0.00	1,910,777.48
RESULTADO EJERCICIO 2003	962,044.80	0.00	0.00	0.00	962,044.80	0.00
RESULTADO EJERCICIO 2004	0.00	3,342,415.89	0.00	0.00	0.00	3,342,415.89
RESULTADO EJER ANTERIORES	1,173,042.82	0.00	0.00	0.00	1,173,042.82	0.00
RESULTADO EJERCICIO 2005	1,256,399.24	0.00	0.00	0.00	1,256,399.24	0.00
RESULTADO EJERCICIO 2007	4,731,841.54	0.00	0.00	0.00	4,731,841.54	0.00
RESULTADO EJERCICIO 2012	1,535,367.95	0.00	0.00	358,065.00	1,177,302.95	0.00
RESULTADO EJERCICIO 2013	0.00	6,922,022.42	0.00	0.00	0.00	6,922,022.42
RESULTADO EJERCICIO 2014	0.00	12,415,423.13	0.00	0.00	0.00	12,415,423.13
RESULTADO EJERCICIO 2015	0.00	9,516,809.56	0.00	0.00	0.00	9,516,809.56
RESULTADO EJERCICIO 2016	0.00	17,039,697.24	0.00	0.00	0.00	17,039,697.24
RESULTADO EJERCICIO 2017	0.00	21,323,511.38	0.00	0.00	0.00	21,323,511.38
RESULTADO EJERCICIO 2018	0.00	23,829,309.82	0.00	8,721.62	0.00	23,838,031.44
RESULTADO EJERCICIO 2019	0.00	28,657,083.98	0.00	16,533.30	0.00	28,673,617.28
RESULTADO EJERCICIO 2020	0.00	23,555,679.81	0.00	0.00	0.00	23,555,679.81
RESERVAS	0.00	12,978,170.33	0.00	0.00	0.00	12,978,170.33
RESERVAS DE PATRIMONIO	0.00	12,978,170.33	0.00	0.00	0.00	12,978,170.33
INGRESOS Y OTROS BENEFICIOS						
INGRESOS DE GESTIÓN	0.00	0.00	109,666.97	17,845,709.72	0.00	17,736,042.75
IMPUESTOS	0.00	0.00	109,666.97	7,021,582.42	0.00	6,911,915.45
IMPUESTOS SOBRE EL PATRIMONIO	0.00	0.00	0.00	5,838,385.96	0.00	5,838,385.96
IMPUESTOS SOBRE LA PRODUCCIÓN, EL CONSUMO Y LAS TRANSACCIONES	0.00	0.00	109,666.97	922,921.02	0.00	813,254.05
ACCESORIOS DE IMPUESTOS	0.00	0.00	0.00	260,275.44	0.00	260,275.44
DERECHOS	0.00	0.00	0.00	5,867,071.55	0.00	5,867,071.55
DERECHOS POR EL USO, GOCE, APROVECHAMIENTO O EXPLOTACIÓN DE BIENES DE DOMINIO PÚBLICO	0.00	0.00	0.00	212,550.24	0.00	212,550.24
DERECHOS POR PRESTACIÓN DE SERVICIOS	0.00	0.00	0.00	3,146,043.74	0.00	3,146,043.74
ACCESORIOS DE DERECHOS	0.00	0.00	0.00	6,452.64	0.00	6,452.64




MUNICIPIO DE COQUIMATLAN, COL.
Sistema Integral de Contabilidad Gubernamental
BALANZA DE COMPROBACION
DEL 1 DE ENERO AL 31 DE DICIEMBRE DE 2021

Descripción	Saldo Anterior		Movimientos		Saldo Actual	
	Debe	Haber	Debe	Haber	Debe	Haber
OTROS DERECHOS	0.00	0.00	0.00	2,502,024.93	0.00	2,502,024.93
PRODUCTOS	0.00	0.00	0.00	2,256,729.81	0.00	2,256,729.81
PRODUCTOS	0.00	0.00	0.00	2,256,729.81	0.00	2,256,729.81
APROVECHAMIENTOS	0.00	0.00	0.00	2,700,325.94	0.00	2,700,325.94
MULTAS	0.00	0.00	0.00	583,567.65	0.00	583,567.65
INDEMNIZACIONES	0.00	0.00	0.00	115,660.44	0.00	115,660.44
OTROS APROVECHAMIENTOS	0.00	0.00	0.00	2,001,097.85	0.00	2,001,097.85
PARTICIPACIONES, APORTACIONES, CONVENIOS, INCENTIVOS DERIVADOS DE LA COLABORACIÓN FISCAL, FONDOS DISTINTOS DE APORTACIONES, TRANSFERENCIAS, ASIGNACIONES, SUBSIDIOS Y SUBVENCIONES, Y PENSIONES Y JUBILACIONES	0.00	0.00	84,546.28	93,033,709.02	0.00	92,949,162.74
PARTICIPACIONES, APORTACIONES, CONVENIOS, INCENTIVOS DERIVADOS DE LA COLABORACIÓN FISCAL Y FONDOS DISTINTOS DE APORTACIONES	0.00	0.00	84,546.28	93,033,709.02	0.00	92,949,162.74
PARTICIPACIONES	0.00	0.00	84,546.28	63,968,137.02	0.00	63,883,590.74
APORTACIONES	0.00	0.00	0.00	29,065,572.00	0.00	29,065,572.00
GASTOS Y OTRAS PÉRDIDAS						
GASTOS DE FUNCIONAMIENTO	0.00	0.00	75,539,620.10	1,490,655.41	74,048,964.69	0.00
SERVICIOS PERSONALES	0.00	0.00	60,711,393.13	1,359,591.57	59,351,801.56	0.00
REMUNERACIONES AL PERSONAL DE CARÁCTER PERMANENTE	0.00	0.00	27,763,622.61	12,221.00	27,751,401.61	0.00
REMUNERACIONES ADICIONALES Y ESPECIALES	0.00	0.00	10,978,181.02	2,567.09	10,975,613.93	0.00
SEGURIDAD SOCIAL	0.00	0.00	4,545,498.86	1,092,674.60	3,452,824.26	0.00
OTRAS PRESTACIONES SOCIALES Y ECONOMICAS	0.00	0.00	15,509,083.79	252,128.88	15,256,954.91	0.00
PAGO DE ESTIMULOS A SERVIDORES PUBLICOS	0.00	0.00	1,915,006.85	0.00	1,915,006.85	0.00
MATERIALES Y SUMINISTROS	0.00	0.00	4,071,210.66	47,349.25	4,023,861.41	0.00
MATERIALES DE ADMINISTRACION, EMISION DE DOCUMENTOS Y ARTICULOS OFICIALES	0.00	0.00	600,182.93	6,862.00	593,320.93	0.00
MATERIALES Y ARTICULOS DE CONSTRUCCION Y DE REPARACION	0.00	0.00	76,923.40	7,154.30	69,769.10	0.00
PRODUCTOS QUIMICOS, FARMACEUTICOS Y DE LABORATORIO	0.00	0.00	36,955.59	0.00	36,955.59	0.00
COMBUSTIBLES, LUBRICANTES Y ADITIVOS	0.00	0.00	3,139,455.91	25,270.95	3,114,184.96	0.00
VESTUARIO, BLANCOS, PRENDAS DE PROTECCION Y ARTICULOS DEPORTIVOS	0.00	0.00	154,257.09	0.00	154,257.09	0.00
MATERIALES Y SUMINISTROS PARA SEGURIDAD	0.00	0.00	31,527.00	0.00	31,527.00	0.00
HERRAMIENTAS, REFACCIONES Y ACCESORIOS	0.00	0.00	31,908.74	8,062.00	23,846.74	0.00




MUNICIPIO DE COQUIMATLAN, COL.
Sistema Integral de Contabilidad Gubernamental
BALANZA DE COMPROBACION
DEL 1 DE ENERO AL 31 DE DICIEMBRE DE 2021

Descripción	Saldo Anterior		Movimientos		Saldo Actual	
	Debe	Haber	Debe	Haber	Debe	Haber
MENORES						
SERVICIOS GENERALES	0.00	0.00	10,757,016.31	83,714.59	10,673,301.72	0.00
SERVICIOS BÁSICOS	0.00	0.00	4,513,765.17	7,974.61	4,505,790.56	0.00
SERVICIOS DE ARRENDAMIENTO	0.00	0.00	136,830.60	8,750.00	128,080.60	0.00
SERVICIOS PROFESIONALES, CIENTÍFICOS Y TÉCNICOS Y OTROS SERVICIOS	0.00	0.00	299,200.22	0.00	299,200.22	0.00
SERVICIOS FINANCIEROS, BANCARIOS Y COMERCIALES	0.00	0.00	51,607.59	0.00	51,607.59	0.00
SERVICIOS DE INSTALACION, REPARACION, MANTENIMIENTO Y CONSERVACION	0.00	0.00	2,565,527.01	22,699.17	2,542,827.84	0.00
SERVICIOS DE COMUNICACION SOCIAL Y PUBLICIDAD	0.00	0.00	11,382.11	0.00	11,382.11	0.00
SERVICIOS DE TRASLADO Y VIATICOS	0.00	0.00	25,550.53	0.00	25,550.53	0.00
SERVICIOS OFICIALES	0.00	0.00	430,598.92	27,283.10	403,315.82	0.00
OTROS SERVICIOS GENERALES	0.00	0.00	2,722,554.16	17,007.71	2,705,546.45	0.00
TRANSFERENCIAS, ASIGNACIONES, SUBSIDIOS Y OTRAS AYUDAS	0.00	0.00	18,993,571.45	166,175.75	18,827,395.70	0.00
TRANSFERENCIAS AL RESTO DEL SECTOR PUBLICO	0.00	0.00	9,717,461.19	0.00	9,717,461.19	0.00
TRANSFERENCIAS A ENTIDADES FEDERATIVAS Y MUNICIPIOS	0.00	0.00	9,717,461.19	0.00	9,717,461.19	0.00
AYUDAS SOCIALES	0.00	0.00	548,947.00	52,250.00	496,697.00	0.00
AYUDAS SOCIALES A PERSONAS	0.00	0.00	328,147.00	42,650.00	285,497.00	0.00
AYUDAS SOCIALES A INSTITUCIONES	0.00	0.00	220,800.00	9,600.00	211,200.00	0.00
PENSIONES Y JUBILACIONES	0.00	0.00	8,727,163.26	113,925.75	8,613,237.51	0.00
JUBILACIONES	0.00	0.00	8,727,163.26	113,925.75	8,613,237.51	0.00
INTERESES, COMISIONES Y OTROS GASTOS DE LA DEUDA PUBLICA	0.00	0.00	399,145.58	0.00	399,145.58	0.00
INTERESES DE LA DEUDA PUBLICA	0.00	0.00	399,145.58	0.00	399,145.58	0.00
INTERESES DE LA DEUDA PÚBLICA INTERNA	0.00	0.00	399,145.58	0.00	399,145.58	0.00
OTROS GASTOS Y PÉRDIDAS EXTRAORDINARIAS	0.00	0.00	0.00	58,913.16	0.00	58,913.16
OTROS GASTOS	0.00	0.00	0.00	58,913.16	0.00	58,913.16
GASTOS DE EJERCICIOS ANTERIORES	0.00	0.00	0.00	58,913.16	0.00	58,913.16
CUENTAS DE ORDEN CONTABLE						
CUENTAS DE ORDEN CONTABLES						
CUENTAS DE ORDEN PRESUPUESTARIAS						
LEY DE INGRESOS	0.00	0.00	332,996,100.75	332,996,100.75	0.00	0.00
LEY DE INGRESOS ESTIMADA	0.00	0.00	106,222,030.69	0.00	106,222,030.69	0.00
IMPUESTOS	0.00	0.00	5,826,786.56	0.00	5,826,786.56	0.00




MUNICIPIO DE COQUIMATLAN, COL.
Sistema Integral de Contabilidad Gubernamental
BALANZA DE COMPROBACION
DEL 1 DE ENERO AL 31 DE DICIEMBRE DE 2021

Descripción	Saldo Anterior		Movimientos		Saldo Actual	
	Debe	Haber	Debe	Haber	Debe	Haber
DERECHOS	0.00	0.00	4,550,004.24	0.00	4,550,004.24	0.00
PRODUCTOS DE TIPO CORRIENTE	0.00	0.00	2,101,215.29	0.00	2,101,215.29	0.00
APROVECHAMIENTOS DE TIPO CORRIENTE	0.00	0.00	426,364.36	0.00	426,364.36	0.00
PARTICIPACIONES Y APORTACIONES.	0.00	0.00	93,317,660.24	0.00	93,317,660.24	0.00
LEY DE INGRESOS POR EJECUTAR	0.00	0.00	110,961,234.38	110,961,234.38	0.00	0.00
IMPUESTOS	0.00	0.00	7,021,582.42	7,016,950.22	4,632.20	0.00
DERECHOS	0.00	0.00	5,867,071.55	5,212,966.43	654,105.12	0.00
PRODUCTOS DE TIPO CORRIENTE	0.00	0.00	2,256,729.81	2,278,727.45	0.00	21,997.64
APROVECHAMIENTOS DE TIPO CORRIENTE	0.00	0.00	2,700,325.94	2,426,364.36	273,961.58	0.00
PARTICIPACIONES Y APORTACIONES.	0.00	0.00	93,115,524.66	94,026,225.92	0.00	910,701.26
MODIFICACIONES A LA LEY DE INGRESOS ESTIMADA	0.00	0.00	4,544,990.44	81,815.64	4,463,174.80	0.00
IMPUESTOS	0.00	0.00	1,080,496.69	0.00	1,080,496.69	0.00
DERECHOS	0.00	0.00	662,962.19	0.00	662,962.19	0.00
PRODUCTOS DE TIPO CORRIENTE	0.00	0.00	177,512.16	0.00	177,512.16	0.00
APROVECHAMIENTOS DE TIPO CORRIENTE	0.00	0.00	2,000,000.00	0.00	2,000,000.00	0.00
PARTICIPACIONES Y APORTACIONES.	0.00	0.00	624,019.40	81,815.64	542,203.76	0.00
LEY DE INGRESOS DEVENGADA	0.00	0.00	111,073,631.99	111,073,631.99	0.00	0.00
IMPUESTOS	0.00	0.00	7,131,249.39	7,131,249.39	0.00	0.00
DERECHOS	0.00	0.00	5,867,071.55	5,867,071.55	0.00	0.00
PRODUCTOS DE TIPO CORRIENTE	0.00	0.00	2,256,729.81	2,256,729.81	0.00	0.00
APROVECHAMIENTOS DE TIPO CORRIENTE	0.00	0.00	2,700,325.94	2,700,325.94	0.00	0.00
PARTICIPACIONES Y APORTACIONES.	0.00	0.00	93,118,255.30	93,118,255.30	0.00	0.00
LEY DE INGRESOS RECAUDADA	0.00	0.00	194,213.25	110,879,418.74	0.00	110,685,205.49
IMPUESTOS	0.00	0.00	109,666.97	7,021,582.42	0.00	6,911,915.45
DERECHOS	0.00	0.00	0.00	5,867,071.55	0.00	5,867,071.55
PRODUCTOS DE TIPO CORRIENTE	0.00	0.00	0.00	2,256,729.81	0.00	2,256,729.81
APROVECHAMIENTOS DE TIPO CORRIENTE	0.00	0.00	0.00	2,700,325.94	0.00	2,700,325.94
PARTICIPACIONES Y APORTACIONES.	0.00	0.00	84,546.28	93,033,709.02	0.00	92,949,162.74
PRESUPUESTO DE EGRESOS	0.00	0.00	763,574,334.53	763,574,334.53	0.00	0.00
PRESUPUESTO DE EGRESOS APROBADO	0.00	0.00	0.00	106,222,030.69	0.00	106,222,030.69
SERVICIOS PERSONALES	0.00	0.00	0.00	62,183,171.47	0.00	62,183,171.47
MATERIALES Y SUMINISTROS	0.00	0.00	0.00	3,835,310.53	0.00	3,835,310.53
SERVICIOS GENERALES	0.00	0.00	0.00	7,460,395.46	0.00	7,460,395.46
TRANSFERENCIAS, ASIGNACIONES, SUBSIDIOS Y OTRAS AYUDAS	0.00	0.00	0.00	16,806,761.91	0.00	16,806,761.91
BIENES MUEBLES, INMUEBLES E INTANGIBLES	0.00	0.00	0.00	160,475.18	0.00	160,475.18
INVERSION PUBLICA	0.00	0.00	0.00	14,218,941.88	0.00	14,218,941.88



MUNICIPIO DE COQUIMATLAN, COL.
Sistema Integral de Contabilidad Gubernamental
BALANZA DE COMPROBACION
DEL 1 DE ENERO AL 31 DE DICIEMBRE DE 2021

Descripción	Saldo Anterior		Movimientos		Saldo Actual		Haber
	Debe	Haber	Debe	Haber	Debe	Haber	
DEUDA PUBLICA	0.00	0.00	0.00	1,556,974.26	0.00	1,556,974.26	
PRESUPUESTO DE EGRESOS POR EJERCER	0.00	0.00	213,904,554.60	212,450,481.67	1,454,072.93	0.00	
SERVICIOS PERSONALES	0.00	0.00	123,633,001.13	123,633,001.13	0.00	0.00	
MATERIALES Y SUMINISTROS	0.00	0.00	6,626,504.21	6,626,504.21	0.00	0.00	
SERVICIOS GENERALES	0.00	0.00	22,614,173.11	22,614,513.10	1,660.01	0.00	
TRANSFERENCIAS, ASIGNACIONES, SUBSIDIOS Y OTRAS AYUDAS	0.00	0.00	27,756,740.44	27,756,740.44	0.00	0.00	
BIENES MUEBLES, INMUEBLES E INTANGIBLES	0.00	0.00	3,373,961.06	1,921,548.22	1,452,412.84	0.00	
INVERSION PUBLICA	0.00	0.00	27,287,594.37	27,287,594.29	0.08	0.00	
DEUDA PUBLICA	0.00	0.00	2,610,580.28	2,610,580.28	0.00	0.00	
MODIFICACIONES AL PRESUPUESTO DE EGRESOS APROBADO	0.00	0.00	101,442,638.85	105,905,813.65	0.00	4,463,174.80	
SERVICIOS PERSONALES	0.00	0.00	62,912,937.26	60,081,567.35	2,831,369.91	0.00	
MATERIALES Y SUMINISTROS	0.00	0.00	2,555,293.55	2,743,844.43	0.00	188,550.88	
SERVICIOS GENERALES	0.00	0.00	11,840,280.79	15,054,847.06	0.00	3,214,566.27	
TRANSFERENCIAS, ASIGNACIONES, SUBSIDIOS Y OTRAS AYUDAS	0.00	0.00	8,763,168.99	10,783,802.78	0.00	2,020,633.79	
BIENES MUEBLES, INMUEBLES E INTANGIBLES	0.00	0.00	245,533.75	3,189,254.87	0.00	2,943,721.12	
INVERSION PUBLICA	0.00	0.00	14,533,690.87	12,998,891.14	1,534,799.73	0.00	
DEUDA PUBLICA	0.00	0.00	591,733.64	1,053,606.02	0.00	461,872.38	
PRESUPUESTO DE EGRESOS COMPROMETIDO	0.00	0.00	112,679,485.30	112,678,118.51	1,366.79	0.00	
SERVICIOS PERSONALES	0.00	0.00	62,079,655.44	62,079,655.44	0.00	0.00	
MATERIALES Y SUMINISTROS	0.00	0.00	4,118,559.91	4,118,559.91	0.00	0.00	
SERVICIOS GENERALES	0.00	0.00	10,857,946.90	10,857,946.90	0.00	0.00	
TRANSFERENCIAS, ASIGNACIONES, SUBSIDIOS Y OTRAS AYUDAS	0.00	0.00	19,159,747.20	19,159,747.20	0.00	0.00	
BIENES MUEBLES, INMUEBLES E INTANGIBLES	0.00	0.00	1,690,825.79	1,690,825.79	0.00	0.00	
INVERSION PUBLICA	0.00	0.00	12,753,903.42	12,752,536.63	1,366.79	0.00	
DEUDA PUBLICA	0.00	0.00	2,018,846.64	2,018,846.64	0.00	0.00	
PRESUPUESTO DE EGRESOS DEVENGADO	0.00	0.00	112,765,725.83	112,765,725.83	0.00	0.00	
SERVICIOS PERSONALES	0.00	0.00	62,070,984.70	62,070,984.70	0.00	0.00	
MATERIALES Y SUMINISTROS	0.00	0.00	4,072,197.66	4,072,197.66	0.00	0.00	
SERVICIOS GENERALES	0.00	0.00	10,788,878.22	10,788,878.22	0.00	0.00	
TRANSFERENCIAS, ASIGNACIONES, SUBSIDIOS Y OTRAS AYUDAS	0.00	0.00	19,159,747.20	19,159,747.20	0.00	0.00	
BIENES MUEBLES, INMUEBLES E INTANGIBLES	0.00	0.00	1,666,594.78	1,666,594.78	0.00	0.00	
INVERSION PUBLICA	0.00	0.00	12,988,476.63	12,988,476.63	0.00	0.00	
DEUDA PUBLICA	0.00	0.00	2,018,846.64	2,018,846.64	0.00	0.00	




MUNICIPIO DE COQUIMATLAN, COL.
 Sistema Integral de Contabilidad Gubernamental
BALANZA DE COMPROBACION
DEL 1 DE ENERO AL 31 DE DICIEMBRE DE 2021

Descripción	Saldo Anterior		Movimientos		Saldo Actual	
	Debe	Haber	Debe	Haber	Debe	Haber
PRESUPUESTO DE EGRESOS EJERCIDO	0.00	0.00	113,584,738.77	111,061,508.76	2,523,230.01	0.00
SERVICIOS PERSONALES	0.00	0.00	62,009,703.63	60,180,424.71	1,829,278.92	0.00
MATERIALES Y SUMINISTROS	0.00	0.00	4,285,182.60	4,285,182.60	0.00	0.00
SERVICIOS GENERALES	0.00	0.00	11,015,010.70	10,372,004.70	643,006.00	0.00
TRANSFERENCIAS, ASIGNACIONES, SUBSIDIOS Y OTRAS AYUDAS	0.00	0.00	19,137,897.20	19,086,952.11	50,945.09	0.00
BIENES MUEBLES, INMUEBLES E INTANGIBLES	0.00	0.00	1,666,747.46	1,666,747.46	0.00	0.00
INVERSION PUBLICA	0.00	0.00	13,451,350.54	13,451,350.54	0.00	0.00
DEUDA PUBLICA	0.00	0.00	2,018,846.64	2,018,846.64	0.00	0.00
PRESUPUESTO DE EGRESOS PAGADO	0.00	0.00	109,197,191.18	2,490,655.42	106,706,535.76	0.00
SERVICIOS PERSONALES	0.00	0.00	58,820,833.14	1,298,310.50	57,522,522.64	0.00
MATERIALES Y SUMINISTROS	0.00	0.00	4,284,195.60	260,334.19	4,023,861.41	0.00
SERVICIOS GENERALES	0.00	0.00	10,340,142.79	309,847.07	10,030,295.72	0.00
TRANSFERENCIAS, ASIGNACIONES, SUBSIDIOS Y OTRAS AYUDAS	0.00	0.00	18,920,776.36	144,325.75	18,776,450.61	0.00
BIENES MUEBLES, INMUEBLES E INTANGIBLES	0.00	0.00	1,666,747.46	14,964.00	1,651,783.46	0.00
INVERSION PUBLICA	0.00	0.00	13,145,649.19	462,873.91	12,682,775.28	0.00
DEUDA PUBLICA	0.00	0.00	2,018,846.64	0.00	2,018,846.64	0.00

CUENTAS DE CIERRE PRESUPUESTARIO

TOTAL: 236,211,365.99 236,211,365.99 1,502,327,315.87 1,502,327,315.87 566,064,422.20 566,064,422.20




COQUIMATLÁN

H. AYUNTAMIENTO 2021 - 2024

Estado Analítico del ingresos

“H. Ayuntamiento Coquimatlán, Colima”


Reforma S/N v Jesús Alcaraz. Coquimatlán. Col. Tel: 312 207 89 66. 312 207 92 58 C. P. 28400.



MUNICIPIO DE COQUIMATLAN, COL.
Sistema Integral de Contabilidad Gubernamental
ESTADO ANALITICO DE INGRESOS
DEL 1 DE DICIEMBRE AL 31 DE DICIEMBRE DE 2021

Análisis por: Fuente y Origen de Ingresos -- Clasificación por Rubro de Ingresos


Clave Presupuestaria	Descripción	Est. Dic-Dic	AyR Dic-Dic	Dev Dic-Dic	Rec Dic-Dic	PtR Dic-Dic
FF-OR-RF-Rubro-Tipo-Class-Conc						
01	NO ETIQUETADO	5,923,705.47	1,325,812.52	6,632,642.36	6,632,642.36	616,875.63
01 01	RECURSOS FISCALES	561,680.88	1,325,812.52	1,483,862.34	1,483,862.34	403,631.06
01 01 01	IMPUESTOS	262,935.37	1,080,496.69	753,143.72	753,143.72	590,288.34
01 01 01 0 0 0	IMPUESTOS	262,935.37	1,080,496.69	753,143.72	753,143.72	590,288.34
01 01 01 1 2 0 0	IMPUESTOS SOBRE EL PATRIMONIO	250,282.25	854,155.03	622,939.92	622,939.92	481,497.36
01 01 01 1 2 1 0	IMPUESTO PREDIAL	250,282.25	854,155.03	622,939.92	622,939.92	481,497.36
01 01 01 1 2 1 1	IMPUESTO PREDIAL URBANO EDIFICADO	133,109.12	577,168.60	407,127.52	407,127.52	303,150.20
01 01 01 1 2 1 2	IMPUESTO PREDIAL URBANO NO EDIFICADO	38,102.53	87,623.73	52,865.75	52,865.75	72,860.51
01 01 01 1 2 1 3	IMPUESTO PREDIAL RÚSTICO	77,566.53	97,781.69	123,616.50	123,616.50	51,731.72
01 01 01 1 2 1 4	IMPUESTO PREDIAL PARCELAS	10,389.62	28,932.18	16,874.73	16,874.73	22,447.07
01 01 01 1 2 1 5	IMPUESTO PREDIAL CEMENTERIOS	2,255.88	62,648.83	42,532.36	42,532.36	22,372.35
01 01 01 1 2 1 6	DESCUENTOS Y BONIFICACIONES POR PRONTO PAGO	-3,041.05	0.00	0.00	0.00	-3,041.05
01 01 01 1 2 1 8	DESCUENTOS Y BONIFICACIONES DISCAPACITADOS Y TERCERA EDAD	-8,100.38	0.00	-20,076.94	-20,076.94	11,976.56
01 01 01 1 3 0 0	IMPUESTOS SOBRE LA PRODUCCIÓN, EL CONSUMO Y LAS TRANSACCIONES	20,895.19	226,341.66	118,147.29	118,147.29	129,089.56
01 01 01 1 3 1 0	IMPUESTO SOBRE TRANSMISIONES PATRIMONIALES	20,895.19	226,341.66	118,147.29	118,147.29	129,089.56
01 01 01 1 7 0 0	ACCESORIOS DE IMPUESTOS	-8,242.07	0.00	12,056.51	12,056.51	-20,298.58
01 01 01 1 7 1 0	ACCESORIOS DE IMPUESTO PREDIAL	-8,242.07	0.00	12,056.51	12,056.51	-20,298.58
01 01 01 1 7 1 1	GASTOS DE EJECUCIÓN	23.76	0.00	0.00	0.00	23.76
01 01 01 1 7 1 3	RECARGOS	16,858.87	0.00	381,484.51	381,484.51	-364,625.64
01 01 01 1 7 1 6	DESCUENTOS EN RECARGOS	-25,124.70	0.00	-369,428.00	-369,428.00	344,303.30
01 01 01 1 7 1 6	DERECHOS	290,576.83	245,243.67	676,262.04	676,262.04	-140,441.54
01 01 02 4 0 0 0	DERECHOS	123,910.09	245,243.67	676,172.42	676,172.42	-307,018.66
01 01 02 4 1 0 0	DERECHOS POR EL USO, GOCE, APROVECHAMIENTO O EXPLOTACIÓN DE BIENES DE DOMINIO PÚBLICO	996.77	0.00	19,577.78	19,577.78	-18,581.01
01 01 02 4 1 1 0	USO DE VÍAS Y ÁREAS PÚBLICAS	996.77	0.00	19,577.78	19,577.78	-18,581.01
01 01 02 4 1 1 6	USO PARA PUESTOS FIJOS, SEMIFIJOS, AMBULANTES Y TIANGUIS	996.77	0.00	19,577.78	19,577.78	-18,581.01
01 01 02 4 3 0 0	DERECHOS POR PRESTACIÓN DE SERVICIOS	66,984.83	198,214.33	478,835.16	478,835.16	-213,636.00
01 01 02 4 3 2 0	ALUMBRADO PÚBLICO	17,947.30	198,214.33	385,141.90	385,141.90	-168,980.27
01 01 02 4 3 2 1	RECAUDACION CFE	17,947.30	198,214.33	345,218.75	345,218.75	-129,057.12
01 01 02 4 3 2 2	RECAUDACION TESORERIA	0.00	0.00	39,923.15	39,923.15	-39,923.15
01 01 02 4 3 4 0	CEMENTERIOS	9,483.48	0.00	6,721.50	6,721.50	2,761.98
01 01 02 4 3 5 0	RASTRO	39,554.05	0.00	86,971.76	86,971.76	-47,417.71
01 01 02 4 4 0 0	OTROS DERECHOS	55,928.49	47,029.34	177,759.48	177,759.48	-74,801.65
01 01 02 4 4 1 0	LICENCIAS, PERMISOS, AUTORIZACIONES Y REFRENDOS	4,175.59	0.00	15,793.21	15,793.21	-11,617.62
01 01 02 4 4 1 1	PERMISOS DE CONSTRUCCIÓN	475.90	0.00	2,672.06	2,672.06	-2,196.16
01 01 02 4 4 1 9	OTROS PERMISOS DE CONTRUCCÓN	0.00	0.00	268.86	268.86	-268.86
01 01 02 4 4 1 10	ALINEAMIENTOS	206.26	0.00	1,109.30	1,109.30	-903.04



MUNICIPIO DE COQUIMATLAN, COL.
Sistema Integral de Contabilidad Gubernamental
ESTADO ANALITICO DE INGRESOS
DEL 1 DE DICIEMBRE AL 31 DE DICIEMBRE DE 2021

Análisis por: Fuente y Origen de Ingresos -- Clasificación por Rubro de Ingresos


Clave Presupuestaria	Descripción	Est	Dic-Dic	AVR	Dic-Dic	Dev	Dic-Dic	Rec	Dic-Dic	P/R	Dic-Dic
FF-OR-RF-Rubro-Tipo-Clase-Conc											
01 01 02 4 4 1 11	DESIGNACIÓN DE NÚMERO OFICIAL	955.35	0.00	0.00	1,028.84	0.00	1,028.84	1,028.84	-73.49		
01 01 02 4 4 1 13	DICTAMEN DE VOCACIÓN DE SUELO	668.70	0.00	0.00	542.20	0.00	542.20	542.20	126.50		
01 01 02 4 4 1 15	LICENCIA PARA ROMPER PAVIMENTOS, BANQUETAS O MACHUELOS.	0.00	0.00	0.00	1,613.16	0.00	1,613.16	1,613.16	-1,613.16		
01 01 02 4 4 1 25	INSCRIPCIÓN O REFRENDO COMO PERITO DE OBRA.	1,869.38	0.00	0.00	896.20	0.00	896.20	896.20	973.18		
01 01 02 4 4 1 27	INSCRIPCIÓN O REG. DE TITULOS, DOCUMENTOS PUBLICOS	0.00	0.00	0.00	7,662.59	0.00	7,662.59	7,662.59	-7,662.59		
01 01 02 4 4 2 0	ANUNCIOS Y PUBLICIDAD	0.00	0.00	0.00	5,825.30	0.00	5,825.30	5,825.30	-5,825.30		
01 01 02 4 4 2 2	PUBLICIDAD TRANSITORIA	0.00	0.00	0.00	5,825.30	0.00	5,825.30	5,825.30	-5,825.30		
01 01 02 4 4 3 0	BEBIDAS ALCOHOLICAS	28,118.48	5,377.20	5,377.20	80,470.60	0.00	80,470.60	80,470.60	-46,974.92		
01 01 02 4 4 3 1	EXPEDICIÓN DE LICENCIAS PARA FUNCIONAMIENTO DE ESTABLECIMIENTO	0.00	0.00	0.00	12,953.35	0.00	12,953.35	12,953.35	-12,953.35		
01 01 02 4 4 3 2	REFRENDO DE ANUAL DE LICENCIA	21,578.38	0.00	0.00	38,614.80	0.00	38,614.80	38,614.80	-17,036.42		
01 01 02 4 4 3 5	HORAS EXTRAS	6,540.10	5,377.20	5,377.20	12,770.85	0.00	12,770.85	12,770.85	-853.55		
01 01 02 4 4 3 7	PERMISO PARA FUNCIONAMIENTO TEMPORAL	0.00	0.00	0.00	16,131.60	0.00	16,131.60	16,131.60	-16,131.60		
01 01 02 4 4 5 0	REGISTROS, CERTIFICACIONES Y LEGALIZACIONES	12,179.68	40,270.66	40,270.66	62,877.38	0.00	62,877.38	62,877.38	-10,427.04		
01 01 02 4 4 5 1	EN OFICINAS	4,359.00	40,270.66	40,270.66	34,772.56	0.00	34,772.56	34,772.56	9,857.10		
01 01 02 4 4 5 2	A DOMICILIO	0.00	0.00	0.00	21,508.80	0.00	21,508.80	21,508.80	-21,508.80		
01 01 02 4 4 5 3	DIVORCIOS	7,820.68	0.00	0.00	6,596.02	0.00	6,596.02	6,596.02	1,224.66		
01 01 02 4 4 6 0	CATASTRO	7,289.30	0.00	0.00	5,233.87	0.00	5,233.87	5,233.87	2,055.43		
01 01 02 4 4 6 2	INFORMES Y CERTIFICACIONES DE CATASTRO	4,287.52	0.00	0.00	2,724.50	0.00	2,724.50	2,724.50	1,563.02		
01 01 02 4 4 6 3	AVALÚOS, ASIGNACIÓN DE CLAVES Y MEDICIONES	3,001.78	0.00	0.00	2,106.07	0.00	2,106.07	2,106.07	895.71		
01 01 02 4 4 6 4	FUSIONES, SUBDIVISIONES, RELOTIFICACIONES, CESIONES Y REGISTROS	0.00	0.00	0.00	403.30	0.00	403.30	403.30	-403.30		
01 01 02 4 4 7 0	ECOLOGÍA	987.35	1,381.48	1,381.48	309.19	0.00	309.19	309.19	2,059.64		
01 01 02 4 4 7 1	DICTÁMEN DE FACTIBILIDAD	987.35	1,381.48	1,381.48	309.19	0.00	309.19	309.19	2,059.64		
01 01 02 4 4 8 0	DIVERSAS CERTIFICACIONES	3,178.09	0.00	0.00	7,249.93	0.00	7,249.93	7,249.93	-4,071.84		
01 01 02 4 4 8 4	CONSTANCIAS	868.09	0.00	0.00	1,254.68	0.00	1,254.68	1,254.68	-386.59		
01 01 02 4 4 8 5	REGISTRO DEL RIESGO DE SINIESTRALIDAD	2,310.00	0.00	0.00	5,995.25	0.00	5,995.25	5,995.25	-3,685.25		
01 01 02 5 0 0 0	PRODUCTOS	166,666.74	0.00	0.00	89.62	0.00	89.62	89.62	166,577.12		
01 01 02 5 1 0 0	PRODUCTOS	166,666.74	0.00	0.00	89.62	0.00	89.62	89.62	166,577.12		
01 01 02 5 1 1 0	PRODUCTOS DERIVADOS DEL USO Y APROVECHAMIENTO DE BIENES NO SUJETOS A RÉGIMEN DE DOMINIO PÚBLICO	166,666.74	0.00	0.00	89.62	0.00	89.62	89.62	166,577.12		
01 01 02 5 1 1 1	VENTA DE BIENES MUEBLES E INMUEBLES	166,666.74	0.00	0.00	0.00	0.00	0.00	0.00	166,666.74		
01 01 02 5 1 1 3	FORMAS IMPRESAS	0.00	0.00	0.00	89.62	0.00	89.62	89.62	-89.62		
01 01 03	PRODUCTOS	7,186.62	72.16	72.16	1,736.01	0.00	1,736.01	1,736.01	5,522.77		
01 01 03 5 0 0 0	PRODUCTOS	7,186.62	72.16	72.16	1,736.01	0.00	1,736.01	1,736.01	5,522.77		
01 01 03 5 1 0 0	PRODUCTOS	7,186.62	72.16	72.16	1,736.01	0.00	1,736.01	1,736.01	5,522.77		
01 01 03 5 1 3 0	OTROS PRODUCTOS QUE GENERAN INGRESOS CORRIENTES	7,186.62	72.16	72.16	1,736.01	0.00	1,736.01	1,736.01	5,522.77		
01 01 03 5 1 3 1	RENDIMIENTOS GENERADOS DE GASTO CORRIENTE	7,186.62	72.16	72.16	1,736.01	0.00	1,736.01	1,736.01	5,522.77		
01 01 03 5 1 3 2	RENDIMIENTOS GENERADOS DE FAIS	6,869.62	72.16	72.16	1,548.54	0.00	1,548.54	1,548.54	5,393.24		
01 01 03 5 1 3 2	RENDIMIENTOS GENERADOS DE FAIS	0.00	0.00	0.00	71.32	0.00	71.32	71.32	-71.32		



MUNICIPIO DE COQUIMATLAN, COL.
Sistema Integral de Contabilidad Gubernamental
ESTADO ANALITICO DE INGRESOS
DEL 1 DE DICIEMBRE AL 31 DE DICIEMBRE DE 2021

Análisis por: Fuente y Origen de Ingresos -- Clasificación por Rubro de Ingresos


Clave Presupuestaria	Descripción	Est	Dic-Dic	AyR	Dic-Dic	Dev	Dic-Dic	Rec	Dic-Dic	PrR	Dic-Dic
FF-OR-RF-Rubro-Tipo-Clase-Conc											
01 01 03 5 1 3 3	RENDIMIENTOS GENERADOS DE FORTAMUN	317.00		0.00	116.15		116.15		200.85		
01 01 04	APROVECHAMIENTOS	982.06		0.00	52,720.57		52,720.57		-51,738.51		
01 01 04 6 0 0 0	APROVECHAMIENTOS	982.06		0.00	52,720.57		52,720.57		-51,738.51		
01 01 04 6 1 0 0	APROVECHAMIENTOS	982.06		0.00	52,720.57		52,720.57		-51,738.51		
01 01 04 6 1 2 0	MULTAS	982.06		0.00	38,799.18		38,799.18		-37,817.12		
01 01 04 6 1 2 1	MULTAS POR FALTAS A LA REGLAMENTACIÓN MUNICIPAL	26,470.01		0.00	45,699.92		45,699.92		-19,229.91		
01 01 04 6 1 2 4	DESCUENTO DE MULTAS	-25,487.95		0.00	-6,900.74		-6,900.74		-18,587.21		
01 01 04 6 1 3 0	INDEMNIZACIONES	0.00		0.00	13,921.39		13,921.39		-13,921.39		
01 05	RECURSOS FEDERALES			0.00							
01 05 01	FONDO GENERAL DE PARTICIPACIONES	5,362,024.59		0.00	5,148,780.02		5,148,780.02		213,244.57		
01 05 01 8 0 0 0	PARTICIPACIONES, APORTACIONES, CONVENIOS, INCENTIVOS DERIVADOS DE LA COLABORACIÓN FISCAL Y FONDOS DISTINTOS DE APORTACIONES	3,363,283.12		0.00	4,214,226.50		4,214,226.50		-850,943.38		
01 05 01 8 1 0 0	PARTICIPACIONES	3,363,283.12		0.00	4,214,226.50		4,214,226.50		-850,943.38		
01 05 01 8 1 1 0	FONDO GENERAL DE PARTICIPACIONES	3,363,283.12		0.00	4,214,226.50		4,214,226.50		-850,943.38		
01 05 02	FONDO DE FOMENTO MUNICIPAL	1,239,433.50		0.00	27,539.09		27,539.09		1,211,894.41		
01 05 02 8 0 0 0	PARTICIPACIONES, APORTACIONES, CONVENIOS, INCENTIVOS DERIVADOS DE LA COLABORACIÓN FISCAL Y FONDOS DISTINTOS DE APORTACIONES	1,239,433.50		0.00	27,539.09		27,539.09		1,211,894.41		
01 05 02 8 1 0 0	PARTICIPACIONES	1,239,433.50		0.00	27,539.09		27,539.09		1,211,894.41		
01 05 02 8 1 2 0	FONDO DE FOMENTO MUNICIPAL	1,239,433.50		0.00	27,539.09		27,539.09		1,211,894.41		
01 05 03	FONDO DE FISCALIZACIÓN Y RECAUDACIÓN	170,203.74		0.00	133,121.70		133,121.70		37,082.04		
01 05 03 8 0 0 0	PARTICIPACIONES, APORTACIONES, CONVENIOS, INCENTIVOS DERIVADOS DE LA COLABORACIÓN FISCAL Y FONDOS DISTINTOS DE APORTACIONES	170,203.74		0.00	133,121.70		133,121.70		37,082.04		
01 05 03 8 1 0 0	PARTICIPACIONES	170,203.74		0.00	133,121.70		133,121.70		37,082.04		
01 05 03 8 1 6 0	FONDO DE FISCALIZACIÓN	170,203.74		0.00	133,121.70		133,121.70		37,082.04		
01 05 06	IMPUESTO ESPECIAL SOBRE PRODUCCIÓN Y SERVICIOS	294,559.49		0.00	187,061.12		187,061.12		107,498.37		
01 05 06 8 0 0 0	PARTICIPACIONES, APORTACIONES, CONVENIOS, INCENTIVOS DERIVADOS DE LA COLABORACIÓN FISCAL Y FONDOS DISTINTOS DE APORTACIONES	294,559.49		0.00	187,061.12		187,061.12		107,498.37		
01 05 06 8 1 0 0	PARTICIPACIONES	294,559.49		0.00	187,061.12		187,061.12		107,498.37		
01 05 06 8 1 5 0	IEPS	89,374.37		0.00	187,061.12		187,061.12		-97,686.75		
01 05 06 8 1 7 0	IEPS GASOLINA Y DIESEL	205,185.12		0.00	0.00		0.00		205,185.12		
01 05 10	FONDO DE IMPUESTO SOBRE LA RENTA	243,624.25		0.00	517,221.09		517,221.09		-273,596.84		
01 05 10 8 0 0 0	PARTICIPACIONES, APORTACIONES, CONVENIOS, INCENTIVOS DERIVADOS DE LA COLABORACIÓN FISCAL Y FONDOS DISTINTOS DE APORTACIONES	243,624.25		0.00	517,221.09		517,221.09		-273,596.84		
01 05 10 8 1 0 0	PARTICIPACIONES	243,624.25		0.00	517,221.09		517,221.09		-273,596.84		
01 05 10 8 1 9 0	PARTICIPACION ARTICULO 3-B LEY DE COORDINACION FISCAL FEDERAL	242,557.25		0.00	517,221.09		517,221.09		-274,663.84		
01 05 10 8 1 100	ISR ENAJENACION DE BIENES INMUEBLES	1,067.00		0.00	0.00		0.00		1,067.00		
01 05 12	TENENCIA O USO DE VEHICULOS	4.75		0.00	0.00		0.00		4.75		



MUNICIPIO DE COQUIMATLAN, COL.
Sistema Integral de Contabilidad Gubernamental
ESTADO ANALITICO DE INGRESOS
DEL 1 DE DICIEMBRE AL 31 DE DICIEMBRE DE 2021

Análisis por: Fuente y Origen de Ingresos -- Clasificación por Rubro de Ingresos

Clave Presupuestaria - Descripción FF-OR-RF-Rubro-Tipo-Clase-Conc	Est. Dic-Dic	AyR Dic-Dic	Dev Dic-Dic	Rec Dic-Dic	PR Dic-Dic
01 05 12 8 0 0 0 PARTICIPACIONES, APORTACIONES, CONVENIOS, INCENTIVOS DERIVADOS DE LA COLABORACIÓN FISCAL Y FONDOS DISTINTOS DE APORTACIONES	4.75	0.00	0.00	0.00	4.75
01 05 12 8 1 0 0 PARTICIPACIONES	4.75	0.00	0.00	0.00	4.75
01 05 12 8 1 3 0 <i>TENENCIA</i>	4.75	0.00	0.00	0.00	4.75
01 05 14 IMPUESTO SOBRE AUTOMOVILES NUEVOS	50,915.74	0.00	69,610.52	69,610.52	-18,694.78
01 05 14 8 0 0 0 PARTICIPACIONES, APORTACIONES, CONVENIOS, INCENTIVOS DERIVADOS DE LA COLABORACION FISCAL Y FONDOS DISTINTOS DE APORTACIONES	50,915.74	0.00	69,610.52	69,610.52	-18,694.78
01 05 14 8 1 0 0 PARTICIPACIONES	50,915.74	0.00	69,610.52	69,610.52	-18,694.78
01 05 14 8 1 4 0 <i>ISAW</i>	50,915.74	0.00	69,610.52	69,610.52	-18,694.78
02 ETIQUETADO	2,414,447.39	7,683.72	1,236,359.00	1,236,359.00	1,185,777.11
02 05 RECURSOS FEDERALES	2,414,447.39	7,683.72	1,236,359.00	1,236,359.00	1,185,777.11
02 05 01 FONDO DE APORTACIONES PARA LA INFRAESTRUCTURA MUNICIPAL	1,184,911.86	865.75	0.00	0.00	1,185,777.61
02 05 01 8 0 0 0 PARTICIPACIONES, APORTACIONES, CONVENIOS, INCENTIVOS DERIVADOS DE LA COLABORACIÓN FISCAL Y FONDOS DISTINTOS DE APORTACIONES	1,184,911.86	865.75	0.00	0.00	1,185,777.61
02 05 01 8 2 0 0 APORTACIONES	1,184,911.86	865.75	0.00	0.00	1,185,777.61
02 05 01 8 2 1 0 FONDO DE APORTACIÓN PARA LA INFRAESTRUCTURA SOCIAL	1,184,911.86	865.75	0.00	0.00	1,185,777.61
02 05 01 8 2 1 1 <i>FAIS DEL EJERCICIO</i>	1,184,911.86	865.75	0.00	0.00	1,185,777.61
02 05 02 FONDO DE APORTACIONES PARA EL FORTALECIMIENTO DE LOS MUNICIPIOS Y DE LAS DEMARCACIONES TERRITORIALES DEL DISTRITO FEDERAL	1,229,535.53	6,817.97	1,236,359.00	1,236,359.00	-5.50
02 05 02 8 0 0 0 PARTICIPACIONES, APORTACIONES, CONVENIOS, INCENTIVOS DERIVADOS DE LA COLABORACIÓN FISCAL Y FONDOS DISTINTOS DE APORTACIONES	1,229,535.53	6,817.97	1,236,359.00	1,236,359.00	-5.50
02 05 02 8 2 0 0 APORTACIONES	1,229,535.53	6,817.97	1,236,359.00	1,236,359.00	-5.50
02 05 02 8 2 2 0 FONDO DE APORTACIÓN PARA EL FORTALECIMIENTO DE LOS MUNICIPIOS	1,229,535.53	6,817.97	1,236,359.00	1,236,359.00	-5.50
02 05 02 8 2 2 1 <i>FORTAMUN DEL EJERCICIO</i>	1,229,535.53	6,817.97	1,236,359.00	1,236,359.00	-5.50
TOTAL:	8,338,152.86	1,333,496.24	7,869,001.36	7,869,001.36	1,802,647.74



MUNICIPIO DE COQUIMATLAN, COL.

Sistema Integral de Contabilidad Gubernamental


ESTADO ANALITICO DE INGRESOS

DEL 1 DE ENERO AL 31 DE DICIEMBRE DE 2021

Ingreso

Análisis por: Fuente y Origen de Ingresos -- Clasificación por Rubro de Ingresos

Clave Presupuestaria	Descripción	Est	Ene-Dic	AyR	Ene-Dic	Dev	Ene-Dic	Rec	Ene-Dic	P/R	Ene-Dic
FF-OR-RF-Rubro-Tipo-Clase-Conc											
01	NO ETIQUETADO	77,248,662.45	4,370,971.04	81,619,633.49	81,619,633.49	0.00	0.00	0.00	0.00	0.00	0.00
01 01	RECURSOS FISCALES	12,904,370.45	3,920,971.04	17,736,042.75	17,736,042.75	-910,701.26	-910,701.26	17,736,042.75	17,736,042.75	-910,701.26	-910,701.26
01 01 01	IMPUESTOS	5,826,786.56	1,080,496.69	6,911,915.45	6,911,915.45	-4,632.20	-4,632.20	6,911,915.45	6,911,915.45	-4,632.20	-4,632.20
01 01 01 0 0 0	IMPUESTOS	5,826,786.56	1,080,496.69	6,911,915.45	6,911,915.45	-4,632.20	-4,632.20	6,911,915.45	6,911,915.45	-4,632.20	-4,632.20
01 01 01 1 2 0 0	IMPUESTOS SOBRE EL PATRIMONIO	5,036,675.84	854,155.03	5,838,385.96	5,838,385.96	52,444.91	52,444.91	5,838,385.96	5,838,385.96	52,444.91	52,444.91
01 01 01 1 2 1 0	IMPUESTO PREDIAL	5,036,675.84	854,155.03	5,838,385.96	5,838,385.96	52,444.91	52,444.91	5,838,385.96	5,838,385.96	52,444.91	52,444.91
01 01 01 1 2 1 1	IMPUESTO PREDIAL URBANO EDIFICADO	3,830,071.97	577,168.60	4,407,240.57	4,407,240.57	0.00	0.00	4,407,240.57	4,407,240.57	0.00	0.00
01 01 01 1 2 1 2	IMPUESTO PREDIAL URBANO NO EDIFICADO	443,757.02	87,623.73	531,380.75	531,380.75	0.00	0.00	531,380.75	531,380.75	0.00	0.00
01 01 01 1 2 1 3	IMPUESTO PREDIAL RÚSTICO	1,138,534.12	97,781.69	1,236,315.81	1,236,315.81	0.00	0.00	1,236,315.81	1,236,315.81	0.00	0.00
01 01 01 1 2 1 4	IMPUESTO PREDIAL PARCELAS	177,935.70	28,932.18	206,867.88	206,867.88	0.00	0.00	206,867.88	206,867.88	0.00	0.00
01 01 01 1 2 1 5	IMPUESTO PREDIAL CEMENTERIOS	275,612.93	62,648.83	338,261.76	338,261.76	0.00	0.00	338,261.76	338,261.76	0.00	0.00
01 01 01 1 2 1 6	DESCUENTOS Y BONIFICACIONES POR PRONTO PAGO	-400,503.52	0.00	-358,715.88	-358,715.88	-41,787.64	-41,787.64	-358,715.88	-358,715.88	-41,787.64	-41,787.64
01 01 01 1 2 1 8	DESCUENTOS Y BONIFICACIONES DISCAPACITADOS Y TERCERA EDAD	-425,376.64	0.00	-469,418.08	-469,418.08	44,041.44	44,041.44	-469,418.08	-469,418.08	44,041.44	44,041.44
01 01 01 1 2 1 9	OTROS DESCUENTOS Y BONIFICACIONES	-3,355.74	0.00	-53,546.85	-53,546.85	50,191.11	50,191.11	-53,546.85	-53,546.85	50,191.11	50,191.11
01 01 01 1 2 1 9	OTROS DESCUENTOS Y BONIFICACIONES	-3,355.74	0.00	-53,546.85	-53,546.85	50,191.11	50,191.11	-53,546.85	-53,546.85	50,191.11	50,191.11
01 01 01 1 3 0 0	IMPUESTOS SOBRE LA PRODUCCIÓN, EL CONSUMO Y LAS TRANSACCIONES	586,912.39	226,341.66	813,254.05	813,254.05	0.00	0.00	813,254.05	813,254.05	0.00	0.00
01 01 01 1 3 1 0	IMPUESTO SOBRE TRANSMISIONES PATRIMONIALES	586,912.39	226,341.66	813,254.05	813,254.05	0.00	0.00	813,254.05	813,254.05	0.00	0.00
01 01 01 1 7 0 0	ACCESORIOS DE IMPUESTOS	203,198.33	0.00	260,275.44	260,275.44	-57,077.11	-57,077.11	260,275.44	260,275.44	-57,077.11	-57,077.11
01 01 01 1 7 1 0	ACCESORIOS DE IMPUESTO PREDIAL	203,198.33	0.00	260,275.44	260,275.44	-57,077.11	-57,077.11	260,275.44	260,275.44	-57,077.11	-57,077.11
01 01 01 1 7 1 1	GASTOS DE EJECUCIÓN	2,447.74	0.00	1,242.97	1,242.97	1,204.77	1,204.77	1,242.97	1,242.97	1,204.77	1,204.77
01 01 01 1 7 1 3	RECARGOS	605,776.33	0.00	1,137,806.03	1,137,806.03	-532,029.70	-532,029.70	1,137,806.03	1,137,806.03	-532,029.70	-532,029.70
01 01 01 1 7 1 5	HONORARIOS DE NOTIFICACIÓN	87.02	0.00	168.98	168.98	-81.96	-81.96	168.98	168.98	-81.96	-81.96
01 01 01 1 7 1 6	DESCUENTOS EN RECARGOS	-405,112.76	0.00	-878,942.54	-878,942.54	473,829.78	473,829.78	-878,942.54	-878,942.54	473,829.78	473,829.78
01 01 02	DERECHOS	6,551,044.41	840,402.19	8,040,299.41	8,040,299.41	-648,852.81	-648,852.81	8,040,299.41	8,040,299.41	-648,852.81	-648,852.81
01 01 02 4 0 0 0	DERECHOS POR EL USO, GOCE, APROVECHAMIENTO O EXPLOTACIÓN DE BIENES DE DOMINIO PÚBLICO	4,550,004.24	662,962.19	5,860,618.91	5,860,618.91	-647,652.48	-647,652.48	5,860,618.91	5,860,618.91	-647,652.48	-647,652.48
01 01 02 4 1 0 0	USO DE VÍAS Y ÁREAS PÚBLICAS	196,340.64	0.00	212,550.24	212,550.24	-16,209.60	-16,209.60	212,550.24	212,550.24	-16,209.60	-16,209.60
01 01 02 4 1 1 0	ESTACIONAMIENTO AUTOMÓVILES DE SITIO	7,158.91	0.00	10,754.40	10,754.40	-3,595.49	-3,595.49	10,754.40	10,754.40	-3,595.49	-3,595.49
01 01 02 4 1 1 1	ESTACIONAMIENTO PÚBLICO DE PROPIEDAD MUNICIPAL	1,044.30	0.00	11,202.50	11,202.50	-10,158.20	-10,158.20	11,202.50	11,202.50	-10,158.20	-10,158.20
01 01 02 4 1 1 4	USO PARA PUESTOS FIJOS, SEMIFIJOS, AMBULANTES Y TIANGUIS	174,421.18	0.00	172,636.86	172,636.86	1,784.32	1,784.32	172,636.86	172,636.86	1,784.32	1,784.32
01 01 02 4 1 1 6	OTROS NO ESPECIFICADOS	13,716.25	0.00	17,956.48	17,956.48	-4,240.23	-4,240.23	17,956.48	17,956.48	-4,240.23	-4,240.23
01 01 02 4 1 1 8	DERECHOS POR PRESTACIÓN DE SERVICIOS	2,621,761.60	198,214.33	3,146,043.74	3,146,043.74	-326,067.81	-326,067.81	3,146,043.74	3,146,043.74	-326,067.81	-326,067.81
01 01 02 4 3 0 0	ALUMBRADO PÚBLICO	1,794,440.33	198,214.33	2,325,296.48	2,325,296.48	-332,641.82	-332,641.82	2,325,296.48	2,325,296.48	-332,641.82	-332,641.82
01 01 02 4 3 2 0	RECAUDACION CFE	1,590,428.41	198,214.33	2,028,185.85	2,028,185.85	-239,543.11	-239,543.11	2,028,185.85	2,028,185.85	-239,543.11	-239,543.11
01 01 02 4 3 2 1	RECAUDACION TESORERIA	204,011.92	0.00	297,110.63	297,110.63	-93,098.71	-93,098.71	297,110.63	297,110.63	-93,098.71	-93,098.71
01 01 02 4 3 2 2	CEMENTERIOS	71,453.85	0.00	229,315.30	229,315.30	-157,861.45	-157,861.45	229,315.30	229,315.30	-157,861.45	-157,861.45
01 01 02 4 3 4 0	RASTRO	755,867.42	0.00	591,431.96	591,431.96	164,435.46	164,435.46	591,431.96	591,431.96	164,435.46	164,435.46
01 01 02 4 3 5 0											




MUNICIPIO DE COQUIMATLAN, COL.
Sistema Integral de Contabilidad Gubernamental
ESTADO ANALITICO DE INGRESOS
DEL 1 DE ENERO AL 31 DE DICIEMBRE DE 2021

Análisis por: Fuente y Origen de Ingresos -- Clasificación por Rubro de Ingresos

Clave Presupuestaria	Descripción	Est. Ene-Dic	AyR Ene-Dic	Dev Ene-Dic	Rec Ene-Dic	PrR Ene-Dic
FF-OR-RF-Rubro-Tipo-Class-Conc						
01 01 02 4 4 0 0	OTROS DERECHOS	1,731,902.00	464,747.86	2,502,024.93	2,502,024.93	-305,375.07
01 01 02 4 4 1 0	LICENCIAS, PERMISOS, AUTORIZACIONES Y REFERENDOS	136,404.31	0.00	316,257.96	316,257.96	-179,853.65
01 01 02 4 4 1 1	PERMISOS DE CONSTRUCCIÓN	27,353.11	0.00	25,989.18	25,989.18	1,363.93
01 01 02 4 4 1 3	PERMISO PARA DEMOLICIÓN	350.62	0.00	335.18	335.18	15.44
01 01 02 4 4 1 5	PERMISO PARA CONSTRUCCIÓN DE ALBERCAS	0.00	0.00	1,882.02	1,882.02	-1,882.02
01 01 02 4 4 1 6	PERMISO PARA BARDEOS	1,068.01	0.00	3,647.76	3,647.76	-2,579.75
01 01 02 4 4 1 9	OTROS PERMISOS DE CONTRUCCÓN	2,328.06	0.00	2,498.40	2,498.40	-170.34
01 01 02 4 4 1 10	ALINEAMIENTOS	9,001.46	0.00	8,790.99	8,790.99	210.47
01 01 02 4 4 1 11	DESIGNACIÓN DE NÚMERO OFICIAL	12,431.22	0.00	10,004.72	10,004.72	2,426.50
01 01 02 4 4 1 13	DICTAMEN DE VOCACIÓN DE SUELO	6,437.09	0.00	22,482.48	22,482.48	-16,045.39
01 01 02 4 4 1 15	LICENCIA PARA ROMPER PAVIMENTOS, BANQUETAS O MACHUELOS.	2,674.75	0.00	6,228.59	6,228.59	-3,553.84
01 01 02 4 4 1 16	AUTORIZACIÓN DE PROGRAMA PARCIAL DE URBANIZACIÓN	0.00	0.00	99,447.72	99,447.72	-99,447.72
01 01 02 4 4 1 20	LICENCIA DE URBANIZACIÓN	17,027.48	0.00	0.00	0.00	17,027.48
01 01 02 4 4 1 23	INCORPORACIÓN MUNICIPAL	941.04	0.00	953.56	953.56	-12.52
01 01 02 4 4 1 25	INSCRIPCIÓN O REFERENDO COMO PERITO DE OBRA.	44,469.45	0.00	63,206.41	63,206.41	-18,736.96
01 01 02 4 4 1 27	INSCRIPCIÓN O REG. DE TITULOS, DOCUMENTOS PUBLICOS	12,322.02	0.00	70,790.95	70,790.95	-58,468.93
01 01 02 4 4 2 0	ANUNCIOS Y PUBLICIDAD	522.15	0.00	7,063.54	7,063.54	-6,541.39
01 01 02 4 4 2 1	PUBLICIDAD PERMANENTE	522.15	0.00	1,059.00	1,059.00	-536.85
01 01 02 4 4 2 2	PUBLICIDAD TRANSITORIA	0.00	0.00	6,004.54	6,004.54	-6,004.54
01 01 02 4 4 3 0	BEBIDAS ALCOHOLICAS	1,100,289.32	219,098.83	1,316,144.90	1,316,144.90	3,243.25
01 01 02 4 4 3 1	EXPEDICIÓN DE LICENCIAS PARA FUNCIONAMIENTO DE ESTABLECIMIENTO	107,913.17	119,753.35	249,077.68	249,077.68	-21,411.16
01 01 02 4 4 3 2	REFERENDO DE ANUAL DE LICENCIA	450,162.30	93,968.28	542,671.95	542,671.95	-20,254.12
01 01 02 4 4 3 4	CAMBIO DE PROPIETARIO	0.00	0.00	20,254.12	20,254.12	-20,254.12
01 01 02 4 4 3 5	HORAS EXTRAS	407,013.67	5,377.20	396,486.07	396,486.07	15,904.80
01 01 02 4 4 3 6	PERMISO PARA REALIZACIÓN DE EVENTOS ESPECIALES	0.00	0.00	2,240.50	2,240.50	-2,240.50
01 01 02 4 4 3 7	PERMISO PARA FUNCIONAMIENTO TEMPORAL	135,200.18	0.00	105,414.58	105,414.58	29,785.60
01 01 02 4 4 5 0	REGISTROS, CERTIFICACIONES Y LEGALIZACIONES	262,898.45	172,375.87	493,784.05	493,784.05	-58,509.73
01 01 02 4 4 5 1	EN OFICINAS	198,370.46	110,219.02	337,351.36	337,351.36	-28,761.88
01 01 02 4 4 5 2	A DOMICILIO	4,236.27	48,036.05	82,384.64	82,384.64	-30,112.32
01 01 02 4 4 5 3	DIVORCIO	60,291.72	14,120.80	74,048.05	74,048.05	364.47
01 01 02 4 4 6 0	CATASTRO	144,179.88	34,398.03	221,765.67	221,765.67	-43,187.76
01 01 02 4 4 6 1	COPIAS E IMPRESIONES	322.15	0.00	3,172.55	3,172.55	-2,850.40
01 01 02 4 4 6 2	INFORMES Y CERTIFICACIONES DE CATASTRO	59,089.09	0.00	85,853.16	85,853.16	-26,764.07
01 01 02 4 4 6 3	AVALLUOS, ASIGNACION DE CLAVES Y MEDICIONES	76,830.47	34,398.03	119,829.55	119,829.55	-8,601.05
01 01 02 4 4 6 4	FUSIONES, SUBDIVISIONES, RELOTIFICACIONES, CESIONES Y REGISTROS	7,938.17	0.00	12,910.41	12,910.41	-4,972.24
01 01 02 4 4 7 0	ECOLOGIA	5,678.98	4,144.42	25,287.58	25,287.58	-15,464.18

(1)
(2)
(3=1+)


Ingreso



MUNICIPIO DE COQUIMATLAN, COL.
Sistema Integral de Contabilidad Gubernamental
ESTADO ANALITICO DE INGRESOS
DEL 1 DE ENERO AL 31 DE DICIEMBRE DE 2021

Análisis por: Fuente y Origen de Ingresos -- Clasificación por Rubro de Ingresos


Clave Presupuestaria	Descripción	Est	Ene-Dic	AyR	Ene-Dic	Dev	Ene-Dic	Rec	Ene-Dic	PtR	Ene-Dic
FF-OR-RF-Rubro-Tipo-Clase-Conc											
01 01 02 4 4 7 1	DICTÁMEN DE FACTIBILIDAD		4,873.60	4,144.42	22,441.66	22,441.66	22,441.66	22,441.66	22,441.66	-13,423.64	-13,423.64
01 01 02 4 4 7 3	AUTORIZACIÓN PARA PODA O DERRIBO DE ÁRBOL		805.38	0.00	2,845.92	2,845.92	2,845.92	2,845.92	2,845.92	-2,040.54	-2,040.54
01 01 02 4 4 8 0	DIVERSAS CERTIFICACIONES		81,928.91	34,730.71	121,721.23	121,721.23	121,721.23	121,721.23	121,721.23	-5,061.61	-5,061.61
01 01 02 4 4 8 4	CONSTANCIAS		9,338.09	0.00	10,395.90	10,395.90	10,395.90	10,395.90	10,395.90	-1,057.81	-1,057.81
01 01 02 4 4 8 5	REGISTRO DEL RIESGO DE SINIESTRALIDAD		72,590.82	34,730.71	111,325.33	111,325.33	111,325.33	111,325.33	111,325.33	-4,003.80	-4,003.80
01 01 02 5 0 0 0	PRODUCTOS		2,001,040.17	177,440.00	2,179,680.50	2,179,680.50	2,179,680.50	2,179,680.50	2,179,680.50	-1,200.33	-1,200.33
01 01 02 5 1 0 0	PRODUCTOS		2,001,040.17	177,440.00	2,179,680.50	2,179,680.50	2,179,680.50	2,179,680.50	2,179,680.50	-1,200.33	-1,200.33
01 01 02 5 1 1 0	PRODUCTOS DERIVADOS DEL USO Y APROVECHAMIENTO DE BIENES NO SUJETOS A RÉGIMEN DE DOMINIO PÚBLICO		2,001,040.17	177,440.00	2,179,680.50	2,179,680.50	2,179,680.50	2,179,680.50	2,179,680.50	-1,200.33	-1,200.33
01 01 02 5 1 1 1	VENTA DE BIENES MUEBLES E INMUEBLES		2,000,000.00	177,440.00	2,177,440.00	2,177,440.00	2,177,440.00	2,177,440.00	2,177,440.00	0.00	0.00
01 01 02 5 1 1 3	FORMAS EMPRESAS		1,040.17	0.00	2,240.50	2,240.50	2,240.50	2,240.50	2,240.50	-1,200.33	-1,200.33
01 01 03	PRODUCTOS		100,175.12	72.16	78,147.16	78,147.16	78,147.16	78,147.16	78,147.16	22,100.12	22,100.12
01 01 03 5 0 0 0	PRODUCTOS		100,175.12	72.16	77,049.31	77,049.31	77,049.31	77,049.31	77,049.31	23,197.97	23,197.97
01 01 03 5 1 0 0	PRODUCTOS		100,175.12	72.16	77,049.31	77,049.31	77,049.31	77,049.31	77,049.31	23,197.97	23,197.97
01 01 03 5 1 3 0	OTROS PRODUCTOS QUE GENERAN INGRESOS CORRIENTES		100,175.12	72.16	77,049.31	77,049.31	77,049.31	77,049.31	77,049.31	23,197.97	23,197.97
01 01 03 5 1 3 1	RENDIMIENTOS GENERADOS DE GASTO CORRIENTE		82,434.67	72.16	72,247.97	72,247.97	72,247.97	72,247.97	72,247.97	10,258.86	10,258.86
01 01 03 5 1 3 2	RENDIMIENTOS GENERADOS DE FAIS		13,936.78	0.00	3,280.55	3,280.55	3,280.55	3,280.55	3,280.55	10,656.23	10,656.23
01 01 03 5 1 3 3	RENDIMIENTOS GENERADOS DE FORTAMUN		3,803.67	0.00	1,520.79	1,520.79	1,520.79	1,520.79	1,520.79	2,282.88	2,282.88
01 01 03 6 0 0 0	APROVECHAMIENTOS		0.00	0.00	1,097.85	1,097.85	1,097.85	1,097.85	1,097.85	-1,097.85	-1,097.85
01 01 03 6 1 0 0	APROVECHAMIENTOS		0.00	0.00	1,097.85	1,097.85	1,097.85	1,097.85	1,097.85	-1,097.85	-1,097.85
01 01 03 6 1 9 0	OTROS APROVECHAMIENTOS		0.00	0.00	1,097.85	1,097.85	1,097.85	1,097.85	1,097.85	-1,097.85	-1,097.85
01 01 03 6 1 9 1	INTERESES		0.00	0.00	1,097.85	1,097.85	1,097.85	1,097.85	1,097.85	-1,097.85	-1,097.85
01 01 04	APROVECHAMIENTOS		426,364.36	2,000,000.00	2,705,680.73	2,705,680.73	2,705,680.73	2,705,680.73	2,705,680.73	-279,316.37	-279,316.37
01 01 04 4 0 0 0	DERECHOS		0.00	0.00	6,452.64	6,452.64	6,452.64	6,452.64	6,452.64	-6,452.64	-6,452.64
01 01 04 4 5 0 0	ACCESORIOS DE DERECHOS		0.00	0.00	6,452.64	6,452.64	6,452.64	6,452.64	6,452.64	-6,452.64	-6,452.64
01 01 04 4 5 1 0	MULTAS POR PAGO EXTEMPORANEO DE DERECHOS		0.00	0.00	6,452.64	6,452.64	6,452.64	6,452.64	6,452.64	-6,452.64	-6,452.64
01 01 04 6 0 0 0	APROVECHAMIENTOS		426,364.36	2,000,000.00	2,699,228.09	2,699,228.09	2,699,228.09	2,699,228.09	2,699,228.09	-272,863.73	-272,863.73
01 01 04 6 1 0 0	APROVECHAMIENTOS		426,364.36	2,000,000.00	2,699,228.09	2,699,228.09	2,699,228.09	2,699,228.09	2,699,228.09	-272,863.73	-272,863.73
01 01 04 6 1 2 0	MULTAS		366,975.58	0.00	583,567.65	583,567.65	583,567.65	583,567.65	583,567.65	-216,592.07	-216,592.07
01 01 04 6 1 2 1	MULTAS POR FALTAS A LA REGLAMENTACIÓN MUNICIPAL		671,943.55	0.00	955,749.34	955,749.34	955,749.34	955,749.34	955,749.34	-283,805.79	-283,805.79
01 01 04 6 1 2 4	DESCUENTO DE MULTAS		-304,967.97	0.00	-372,181.69	-372,181.69	-372,181.69	-372,181.69	-372,181.69	67,213.72	67,213.72
01 01 04 6 1 3 0	INDEMNIZACIONES		59,388.78	0.00	115,660.44	115,660.44	115,660.44	115,660.44	115,660.44	-56,271.66	-56,271.66
01 01 04 6 1 9 0	OTROS APROVECHAMIENTOS		0.00	2,000,000.00	2,000,000.00	2,000,000.00	2,000,000.00	2,000,000.00	2,000,000.00	0.00	0.00
01 01 04 6 1 9 5	APOYOS		0.00	2,000,000.00	2,000,000.00	2,000,000.00	2,000,000.00	2,000,000.00	2,000,000.00	0.00	0.00
01 05	RECURSOS FEDERALES		64,344,292.00	450,000.00	63,883,590.74	63,883,590.74	63,883,590.74	63,883,590.74	63,883,590.74	910,701.26	910,701.26
01 05 01	FONDO GENERAL DE PARTICIPACIONES		40,359,397.00	450,000.00	41,463,514.38	41,463,514.38	41,463,514.38	41,463,514.38	41,463,514.38	-654,117.38	-654,117.38
01 05 01 8 0 0 0	PARTICIPACIONES, APORTACIONES, CONVENIOS, INCENTIVOS DERIVADOS		40,359,397.00	450,000.00	41,463,514.38	41,463,514.38	41,463,514.38	41,463,514.38	41,463,514.38	-654,117.38	-654,117.38



MUNICIPIO DE COQUIMATLAN, COL.
Sistema Integral de Contabilidad Gubernamental
ESTADO ANALITICO DE INGRESOS
DEL 1 DE ENERO AL 31 DE DICIEMBRE DE 2021

Análisis por: Fuente y Origen de Ingresos -- Clasificación por Rubro de Ingresos

Clave Presupuestaria	Descripción	Est	Ene-Dic	AyR	Ene-Dic	Dev	Ene-Dic	Rec	Ene-Dic	P/R	Ene-Dic
FF-OR-RF-Rubro-Tipo-Clase-Conc											
	DE LA COLABORACIÓN FISCAL Y FONDOS DISTINTOS DE APORTACIONES										
01 05 01 8 1 0 0	PARTICIPACIONES	40,359,397.00		450,000.00		41,463,514.38		41,463,514.38		-654,117.38	
01 05 01 8 1 1 0	FONDO GENERAL DE PARTICIPACIONES	40,359,397.00		450,000.00		41,463,514.38		41,463,514.38		-654,117.38	
01 05 02	FONDO DE FOMENTO MUNICIPAL	14,873,202.00		0.00		13,500,511.09		13,500,511.09		1,372,690.91	
01 05 02 8 0 0 0	PARTICIPACIONES, APORTACIONES, CONVENIOS, INCENTIVOS DERIVADOS DE LA COLABORACIÓN FISCAL Y FONDOS DISTINTOS DE APORTACIONES	14,873,202.00		0.00		13,500,511.09		13,500,511.09		1,372,690.91	
01 05 02 8 1 0 0	PARTICIPACIONES	14,873,202.00		0.00		13,500,511.09		13,500,511.09		1,372,690.91	
01 05 02 8 1 2 0	FONDO DE FOMENTO MUNICIPAL	14,873,202.00		0.00		13,500,511.09		13,500,511.09		1,372,690.91	
01 05 03	FONDO DE FISCALIZACIÓN Y RECAUDACION	2,042,444.00		0.00		1,963,532.19		1,963,532.19		78,911.81	
01 05 03 8 0 0 0	PARTICIPACIONES, APORTACIONES, CONVENIOS, INCENTIVOS DERIVADOS DE LA COLABORACIÓN FISCAL Y FONDOS DISTINTOS DE APORTACIONES	2,042,444.00		0.00		1,963,532.19		1,963,532.19		78,911.81	
01 05 03 8 1 0 0	PARTICIPACIONES	2,042,444.00		0.00		1,963,532.19		1,963,532.19		78,911.81	
01 05 03 8 1 6 0	FONDO DE FISCALIZACIÓN	2,042,444.00		0.00		1,963,532.19		1,963,532.19		78,911.81	
01 05 06	IMPUESTO ESPECIAL SOBRE PRODUCCION Y SERVICIOS	3,534,713.00		0.00		2,803,754.82		2,803,754.82		730,958.18	
01 05 06 8 0 0 0	PARTICIPACIONES, APORTACIONES, CONVENIOS, INCENTIVOS DERIVADOS DE LA COLABORACIÓN FISCAL Y FONDOS DISTINTOS DE APORTACIONES	3,534,713.00		0.00		2,803,754.82		2,803,754.82		730,958.18	
01 05 06 8 1 0 0	PARTICIPACIONES	3,534,713.00		0.00		2,803,754.82		2,803,754.82		730,958.18	
01 05 06 8 1 5 0	IEPS	1,072,492.00		0.00		2,803,754.82		2,803,754.82		-1,731,262.82	
01 05 06 8 1 7 0	IEPS GASOLINA Y DIESEL	2,462,221.00		0.00		0.00		0.00		2,462,221.00	
01 05 10	FONDO DE IMPUESTO SOBRE LA RENTA	2,923,491.00		0.00		3,303,535.74		3,303,535.74		-380,044.74	
01 05 10 8 0 0 0	PARTICIPACIONES, APORTACIONES, CONVENIOS, INCENTIVOS DERIVADOS DE LA COLABORACIÓN FISCAL Y FONDOS DISTINTOS DE APORTACIONES	2,923,491.00		0.00		3,303,535.74		3,303,535.74		-380,044.74	
01 05 10 8 1 0 0	PARTICIPACIONES	2,923,491.00		0.00		3,303,535.74		3,303,535.74		-380,044.74	
01 05 10 8 1 9 0	PARTICIPACION ARTICULO 3-B LEY DE COORDINACION FISCAL FEDERAL	2,910,687.00		0.00		3,303,535.74		3,303,535.74		-392,848.74	
01 05 10 8 1 100	ISR ENAJENACION DE BIENES INMUEBLES	12,804.00		0.00		0.00		0.00		12,804.00	
01 05 12	TENENCIA O USO DE VEHICULOS	57.00		0.00		0.00		0.00		57.00	
01 05 12 8 0 0 0	PARTICIPACIONES, APORTACIONES, CONVENIOS, INCENTIVOS DERIVADOS DE LA COLABORACIÓN FISCAL Y FONDOS DISTINTOS DE APORTACIONES	57.00		0.00		0.00		0.00		57.00	
01 05 12 8 1 0 0	PARTICIPACIONES	57.00		0.00		0.00		0.00		57.00	
01 05 12 8 1 3 0	TENENCIA	57.00		0.00		0.00		0.00		57.00	
01 05 14	IMPUESTO SOBRE AUTOMOVILES NUEVOS	610,988.00		0.00		848,742.52		848,742.52		-237,754.52	
01 05 14 8 0 0 0	PARTICIPACIONES, APORTACIONES, CONVENIOS, INCENTIVOS DERIVADOS DE LA COLABORACIÓN FISCAL Y FONDOS DISTINTOS DE APORTACIONES	610,988.00		0.00		848,742.52		848,742.52		-237,754.52	
01 05 14 8 1 0 0	PARTICIPACIONES	610,988.00		0.00		848,742.52		848,742.52		-237,754.52	
01 05 14 8 1 4 0	ISAN	610,988.00		0.00		848,742.52		848,742.52		-237,754.52	
02	ETIQUETADO	28,973,368.24		92,203.76		29,065,572.00		29,065,572.00		0.00	
02 05	RECURSOS FEDERALES	28,973,368.24		92,203.76		29,065,572.00		29,065,572.00		0.00	




MUNICIPIO DE COQUIMATLAN, COL.
Sistema Integral de Contabilidad Gubernamental
ESTADO ANALITICO DE INGRESOS
DEL 1 DE ENERO AL 31 DE DICIEMBRE DE 2021

Análisis por: Fuente y Origen de Ingresos --- Clasificación por Rubro de Ingresos

Clave Presupuestaria	Descripción	Est	Ene-Dic	AyR	Ene-Dic	Dev	Ene-Dic	Rec	Ene-Dic	PrR	Ene-Dic
FF-OR-RF-Rubro-Tipo-Clase-Conc											
02 05 01	FONDO DE APORTACIONES PARA LA INFRAESTRUCTURA MUNICIPAL	14,218,941.88		10,388.12		14,229,330.00		14,229,330.00		0.00	
02 05 01 8 0 0 0	PARTICIPACIONES, APORTACIONES, CONVENIOS, INCENTIVOS DERIVADOS DE LA COLABORACIÓN FISCAL Y FONDOS DISTINTOS DE APORTACIONES APORTACIONES	14,218,941.88		10,388.12		14,229,330.00		14,229,330.00		0.00	
02 05 01 8 2 0 0	FONDO DE APORTACIÓN PARA LA INFRAESTRUCTURA SOCIAL	14,218,941.88		10,388.12		14,229,330.00		14,229,330.00		0.00	
02 05 01 8 2 1 0	FAIS DEL EJERCICIO	14,218,941.88		10,388.12		14,229,330.00		14,229,330.00		0.00	
02 05 01 8 2 1 1	FONDO DE APORTACIONES PARA EL FORTALECIMIENTO DE LOS MUNICIPIOS Y DE LAS DEMARCACIONES TERRITORIALES DEL DISTRITO FEDERAL	14,754,426.36		81,815.64		14,836,242.00		14,836,242.00		0.00	
02 05 02 8 0 0 0	PARTICIPACIONES, APORTACIONES, CONVENIOS, INCENTIVOS DERIVADOS DE LA COLABORACIÓN FISCAL Y FONDOS DISTINTOS DE APORTACIONES APORTACIONES	14,754,426.36		81,815.64		14,836,242.00		14,836,242.00		0.00	
02 05 02 8 2 0 0	FONDO DE APORTACIÓN PARA EL FORTALECIMIENTO DE LOS MUNICIPIOS	14,754,426.36		81,815.64		14,836,242.00		14,836,242.00		0.00	
02 05 02 8 2 2 1	FORTAMUN DEL EJERCICIO	14,754,426.36		81,815.64		14,836,242.00		14,836,242.00		0.00	
TOTAL:		106,222,030.69		4,463,174.80		110,685,205.49		110,685,205.49		0.00	


(1)
(2)
(3=1+2)
Ingreso



MUNICIPIO DE COQUIMATLAN, COL.
 Sistema Integral de Contabilidad Gubernamental
ESTADO ANALITICO DE INGRESOS
DEL 1 DE DICIEMBRE AL 31 DE DICIEMBRE DE 2021

Análisis por: Fuente y Origen de Ingresos


Clave Presupuestaria	Descripción	Est Dic-Dic	AyR Dic-Dic	Dev Dic-Dic	Rec Dic-Dic	PrR Dic-Dic
FF-OR-RF						
01 NO ETIQUETADO		5,923,705.47	1,325,812.52	6,632,642.36	6,632,642.36	616,875.63
01 RECURSOS FISCALES		561,680.88	1,325,812.52	1,483,862.34	1,483,862.34	403,631.06
01 IMPUESTOS		262,935.37	1,080,496.69	753,143.72	753,143.72	590,288.34
02 DERECHOS		290,576.83	245,243.67	676,262.04	676,262.04	-140,441.54
03 PRODUCTOS		7,186.62	72.16	1,736.01	1,736.01	5,522.77
04 APROVECHAMIENTOS		982.06	0.00	52,720.57	52,720.57	-51,738.51
05 RECURSOS FEDERALES		5,362,024.59	0.00	5,148,780.02	5,148,780.02	213,244.57
01 FONDO GENERAL DE PARTICIPACIONES		3,363,283.12	0.00	4,214,226.50	4,214,226.50	-850,943.38
02 FONDO DE FOMENTO MUNICIPAL		1,239,433.50	0.00	27,539.09	27,539.09	1,211,894.41
03 FONDO DE FISCALIZACION Y RECAUDACION		170,203.74	0.00	133,121.70	133,121.70	37,082.04
06 IMPUESTO ESPECIAL SOBRE PRODUCCION Y SERVICIOS		294,559.49	0.00	187,061.12	187,061.12	107,498.37
10 FONDO DE IMPUESTO SOBRE LA RENTA		243,624.25	0.00	517,221.09	517,221.09	-273,596.84
12 TENENCIA O USO DE VEHICULOS		4.75	0.00	0.00	0.00	4.75
14 IMPUESTO SOBRE AUTOMOVILES NUEVOS		50,915.74	0.00	69,610.52	69,610.52	-18,694.78
02 ETIQUETADO		2,414,447.39	7,683.72	1,236,359.00	1,236,359.00	1,185,772.11
05 RECURSOS FEDERALES		2,414,447.39	7,683.72	1,236,359.00	1,236,359.00	1,185,772.11
01 FONDO DE APORTACIONES PARA LA INFRAESTRUCTURA MUNICIPAL		1,184,911.86	865.75	0.00	0.00	1,185,777.61
02 FONDO DE APORTACIONES PARA EL FORTALECIMIENTO DE LOS MUNICIPIOS Y DE LAS DEMARCACIONES TERRITORIALES DEL DISTRITO FEDERAL		1,229,535.53	6,817.97	1,236,359.00	1,236,359.00	-5.50
TOTAL:		8,338,152.86	1,333,496.24	7,869,001.36	7,869,001.36	1,802,647.74



MUNICIPIO DE COQUIMATLAN, COL.
 Sistema Integral de Contabilidad Gubernamental
ESTADO ANALITICO DE INGRESOS
DEL 1 DE ENERO AL 31 DE DICIEMBRE DE 2021

Análisis por: Fuente y Origen de Ingresos

Clave Presupuestaria FF-OR-RF	Descripción	Est. Ene-Dic	AyR Ene-Dic	Dev Ene-Dic	Rec Ene-Dic	PrR Ene-Dic
01 NO ETIQUETADO		77,248,662.45	4,370,971.04	81,619,633.49	81,619,633.49	0.00
01 RECURSOS FISCALES		12,904,370.45	3,920,971.04	17,736,042.75	17,736,042.75	-910,701.26
02 IMPUESTOS		5,826,786.56	1,080,496.69	6,911,915.45	6,911,915.45	-4,632.20
02 DERECHOS		6,551,044.41	840,402.19	8,040,299.41	8,040,299.41	-648,852.81
03 PRODUCTOS		100,175.12	72.16	78,147.16	78,147.16	22,100.12
04 APROVECHAMIENTOS		426,364.36	2,000,000.00	2,705,680.73	2,705,680.73	-279,316.37
05 RECURSOS FEDERALES		64,344,292.00	450,000.00	63,883,590.74	63,883,590.74	910,701.26
01 FONDO GENERAL DE PARTICIPACIONES		40,359,397.00	450,000.00	41,463,514.38	41,463,514.38	-654,117.38
02 FONDO DE FOMENTO MUNICIPAL		14,873,202.00	0.00	13,500,511.09	13,500,511.09	1,372,690.91
03 FONDO DE FISCALIZACION Y RECAUDACION		2,042,444.00	0.00	1,963,532.19	1,963,532.19	78,911.81
06 IMPUESTO ESPECIAL SOBRE PRODUCCION Y SERVICIOS		3,534,713.00	0.00	2,803,754.82	2,803,754.82	730,958.18
10 FONDO DE IMPUESTO SOBRE LA RENTA		2,923,491.00	0.00	3,303,535.74	3,303,535.74	-380,044.74
12 TENENCIA O USO DE VEHICULOS		57.00	0.00	0.00	0.00	57.00
14 IMPUESTO SOBRE AUTOMOVILES NUEVOS		610,988.00	0.00	848,742.52	848,742.52	-237,754.52
02 ETIQUETADO		28,973,368.24	92,203.76	29,065,572.00	29,065,572.00	0.00
05 RECURSOS FEDERALES		28,973,368.24	92,203.76	29,065,572.00	29,065,572.00	0.00
01 FONDO DE APORTACIONES PARA LA INFRAESTRUCTURA MUNICIPAL		14,218,941.88	10,388.12	14,229,330.00	14,229,330.00	0.00
02 FONDO DE APORTACIONES PARA EL FORTALECIMIENTO DE LOS MUNICIPIOS Y DE LAS DEMARCACIONES TERRITORIALES DEL DISTRITO FEDERAL		14,754,426.36	81,815.64	14,836,242.00	14,836,242.00	0.00
TOTAL:		106,222,030.69	4,463,174.80	110,685,205.49	110,685,205.49	0.00




COQUIMATLÁN

H. AYUNTAMIENTO 2021 - 2024

Estado Analítico del egresos

“H. Ayuntamiento Coquimatlán, Colima”

Reforma S/N v Jesús Alcaraz. Coquimatlán. Col., Tel: 312 207 89 66. 312 207 92 58 C. P. 28400.




MUNICIPIO DE COQUIMATLAN, COL.
Sistema Integral de Contabilidad Gubernamental
ESTADO ANALITICO DEL EJERCICIO DEL PRESUPUESTO DE EGRESOS

DEL 1 DE DICIEMBRE AL 31 DE DICIEMBRE DE 2021

Análisis por: Fuente de Financiamiento -- Objeto del Gasto

Clave Presupuestaria	Descripción	Apr	Dic-Dic	Ayr	Dic-Dic	DpC	Dic-Dic	Dev	Dic-Dic	Pag	Dic-Dic	SEje	Dic-Dic
FF-OF-RF-Cap-Con-PGen-PEsp													
01	NO ETIQUETADO	15,420,502.48	-2,916,867.28	1,452,412.84	11,051,222.36		9,318,259.57	1,452,412.84	1,452,412.84	1,452,412.84	0.00	0.00	0.00
01 01 01	RECURSOS FISCALES	15,420,502.48	-2,916,867.28	1,452,412.84	11,051,222.36		9,318,259.57	1,452,412.84	1,452,412.84	1,452,412.84	0.00	0.00	0.00
01 01 01	RECURSOS PROPIOS	15,420,502.48	-2,916,867.28	1,452,412.84	11,051,222.36		9,318,259.57	1,452,412.84	1,452,412.84	1,452,412.84	0.00	0.00	0.00
01 01 01	SERVICIOS PERSONALES	11,413,352.78	-5,606,773.22	0.00	5,806,579.56		4,314,628.50	0.00	0.00	0.00	0.00	0.00	0.00
01 01 01	REMUNERACIONES AL PERSONAL DE CARACTER PERMANENTE	1,882,365.02	-92,526.85	0.00	1,789,838.17		1,789,838.17	0.00	0.00	0.00	0.00	0.00	0.00
01 01 01	DIETAS	6,200.00	12,598.39	0.00	18,798.39		18,798.39	0.00	0.00	0.00	0.00	0.00	0.00
01 01 01	COMPENSACIONES	6,200.00	12,598.39	0.00	18,798.39		18,798.39	0.00	0.00	0.00	0.00	0.00	0.00
01 01 01	SUELDOS BASE AL PERSONAL PERMANENTE	1,876,165.02	-105,125.24	0.00	1,771,039.78		1,771,039.78	0.00	0.00	0.00	0.00	0.00	0.00
01 01 01	SUELDO	1,275,419.75	-73,852.43	0.00	1,201,567.32		1,201,567.32	0.00	0.00	0.00	0.00	0.00	0.00
01 01 01	SOBRE SUELDO	443,820.85	-25,544.84	0.00	418,276.01		418,276.01	0.00	0.00	0.00	0.00	0.00	0.00
01 01 01	QUINQUENIOS	156,924.42	-5,727.97	0.00	151,196.45		151,196.45	0.00	0.00	0.00	0.00	0.00	0.00
01 01 01	REMUNERACIONES ADICIONALES Y ESPECIALES	6,923,042.27	-4,935,060.92	0.00	1,987,981.35		1,987,981.35	0.00	0.00	0.00	0.00	0.00	0.00
01 01 01	PRIMAS POR AÑOS DE SERVICIOS EFECTIVOS PRESTADOS	0.00	0.00	0.00	0.00		0.00	0.00	0.00	0.00	0.00	0.00	0.00
01 01 01	PRIMAS DE VACACIONES, DOMINICAL Y GRATIFICACIÓN DE FIN DE AÑO	6,654,628.08	-4,834,246.88	0.00	1,820,381.20		1,820,381.20	0.00	0.00	0.00	0.00	0.00	0.00
01 01 01	PRIMA VACACIONAL	385,288.00	-109,692.51	0.00	275,595.49		275,595.49	0.00	0.00	0.00	0.00	0.00	0.00
01 01 01	PRIMA DE RIESGO	13,000.00	-4,000.00	0.00	9,000.00		9,000.00	0.00	0.00	0.00	0.00	0.00	0.00
01 01 01	AGUINALDO	3,075,481.70	-2,777,705.76	0.00	297,775.94		297,775.94	0.00	0.00	0.00	0.00	0.00	0.00
01 01 01	CANASTA NAVIDEÑA	1,869,912.64	-1,642,485.82	0.00	227,426.82		227,426.82	0.00	0.00	0.00	0.00	0.00	0.00
01 01 01	CUESTA ENERO	1,169,846.14	-226,942.12	0.00	942,904.02		942,904.02	0.00	0.00	0.00	0.00	0.00	0.00
01 01 01	AYUDA FIN DE AÑO	141,099.60	-73,420.67	0.00	67,678.93		67,678.93	0.00	0.00	0.00	0.00	0.00	0.00
01 01 01	COMPENSACIONES	268,414.19	-100,814.04	0.00	167,600.15		167,600.15	0.00	0.00	0.00	0.00	0.00	0.00
01 01 01	COMPENSACIONES	268,414.19	-100,814.04	0.00	167,600.15		167,600.15	0.00	0.00	0.00	0.00	0.00	0.00
01 01 01	SEGURIDAD SOCIAL	286,421.30	-955,493.53	0.00	-669,072.23		-785,289.61	0.00	0.00	0.00	0.00	0.00	0.00
01 01 01	APORTACIONES DE SEGURIDAD SOCIAL	286,421.30	-955,493.53	0.00	-669,072.23		-785,289.61	0.00	0.00	0.00	0.00	0.00	0.00
01 01 01	CUOTAS AL IMSS	239,856.74	-953,678.65	0.00	-713,821.91		-830,039.29	0.00	0.00	0.00	0.00	0.00	0.00
01 01 01	PREVISIÓN SOCIAL MÚLTIPLE	46,564.56	-1,814.88	0.00	44,749.68		44,749.68	0.00	0.00	0.00	0.00	0.00	0.00
01 01 01	OTRAS PRESTACIONES SOCIALES Y ECONOMICAS	2,161,500.79	376,308.08	0.00	2,537,808.87		1,162,075.19	0.00	0.00	0.00	0.00	0.00	0.00
01 01 01	CUOTAS PARA EL FONDO DE AHORRO Y FONDO DE TRABAJO	353,586.53	1,325,343.89	0.00	1,678,930.42		303,196.74	0.00	0.00	0.00	0.00	0.00	0.00
01 01 01	FONDO DE AHORRO	53,586.53	-4,125.44	0.00	49,461.09		49,461.09	0.00	0.00	0.00	0.00	0.00	0.00
01 01 01	FONDO DE PENSIONES	300,000.00	1,46,245.34	0.00	446,245.34		144,362.92	0.00	0.00	0.00	0.00	0.00	0.00
01 01 01	LAUDOS	0.00	1,183,223.99	0.00	1,183,223.99		109,372.73	0.00	0.00	0.00	0.00	0.00	0.00
01 01 01	PRESTACIONES CONTRACTUALES	1,807,914.26	-949,035.81	0.00	858,878.45		858,878.45	0.00	0.00	0.00	0.00	0.00	0.00
01 01 01	AYUDA DE TRANSPORTE	88,278.94	-6,433.60	0.00	81,845.34		81,845.34	0.00	0.00	0.00	0.00	0.00	0.00




MUNICIPIO DE COQUIMATLAN, COL.
Sistema Integral de Contabilidad Gubernamental
ESTADO ANALITICO DEL EJERCICIO DEL PRESUPUESTO DE EGRESOS

DEL 1 DE DICIEMBRE AL 31 DE DICIEMBRE DE 2021

Análisis por: Fuente de Financiamiento -- Objeto del Gasto

Clave Presupuestaria	Descripción	Apr	Dic-Dic	AVR	Dic-Dic	DpC	Dic-Dic	Dev	Dic-Dic	Pag	Dic-Dic	SEje	Dic-Dic
FF-OF-RF-Cap-Con-PGen-PEsp													
01 01 01 1 5 4 10	AYUDA PARA RENTA	71,216.88	-2,775.74	0.00	0.00	0.00	68,441.14	0.00	68,441.14	0.00	68,441.14	0.00	0.00
01 01 01 1 5 4 17	BECAS	32,718.58	1,248.96	0.00	0.00	0.00	33,967.54	0.00	33,967.54	0.00	33,967.54	0.00	0.00
01 01 01 1 5 4 24	BONO DE ASISTENCIA PERFECTA	151,122.05	-36,683.67	0.00	0.00	0.00	114,438.38	0.00	114,438.38	0.00	114,438.38	0.00	0.00
01 01 01 1 5 4 25	BONO DE CUMPLEAÑOS	5,250.00	-1,050.00	0.00	0.00	0.00	4,200.00	0.00	4,200.00	0.00	4,200.00	0.00	0.00
01 01 01 1 5 4 27	BONO DE JUBILACIÓN Y RETIRO	292,592.40	-292,592.40	0.00	0.00	0.00	0.00	0.00	0.00	0.00	0.00	0.00	0.00
01 01 01 1 5 4 31	BONO DEL BUROCRATA	0.00	0.00	0.00	0.00	0.00	0.00	0.00	0.00	0.00	0.00	0.00	0.00
01 01 01 1 5 4 40	BONO PARA CAPACITACIÓN	0.00	3,600.00	0.00	0.00	0.00	3,600.00	0.00	3,600.00	0.00	3,600.00	0.00	0.00
01 01 01 1 5 4 42	BONO PRODUCTIVIDAD	20,307.69	-20,307.69	0.00	0.00	0.00	0.00	0.00	0.00	0.00	0.00	0.00	0.00
01 01 01 1 5 4 44	BONO SINDICAL	0.00	3,677.29	0.00	0.00	0.00	3,677.29	0.00	3,677.29	0.00	3,677.29	0.00	0.00
01 01 01 1 5 4 45	BONO NAVIDEÑO	446,290.32	-28,290.35	0.00	0.00	0.00	417,999.97	0.00	417,999.97	0.00	417,999.97	0.00	0.00
01 01 01 1 5 4 46	CANASTA BÁSICA	132,797.28	-5,175.76	0.00	0.00	0.00	127,621.52	0.00	127,621.52	0.00	127,621.52	0.00	0.00
01 01 01 1 5 4 54	GUARDERÍA	2,401.21	686.06	0.00	0.00	0.00	3,087.27	0.00	3,087.27	0.00	3,087.27	0.00	0.00
01 01 01 1 5 4 61	BONO FIN DE ADMINISTRACION	564,938.91	-564,938.91	0.00	0.00	0.00	0.00	0.00	0.00	0.00	0.00	0.00	0.00
01 01 01 1 7 0 0	PAGO DE ESTIMULOS A SERVIDORES PUBLICOS	160,023.40	0.00	0.00	0.00	0.00	160,023.40	0.00	160,023.40	0.00	160,023.40	0.00	0.00
01 01 01 1 7 1 0	ESTÍMULOS	160,023.40	0.00	0.00	0.00	0.00	160,023.40	0.00	160,023.40	0.00	160,023.40	0.00	0.00
01 01 01 1 7 1 2	GASTOS DE REPRESENTACIÓN	160,023.40	0.00	0.00	0.00	0.00	160,023.40	0.00	160,023.40	0.00	160,023.40	0.00	0.00
01 01 01 2 0 0 0	MATERIALES Y SUMINISTROS	126,117.29	125,542.59	0.00	0.00	0.00	251,659.88	0.00	251,659.88	0.00	307,761.24	0.00	0.00
01 01 01 2 1 0 0	MATERIALES DE ADMINISTRACION, EMISION DE DOCUMENTOS Y ARTICULOS OFICIALES	61,740.96	-5,351.74	0.00	0.00	0.00	56,389.22	0.00	56,389.22	0.00	66,687.54	0.00	0.00
01 01 01 2 1 1 0	MATERIALES, ÚTILES Y EQUIPOS MENORES DE OFICINA	61,740.96	-5,351.74	0.00	0.00	0.00	56,389.22	0.00	56,389.22	0.00	66,687.54	0.00	0.00
01 01 01 2 1 1 1	MATERIAL Y ÚTILES DE OFICINA	26,363.47	139.58	0.00	0.00	0.00	26,503.05	0.00	26,503.05	0.00	36,557.77	0.00	0.00
01 01 01 2 1 1 2	MATERIAL DE LIMPIEZA	8,600.00	-97.69	0.00	0.00	0.00	8,502.31	0.00	8,502.31	0.00	8,502.31	0.00	0.00
01 01 01 2 1 1 3	MATERIAL DE IMPRESIÓN Y REPRODUCCIÓN	21,048.00	-3,666.54	0.00	0.00	0.00	17,381.46	0.00	17,381.46	0.00	17,381.46	0.00	0.00
01 01 01 2 1 1 4	MATERIAL Y ÚTILES DE IMPRESIÓN	4,575.49	-573.09	0.00	0.00	0.00	4,002.40	0.00	4,002.40	0.00	4,246.00	0.00	0.00
01 01 01 2 1 1 5	MATERIAL PARA PROCESAMIENTO INFORMÁTICO	1,154.00	-1,154.00	0.00	0.00	0.00	0.00	0.00	0.00	0.00	0.00	0.00	0.00
01 01 01 2 4 0 0	MATERIALES Y ARTICULOS DE CONSTRUCCION Y DE REPARACION	15,015.89	-5,295.87	0.00	0.00	0.00	9,720.02	0.00	9,720.02	0.00	9,720.02	0.00	0.00
01 01 01 2 4 6 0	MATERIAL ELÉCTRICO Y ELECTRÓNICO	15,015.89	-5,295.87	0.00	0.00	0.00	9,720.02	0.00	9,720.02	0.00	9,720.02	0.00	0.00
01 01 01 2 4 6 1	MATERIAL ELÉCTRICO Y ELECTRÓNICO PARA OFICINAS ADMINISTRATIVAS	4,011.65	-2,518.88	0.00	0.00	0.00	1,492.77	0.00	1,492.77	0.00	1,492.77	0.00	0.00
01 01 01 2 4 6 2	MATERIAL ELÉCTRICO PARA EL SISTEMA DE ALUMBRADO PÚBLICO	11,004.24	-2,776.99	0.00	0.00	0.00	8,227.25	0.00	8,227.25	0.00	8,227.25	0.00	0.00
01 01 01 2 5 0 0	PRODUCTOS QUÍMICOS, FARMACEUTICOS Y DE LABORATORIO	11,139.50	-11,139.50	0.00	0.00	0.00	0.00	0.00	0.00	0.00	0.00	0.00	0.00
01 01 01 2 5 2 0	FERTILIZANTES, PESTICIDAS Y OTROS AGROQUÍMICOS	2,200.00	-2,200.00	0.00	0.00	0.00	0.00	0.00	0.00	0.00	0.00	0.00	0.00
01 01 01 2 5 2 1	HIERBICIDAS Y PLAGUICIDAS.	2,200.00	-2,200.00	0.00	0.00	0.00	0.00	0.00	0.00	0.00	0.00	0.00	0.00




MUNICIPIO DE COQUIMATLAN, COL.
Sistema Integral de Contabilidad Gubernamental
ESTADO ANALITICO DEL EJERCICIO DEL PRESUPUESTO DE EGRESOS

DEL 1 DE DICIEMBRE AL 31 DE DICIEMBRE DE 2021

Análisis por: Fuente de Financiamiento -- Objeto del Gasto

Clave Presupuestaria	Descripción	Apr Dic-Dic	AVR Dic-Dic	DpC Dic-Dic	Dev Dic-Dic	Pag Dic-Dic	SEje Dic-Dic
FF-OF-RF-Cap-Con-PGen-PEsp							
01 01 01 2 5 3 0	MEDICINAS Y PRODUCTOS FARMACÉUTICOS	8,939.50	-8,939.50	0.00	0.00	0.00	0.00
01 01 01 2 5 3 1	MEDICINAS Y PRODUCTOS FARMACÉUTICOS DE APLICACIÓN HUMANA Y ANIMAL.	8,939.50	-8,939.50	0.00	0.00	0.00	0.00
01 01 01 2 6 0 0	COMBUSTIBLES, LUBRICANTES Y ADITIVOS	22,820.84	157,680.70	0.00	180,501.54	225,301.18	0.00
01 01 01 2 6 1 0	COMBUSTIBLES, LUBRICANTES Y ADITIVOS	22,820.84	157,680.70	0.00	180,501.54	225,301.18	0.00
01 01 01 2 6 1 1	GASOLINA	22,820.84	157,680.70	0.00	180,501.54	225,301.18	0.00
01 01 01 2 7 0 0	VESTUARIO, BLANCOS, PRENDAS DE PROTECCION Y ARTICULOS DEPORTIVOS	13,203.84	-7,916.34	0.00	5,287.50	5,287.50	0.00
01 01 01 2 7 2 0	PRENDAS DE SEGURIDAD Y PROTECCIÓN PERSONAL	6,211.35	-923.85	0.00	5,287.50	5,287.50	0.00
01 01 01 2 7 2 1	ROPA Y EQUIPO DE SEGURIDAD	6,211.35	-923.85	0.00	5,287.50	5,287.50	0.00
01 01 01 2 7 3 0	ARTÍCULOS DEPORTIVOS	6,992.49	-6,992.49	0.00	0.00	0.00	0.00
01 01 01 2 7 3 1	BALONES, REDES, TROFEOS, RAQUETAS Y GUANTES	6,992.49	-6,992.49	0.00	0.00	0.00	0.00
01 01 01 2 8 0 0	MATERIALES Y SUMINISTROS PARA SEGURIDAD	900.00	-900.00	0.00	0.00	0.00	0.00
01 01 01 2 8 2 0	MATERIALES DE SEGURIDAD PÚBLICA	900.00	-900.00	0.00	0.00	0.00	0.00
01 01 01 2 8 2 1	MUNICIONES, ESPOLETAS, CARGAS, GRANADAS, CARTUCHOS Y BALAS.	900.00	-900.00	0.00	0.00	0.00	0.00
01 01 01 2 9 0 0	HERRAMIENTAS, REFACCIONES Y ACCESORIOS MENORES	1,296.26	-1,534.66	0.00	-238.40	765.00	0.00
01 01 01 2 9 4 0	REFACCIONES Y ACCESORIOS MENORES DE EQUIPO DE COMPUTO Y TECNOLOGIAS DE LA INFORMACIÓN	0.00	-1,003.40	0.00	-1,003.40	0.00	0.00
01 01 01 2 9 4 1	REFACCIONES Y ACCESORIOS MENORES PARA EQUIPOS DE COMPUTO	0.00	-1,003.40	0.00	-1,003.40	0.00	0.00
01 01 01 2 9 6 0	REFACCIONES Y ACCESORIOS MENORES DE EQUIPO DE TRANSPORTE	0.00	765.00	0.00	765.00	765.00	0.00
01 01 01 2 9 6 1	REFACCIONES Y ACCESORIOS MENORES DE EQUIPO DE TRANSPORTE	0.00	765.00	0.00	765.00	765.00	0.00
01 01 01 2 9 9 0	REFACCIONES Y ACCESORIOS MENORES OTROS BIENES MUEBLES	1,296.26	-1,296.26	0.00	0.00	0.00	0.00
01 01 01 2 9 9 1	OTRAS REFACCIONES Y ACCESORIOS MENORES	1,296.26	-1,296.26	0.00	0.00	0.00	0.00
01 01 01 3 0 0 0	SERVICIOS GENERALES	1,005,739.76	1,810,705.41	0.00	2,816,445.17	2,499,332.08	0.00
01 01 01 3 1 0 0	SERVICIOS BASICOS	396,607.84	262,555.16	0.00	659,163.00	341,768.00	0.00
01 01 01 3 1 1 0	ENERGÍA ELÉCTRICA	388,431.84	257,999.16	0.00	646,431.00	329,036.00	0.00
01 01 01 3 1 1 1	ENERGIA ELÉCTRICA DE OFICINAS ADMINISTRATIVAS	30,000.00	64,755.00	0.00	94,755.00	64,657.00	0.00
01 01 01 3 1 1 2	ENERGÍA ELÉCTRICA DE ALUMBRADO PÚBLICO	358,431.84	193,244.16	0.00	551,676.00	264,379.00	0.00
01 01 01 3 1 4 0	TELEFONÍA TRADICIONAL	8,176.00	4,556.00	0.00	12,732.00	12,732.00	0.00




MUNICIPIO DE COQUIMATLAN, COL.
Sistema Integral de Contabilidad Gubernamental
ESTADO ANALITICO DEL EJERCICIO DEL PRESUPUESTO DE EGRESOS

DEL 1 DE DICIEMBRE AL 31 DE DICIEMBRE DE 2021

Análisis por: Fuente de Financiamiento -- Objeto del Gasto

Clave Presupuestaria	Descripción	Apr	Dic-Dic	Ayr	Dic-Dic	DpC	Dic-Dic	Dev	Dic-Dic	Pag	Dic-Dic	SEje	Dic-Dic
FF-OF-RF-Cap-Con-PGen-PEsp													
01 01 01 3 1 4 1	SERVICIO TELEFÓNICO CONVENCIONAL	8,176.00		4,556.00		0.00		0.00	12,732.00		12,732.00		0.00
01 01 01 3 2 0 0	SERVICIOS DE ARRENDAMIENTO	21,197.61		-10,452.41		0.00		0.00	10,745.20		10,745.20		0.00
01 01 01 3 2 2 0	ARRENDAMIENTO DE EDIFICIOS	8,750.00		0.00		0.00		0.00	8,750.00		8,750.00		0.00
01 01 01 3 2 2 3	ARRENDAMIENTO DE EDIFICIOS PARA OFICINAS	8,750.00		0.00		0.00		0.00	8,750.00		8,750.00		0.00
01 01 01 3 2 9 0	OTROS ARRENDAMIENTOS	12,447.61		-10,452.41		0.00		0.00	1,995.20		1,995.20		0.00
01 01 01 3 2 9 1	ARRENDAMIENTO DE MUEBLES PARA EVENTOS INCLUYE MANTELERA, LOMAS Y CARPAS.	12,447.61		-10,452.41		0.00		0.00	1,995.20		1,995.20		0.00
01 01 01 3 3 0 0	SERVICIOS PROFESIONALES, CIENTIFICOS, TECNICOS Y OTROS SERVICIOS	200,295.42		-197,216.09		0.00		0.00	3,079.33		3,079.33		0.00
01 01 01 3 3 1 0	SERVICIOS LEGALES, DE CONTABILIDAD, AUDITORIA Y RELACIONADOS	200,295.42		-197,216.09		0.00		0.00	3,079.33		3,079.33		0.00
01 01 01 3 3 1 2	SERVICIOS DE CONTABILIDAD, AUDITORIA Y ASESORIA CONTABLE Y FISCAL.	200,295.42		-197,216.09		0.00		0.00	3,079.33		3,079.33		0.00
01 01 01 3 4 0 0	SERVICIOS FINANCIEROS, BANCARIOS Y COMERCIALES	92,316.00		-82,225.25		0.00		0.00	10,090.75		10,090.75		0.00
01 01 01 3 4 1 0	SERVICIOS FINANCIEROS Y BANCARIOS	2,316.00		7,774.75		0.00		0.00	10,090.75		10,090.75		0.00
01 01 01 3 4 1 1	COMISIONES BANCARIAS	2,200.00		7,890.75		0.00		0.00	10,090.75		10,090.75		0.00
01 01 01 3 4 1 6	COMISIONES BANCARIAS FORTAMUN	116.00		-116.00		0.00		0.00	0.00		0.00		0.00
01 01 01 3 4 5 0	SEGURO DE BIENES PATRIMONIALES	90,000.00		-90,000.00		0.00		0.00	0.00		0.00		0.00
01 01 01 3 4 5 1	PRIMAS DE SEGUROS CONTRA ROBOS, INCENDIOS Y DEMAS RIESGOS Y CONTINGENCIAS.	90,000.00		-90,000.00		0.00		0.00	0.00		0.00		0.00
01 01 01 3 5 0 0	SERVICIOS DE INSTALACION, REPARACION, MANTENIMIENTO Y CONSERVACION	125,443.08		97,389.60		0.00		0.00	222,832.68		217,699.68		0.00
01 01 01 3 5 1 0	CONSERVACION Y MANTENIMIENTO MENOR DE INMUEBLES	72,000.00		51,019.50		0.00		0.00	123,019.50		117,886.50		0.00
01 01 01 3 5 1 1	CONSERVACION Y MANTENIMIENTO MENOR DE EDIFICIOS	15,000.00		-9,231.50		0.00		0.00	5,768.50		9,705.50		0.00
01 01 01 3 5 1 3	CONSERVACION Y MANTENIMIENTO MENOR DE AREAS VERDES	57,000.00		60,251.00		0.00		0.00	117,251.00		108,181.00		0.00
01 01 01 3 5 2 0	INSTALACION, REPARACION Y MANTENIMIENTO DE MOBILIARIO Y EQUIPO DE ADMINISTRACION, EDUCACIONAL Y RECREATIVO	6,238.39		-6,238.39		0.00		0.00	0.00		0.00		0.00
01 01 01 3 5 2 1	MANTENIMIENTO DE MOBILIARIO Y EQUIPO DE ADMINISTRACION INCLUYE SEGURO	6,238.39		-6,238.39		0.00		0.00	0.00		0.00		0.00
01 01 01 3 5 7 0	INSTALACION, REPARACION Y MANTENIMIENTO DE MAQUINARIA, OTROS EQUIPOS Y HERRAMIENTA	47,204.69		52,608.49		0.00		0.00	99,813.18		99,813.18		0.00
01 01 01 3 5 7 1	REPARACION Y MANTENIMIENTO DE MAQUINARIA	10,000.00		-4,550.00		0.00		0.00	5,450.00		5,450.00		0.00
01 01 01 3 5 7 2	REPARACION Y MANTENIMIENTO DE VEHICULOS	37,204.69		57,158.49		0.00		0.00	94,363.18		94,363.18		0.00




MUNICIPIO DE COQUIMATLAN, COL.
Sistema Integral de Contabilidad Gubernamental
ESTADO ANALITICO DEL EJERCICIO DEL PRESUPUESTO DE EGRESOS

DEL 1 DE DICIEMBRE AL 31 DE DICIEMBRE DE 2021

Análisis por: Fuente de Financiamiento -- Objeto del Gasto

Clave Presupuestaria	Descripción	Apr	Dic-Dic	AyR	Dic-Dic	DpC	Dic-Dic	Dev	Dic-Dic	Pag	Dic-Dic	SEje	Dic-Dic
FF-OF-RE-Cap-Con-PGen-PEsp													
01 01 01 3 6 0 0	SERVICIOS DE COMUNICACION SOCIAL Y PUBLICIDAD	6,833.89		-6,833.89		0.00		0.00		0.00		0.00	0.00
01 01 01 3 6 1 0	DIFUSIÓN POR RADIO, TELEVISIÓN Y OTROS MEDIOS DE MENSAJES SOBRE PROGRAMAS Y ACTIVIDADES GUBERNAMENTALES	6,833.89		-6,833.89		0.00		0.00		0.00		0.00	0.00
01 01 01 3 6 1 3	PUBLICACIÓN Y DIFUSIÓN MASIVA POR PRENSA DEL QUEHACER GUBERNAMENTAL	6,833.89		-6,833.89		0.00		0.00		0.00		0.00	0.00
01 01 01 3 7 0 0	SERVICIOS DE TRASLADO Y VIATICOS	0.00		407.89		0.00		407.89		407.89		407.89	0.00
01 01 01 3 7 4 0	AUTOTRANSPORTE	0.00		407.89		0.00		407.89		407.89		407.89	0.00
01 01 01 3 7 4 1	FLETES Y TRANSPORTES	0.00		407.89		0.00		407.89		407.89		407.89	0.00
01 01 01 3 8 0 0	SERVICIOS OFICIALES	160,069.21		-111,325.16		0.00		48,744.05		54,158.96		54,158.96	0.00
01 01 01 3 8 2 0	GASTOS DE ORDEN SOCIAL Y CULTURAL	150,069.21		-101,448.16		0.00		48,621.05		54,035.96		54,035.96	0.00
01 01 01 3 8 2 2	GASTOS POR CELEBRACIÓN DE ACTOS DE ORDEN SOCIAL	145,869.21		-98,316.84		0.00		47,552.37		52,967.28		52,967.28	0.00
01 01 01 3 8 2 3	GASTOS POR CELEBRACIÓN DE ACTOS DE ORDEN CULTURAL	4,200.00		-3,131.32		0.00		1,068.68		1,068.68		1,068.68	0.00
01 01 01 3 8 4 0	EXPOSICIONES	10,000.00		-9,877.00		0.00		123.00		123.00		123.00	0.00
01 01 01 3 8 4 1	INSTALACIÓN Y SOSTENIMIENTO DE EXPOSICIONES	10,000.00		-9,877.00		0.00		123.00		123.00		123.00	0.00
01 01 01 3 9 0 0	OTROS SERVICIOS GENERALES	2,976.71		1,858,405.56		0.00		1,861,382.27		1,861,382.27		1,861,382.27	0.00
01 01 01 3 9 9 0	OTROS SERVICIOS GENERALES	2,976.71		1,858,405.56		0.00		1,861,382.27		1,861,382.27		1,861,382.27	0.00
01 01 01 3 9 9 1	OTROS SERVICIOS GENERALES	2,976.71		1,858,405.56		0.00		1,861,382.27		1,861,382.27		1,861,382.27	0.00
01 01 01 4 0 0 0	TRANSFERENCIAS, ASIGNACIONES, SUBSIDIOS Y OTRAS AYUDAS	2,755,418.88		-675,426.97		0.00		2,079,991.91		2,099,991.91		2,099,991.91	0.00
01 01 01 4 2 0 0	TRANSFERENCIAS AL RESTO DEL SECTOR PUBLICO	583,333.37		737,961.56		0.00		1,321,294.93		1,321,294.93		1,321,294.93	0.00
01 01 01 4 2 4 0	TRANSFERENCIAS OTORGADAS A ENTIDADES FEDERATIVAS Y MUNICIPIOS	583,333.37		737,961.56		0.00		1,321,294.93		1,321,294.93		1,321,294.93	0.00
01 01 01 4 4 0 0	AYUDAS SOCIALES	50,524.52		20,126.48		0.00		70,651.00		70,651.00		70,651.00	0.00
01 01 01 4 4 1 0	AYUDAS SOCIALES A PERSONAS	34,800.00		18,251.00		0.00		53,051.00		53,051.00		53,051.00	0.00
01 01 01 4 4 7 0	AYUDAS SOCIALES A ENTIDADES DE INTERÉS PUBLICO	15,724.52		1,875.48		0.00		17,600.00		17,600.00		17,600.00	0.00
01 01 01 4 5 0 0	PENSIONES Y JUBILACIONES	2,121,560.99		-1,433,515.01		0.00		688,045.98		708,045.98		708,045.98	0.00
01 01 01 4 5 2 0	JUBILACIONES	2,121,560.99		-1,433,515.01		0.00		688,045.98		708,045.98		708,045.98	0.00
01 01 01 5 0 0 0	BIENES MUEBLES, INMUEBLES E INTANGIBLES	4,000.00		1,448,412.84		1,452,412.84		0.00		0.00		1,452,412.84	0.00
01 01 01 5 1 0 0	MOBILIARIO Y EQUIPO DE ADMINISTRACION	4,000.00		1,448,412.84		1,452,412.84		0.00		0.00		1,452,412.84	0.00
01 01 01 5 1 9 0	OTROS MOBILIARIOS Y EQUIPOS DE ADMINISTRACIÓN	4,000.00		1,448,412.84		1,452,412.84		0.00		0.00		1,452,412.84	0.00
01 01 01 9 0 0 0	DEUDA PUBLICA	115,873.77		-19,327.93		0.00		96,545.84		96,545.84		96,545.84	0.00
01 01 01 9 1 0 0	AMORTIZACION DE LA DEUDA PUBLICA	67,008.69		-5,494.91		0.00		61,513.78		61,513.78		61,513.78	0.00




MUNICIPIO DE COQUIMATLAN, COL.
Sistema Integral de Contabilidad Gubernamental
ESTADO ANALITICO DEL EJERCICIO DEL PRESUPUESTO DE EGRESOS

DEL 1 DE DICIEMBRE AL 31 DE DICIEMBRE DE 2021

Análisis por: Fuente de Financiamiento -- Objeto del Gasto

Clave Presupuestaria	Descripción	Apr	Dic-Dic	AVR	Dic-Dic	DpC	Dic-Dic	Dev	Dic-Dic	Pag	Dic-Dic	SEje	Dic-Dic
FF-OF-RF-Cap-Con-PGen-PEsp													
01 01 01 9 1 1 0	AMORTIZACIÓN DE LA DEUDA INTERNA CON INSTITUCIONES DE CRÉDITO	67,008.69		-5,494.91		0.00	61,513.78		61,513.78		61,513.78	0.00	0.00
01 01 01 9 1 1 3	PRESTAMO BANOBRAS CREDITO NO. 7178	37,264.88		5,955.03		0.00	43,219.91		43,219.91		43,219.91	0.00	0.00
01 01 01 9 1 1 4	PRESTAMO BANOBRAS CREDITO NO. 7211	29,743.81		-11,449.94		0.00	18,293.87		18,293.87		18,293.87	0.00	0.00
01 01 01 9 2 0 0	INTERESES DE LA DEUDA PUBLICA	20,148.77		14,883.29		0.00	35,032.06		35,032.06		35,032.06	0.00	0.00
01 01 01 9 2 1 0	INTERESES DE LA DEUDA INTERNA CON INSTITUCIONES DE CREDITO	20,148.77		14,883.29		0.00	35,032.06		35,032.06		35,032.06	0.00	0.00
01 01 01 9 9 0 0	ADEUDOS DE EJERCICIOS FISCALES ANTERIORES (ADEFAS)	28,716.31		-28,716.31		0.00	0.00		0.00		0.00	0.00	0.00
01 01 01 9 9 1 0	ADEFAS	28,716.31		-28,716.31		0.00	0.00		0.00		0.00	0.00	0.00
01 01 01 9 9 1 1	ADEFAS	28,716.31		-28,716.31		0.00	0.00		0.00		0.00	0.00	0.00
02	ETIQUETADO	3,820,622.49		-1,472,638.33		-491,451.45	6,774,163.03		6,774,163.03		6,621,203.00	-4,426,178.87	-4,426,178.87
02 05	RECURSOS FEDERALES	3,820,622.49		-1,472,638.33		-491,451.45	6,774,163.03		6,774,163.03		6,621,203.00	-4,426,178.87	-4,426,178.87
02 05 01	FONDO DE INFRAESTRUCTURA SOCIAL MUNICIPAL	1,000,000.00		-1,000,000.00		-492,883.10	4,427,610.52		4,427,610.52		4,427,610.52	-100.01	-100.01
02 05 01 3 0 0 0	SERVICIOS GENERALES	0.00		-100.01		-100.01	0.00		0.00		0.00	-100.01	-100.01
02 05 01 3 1 0 0	SERVICIOS BÁSICOS	0.00		-100.01		-100.01	0.00		0.00		0.00	-100.01	-100.01
02 05 01 3 1 1 0	ENERGÍA ELÉCTRICA	0.00		-100.01		-100.01	0.00		0.00		0.00	-100.01	-100.01
02 05 01 3 1 1 2	ENERGÍA ELÉCTRICA DE ALUMBRADO PÚBLICO	0.00		-100.01		-100.01	0.00		0.00		0.00	-100.01	-100.01
02 05 01 5 0 0 0	BIENES MUEBLES, INMUEBLES E INTANGIBLES	0.00		-12,617.68		-3,197.99	281,262.96		281,262.96		281,262.96	-293,880.64	-293,880.64
02 05 01 5 8 0 0	BIENES INMUEBLES	0.00		-12,617.68		-3,197.99	281,262.96		281,262.96		281,262.96	-293,880.64	-293,880.64
02 05 01 5 8 2 0	VIVIENDAS	0.00		-9,600.23		-180.54	0.00		0.00		0.00	-9,600.23	-9,600.23
02 05 01 5 8 2 2	VIVIENDAS EN ZONAS DE TOLERANCIA	0.00		-9,600.23		-180.54	0.00		0.00		0.00	-9,600.23	-9,600.23
02 05 01 5 8 3 0	EDIFICIOS NO RESIDENCIALES	0.00		-3,017.45		-3,017.45	281,262.96		281,262.96		281,262.96	-284,280.41	-284,280.41
02 05 01 5 8 3 6	UNIDADES DEPORTIVAS, PARQUES Y JARDINES	0.00		-3,017.45		-3,017.45	281,262.96		281,262.96		281,262.96	-284,280.41	-284,280.41
02 05 01 6 0 0 0	INVERSION PUBLICA	1,000,000.00		-987,282.31		-489,585.10	4,146,347.56		4,146,347.56		4,146,347.56	-4,133,629.87	-4,133,629.87
02 05 01 6 1 0 0	OBRA PUBLICA EN BIENES DE DOMINIO PUBLICO	1,000,000.00		-1,145,821.59		-365,945.75	996,663.92		996,663.92		996,663.92	-1,142,485.51	-1,142,485.51
02 05 01 6 1 4 0	DIVISIÓN DE TERRENOS Y CONSTRUCCIÓN DE OBRAS DE URBANIZACIÓN	0.00		-138,093.27		-358,217.43	289,885.51		289,885.51		289,885.51	-427,978.78	-427,978.78
02 05 01 6 1 4 5	CONSTRUCCION DE OBRAS DE ALUMBRADO PUBLICO	0.00		-137,634.76		-67,873.41	0.00		0.00		0.00	-137,634.76	-137,634.76
02 05 01 6 1 4 7	CONSTRUCCION DE OTRAS OBRAS DE URBANIZACIÓN	0.00		-458.51		-290,344.02	289,885.51		289,885.51		289,885.51	-290,344.02	-290,344.02
02 05 01 6 1 5 0	CONSTRUCCION DE VÍAS DE COMUNICACIÓN	0.00		-1,789.08		-1,789.08	0.00		0.00		0.00	-1,789.08	-1,789.08
02 05 01 6 1 5 1	CONSTRUCCION DE CAMINOS RURALES	0.00		-1,789.08		-1,789.08	0.00		0.00		0.00	-1,789.08	-1,789.08
02 05 01 6 1 7 0	INSTALACIONES Y EQUIPAMIENTO EN CONSTRUCCIONES	0.00		-5,939.24		-5,939.24	706,778.41		706,778.41		706,778.41	-712,717.65	-712,717.65
02 05 01 6 1 7 15	CONSTRUCCION DE OBRAS DE DRENAJE Y ALCANTARILLADO	0.00		-1,865.80		-1,865.80	706,778.41		706,778.41		706,778.41	-708,644.21	-708,644.21




MUNICIPIO DE COQUIMATLAN, COL.
Sistema Integral de Contabilidad Gubernamental
ESTADO ANALITICO DEL EJERCICIO DEL PRESUPUESTO DE EGRESOS

DEL 1 DE DICIEMBRE AL 31 DE DICIEMBRE DE 2021

Análisis por: Fuente de Financiamiento -- Objeto del Gasto

Clave Presupuestaria	Descripción	Apr Dic-Dic	Ayr Dic-Dic	DpC Dic-Dic	Dev Dic-Dic	Pag Dic-Dic	SEje Dic-Dic
FF-OF-RE-Cap-Con-PGen-PEsp							
02 05 01 6 1 7 17	CONSTRUCCIÓN DE OBRAS DE ALUMBRADO PÚBLICO	0.00	-4,073.44	-4,073.44	0.00	0.00	-4,073.44
02 05 01 6 1 9 0	TRABAJO DE ACABADOS EN EDIFICACIONES Y OTROS TRABAJOS ESPECIALIZADOS	1,000,000.00	-1,000,000.00	0.00	0.00	0.00	0.00
02 05 01 6 1 9 19	CONSTRUCCIÓN DE OTRAS OBRAS DE URBANIZACIÓN	1,000,000.00	-1,000,000.00	0.00	0.00	0.00	0.00
02 05 01 6 2 0 0	OBRA PÚBLICA EN BIENES PROPIOS	0.00	158,539.28	-123,639.35	3,149,683.64	3,149,683.64	-2,991,144.36
02 05 01 6 2 6 0	OTRAS CONSTRUCCIONES DE INGENIERÍA CIVIL U OBRA PESADA	0.00	0.00	-123,639.35	2,992,511.08	2,992,511.08	-2,992,511.08
02 05 01 6 2 6 1	OTRAS CONSTRUCCIONES EN PROCESO	0.00	0.00	-123,639.35	2,992,511.08	2,992,511.08	-2,992,511.08
02 05 01 6 2 7 0	INSTALACIONES Y EQUIPAMIENTO EN CONSTRUCCIONES	0.00	158,539.28	0.00	157,172.56	157,172.56	1,366.72
02 05 01 6 2 7 21	OTRAS CONSTRUCCIONES EN PROCESO	0.00	158,539.28	0.00	157,172.56	157,172.56	1,366.72
02 05 02 1 1 3 0	FONDO DE FORTALECIMIENTO SOCIAL MUNICIPAL	2,820,622.49	-472,638.33	1,431.65	2,346,552.51	2,193,592.48	1,431.65
02 05 02 1 1 3 3	SERVICIOS PERSONALES	2,625,237.56	-675,099.45	0.00	1,950,138.11	1,944,384.49	0.00
02 05 02 1 1 3 2 0	REMUNERACIONES AL PERSONAL DE CARACTER PERMANENTE	586,906.57	-18,221.45	0.00	568,685.12	568,685.12	0.00
02 05 02 1 1 3 0	SUELDOS BASE AL PERSONAL PERMANENTE	586,906.57	-18,221.45	0.00	568,685.12	568,685.12	0.00
02 05 02 1 1 3 1	SUELDO	556,406.57	-13,221.45	0.00	543,185.12	543,185.12	0.00
02 05 02 1 1 3 3	QUINQUENIOS	30,500.00	-5,000.00	0.00	25,500.00	25,500.00	0.00
02 05 02 1 3 0 0	REMUNERACIONES ADICIONALES Y ESPECIALES	1,970,631.07	-1,661,815.40	0.00	308,815.67	308,815.67	0.00
02 05 02 1 3 2 0	PRIMAS DE VACACIONES, DOMINICAL Y GRATIFICACIÓN DE FIN DE AÑO	1,951,057.07	-1,655,355.62	0.00	295,701.45	295,701.45	0.00
02 05 02 1 3 2 1	PRIMA VACACIONAL	60,000.00	-57,058.94	0.00	2,941.06	2,941.06	0.00
02 05 02 1 3 2 5	AGUINALDO	1,831,057.07	-1,642,278.39	0.00	188,778.68	188,778.68	0.00
02 05 02 1 3 2 6	CANASTA NAVIDEÑA	0.00	5,415.78	0.00	5,415.78	5,415.78	0.00
02 05 02 1 3 2 7	CUESTA ENERO	0.00	43,565.93	0.00	43,565.93	43,565.93	0.00
02 05 02 1 3 2 10	BONO DIA DEL POLICIA	60,000.00	-5,000.00	0.00	55,000.00	55,000.00	0.00
02 05 02 1 3 4 0	COMPENSACIONES	19,574.00	-6,459.78	0.00	13,114.22	13,114.22	0.00
02 05 02 1 3 4 1	COMPENSACIONES	19,574.00	-6,459.78	0.00	13,114.22	13,114.22	0.00
02 05 02 1 4 0 0	SEGURIDAD SOCIAL	0.00	1,023,004.23	0.00	1,023,004.23	1,017,250.61	0.00
02 05 02 1 4 1 0	APORTACIONES DE SEGURIDAD SOCIAL	0.00	1,023,004.23	0.00	1,023,004.23	1,017,250.61	0.00
02 05 02 1 4 1 1	CUOTAS AL IMSS	0.00	1,023,004.23	0.00	1,023,004.23	1,017,250.61	0.00
02 05 02 1 5 0 0	OTRAS PRESTACIONES SOCIALES Y ECONOMICAS	67,699.92	-18,066.83	0.00	49,633.09	49,633.09	0.00
02 05 02 1 5 4 0	PRESTACIONES CONTRACTUALES	67,699.92	-18,066.83	0.00	49,633.09	49,633.09	0.00
02 05 02 1 5 4 35	BONO DIA DEL PADRE	0.00	0.00	0.00	0.00	0.00	0.00
02 05 02 1 5 4 46	CANASTA BÁSICA	67,699.92	-18,066.83	0.00	49,633.09	49,633.09	0.00
02 05 02 2 0 0 0	MATERIALES Y SUMINISTROS	92,336.77	28,501.59	-228.36	121,066.72	156,206.70	-228.36




MUNICIPIO DE COQUIMATLAN, COL.
Sistema Integral de Contabilidad Gubernamental
ESTADO ANALITICO DEL EJERCICIO DEL PRESUPUESTO DE EGRESOS

DEL 1 DE DICIEMBRE AL 31 DE DICIEMBRE DE 2021

Análisis por: Fuente de Financiamiento -- Objeto del Gasto

Clave Presupuestaria	Descripción	Apr	Dic-Dic	Ayr	Dic-Dic	DpC	Dic-Dic	Dev	Dic-Dic	Pag	Dic-Dic	SEje	Dic-Dic		
FF-Of-RF-Cap-Con-PGen-PEsp															
02 05 02 2 1 0 0	MATERIALES DE ADMINISTRACION, EMISION DE DOCUMENTOS Y ARTICULOS OFICIALES		1,148.40		-116.16		-228.36		1,260.60		1,260.60		-228.36		
02 05 02 2 1 1 0	MATERIALES, ÚTILES Y EQUIPOS MENORES DE OFICINA		1,148.40		-116.16		-228.36		1,260.60		1,260.60		-228.36		
02 05 02 2 1 1 1	MATERIAL Y ÚTILES DE OFICINA		1,148.40		-116.16		-228.36		1,260.60		1,260.60		-228.36		
02 05 02 2 1 1 6	EQUIPOS MENORES DE OFICINA		0.00		0.00		0.00		0.00		0.00		0.00		
02 05 02 2 6 0 0	COMBUSTIBLES, LUBRICANTES Y ADITIVOS		91,188.37		20,329.75		0.00		111,518.12		146,658.10		0.00		
02 05 02 2 6 1 0	COMBUSTIBLES, LUBRICANTES Y ADITIVOS		91,188.37		20,329.75		0.00		111,518.12		146,658.10		0.00		
02 05 02 2 6 1 1	GASOLINA		91,188.37		20,329.75		0.00		111,518.12		146,658.10		0.00		
02 05 02 2 8 0 0	MATERIALES Y SUMINISTROS PARA SEGURIDAD		0.00		8,288.00		0.00		8,288.00		8,288.00		0.00		
02 05 02 2 8 2 0	MATERIALES DE SEGURIDAD PÚBLICA		0.00		8,288.00		0.00		8,288.00		8,288.00		0.00		
02 05 02 2 8 2 2	OTROS MATERIALES DE SEGURIDAD PÚBLICA		0.00		8,288.00		0.00		8,288.00		8,288.00		0.00		
02 05 02 3 0 0 0	SERVICIOS GENERALES		103,048.16		173,959.53		1,660.01		275,347.68		93,001.29		1,660.01		
02 05 02 3 1 0 0	SERVICIOS BÁSICOS		27,978.16		178,320.94		0.00		206,299.10		34,833.71		0.00		
02 05 02 3 1 1 0	ENERGÍA ELÉCTRICA		0.00		176,358.00		0.00		176,358.00		0.00		0.00		
02 05 02 3 1 1 2	ENERGÍA ELÉCTRICA DE ALUMBRADO PÚBLICO		0.00		176,358.00		0.00		176,358.00		0.00		0.00		
02 05 02 3 1 4 0	TELEFONÍA TRADICIONAL		6,176.12		872.88		0.00		7,049.00		11,941.61		0.00		
02 05 02 3 1 4 1	SERVICIO TELEFÓNICO CONVENCIONAL		6,176.12		872.88		0.00		7,049.00		11,941.61		0.00		
02 05 02 3 1 7 0	SERVICIOS DE ACCESO A INTERNET REDES Y PROCESAMIENTO DE INFORMACIÓN		21,802.04		1,090.06		0.00		22,892.10		22,892.10		0.00		
02 05 02 3 1 7 5	MANEJO Y ADMINISTRACIÓN DE SERVIDORES		21,802.04		1,090.06		0.00		22,892.10		22,892.10		0.00		
02 05 02 3 5 0 0	SERVICIOS DE INSTALACION, REPARACION, MANTENIMIENTO Y CONSERVACION		75,070.00		-60,152.52		0.00		14,917.48		15,845.48		0.00		
02 05 02 3 5 7 0	INSTALACION, REPARACION Y MANTENIMIENTO DE MAQUINARIA, OTROS EQUIPOS Y HERRAMIENTA		75,070.00		-60,152.52		0.00		14,917.48		15,845.48		0.00		
02 05 02 3 5 7 2	REPARACION Y MANTENIMIENTO DE VEHICULOS		75,070.00		-60,152.52		0.00		14,917.48		15,845.48		0.00		
02 05 02 3 8 0 0	SERVICIOS OFICIALES		0.00		10,027.00		0.90		10,026.10		10,026.10		0.90		
02 05 02 3 8 2 0	GASTOS DE ORDEN SOCIAL Y CULTURAL		0.00		10,027.00		0.90		10,026.10		10,026.10		0.90		
02 05 02 3 8 2 3	GASTOS POR CELEBRACION DE ACTOS DE ORDEN CULTURAL		0.00		10,027.00		0.90		10,026.10		10,026.10		0.90		
02 05 02 3 9 0 0	OTROS SERVICIOS GENERALES		0.00		45,764.11		1,659.11		44,105.00		32,296.00		1,659.11		
02 05 02 3 9 9 0	OTROS SERVICIOS GENERALES		0.00		45,764.11		1,659.11		44,105.00		32,296.00		1,659.11		
02 05 02 3 9 9 1	OTROS SERVICIOS GENERALES		0.00		45,764.11		1,659.11		44,105.00		32,296.00		1,659.11		
TOTAL DEL GASTO:										19,241,124.97	-4,389,505.61	960,961.39	17,825,385.39	15,939,462.57	-2,973,766.03




MUNICIPIO DE COQUIMATLAN, COL.
Sistema Integral de Contabilidad Gubernamental
ESTADO ANALITICO DEL EJERCICIO DEL PRESUPUESTO DE EGRESOS

DEL 1 DE ENERO AL 31 DE DICIEMBRE DE 2021

Análisis por: Fuente de Financiamiento -- Objeto del Gasto

Clave Presupuestaria	Descripción	Apr		AyR		DpC		Dev		Pag		SEje	
		Ene-Dic	Ene-Dic	Ene-Dic	Ene-Dic	Ene-Dic	Ene-Dic	Ene-Dic	Ene-Dic	Ene-Dic	Ene-Dic	Ene-Dic	
01	NO ETIQUETADO	77,248,662.45	4,370,971.04	1,452,412.84	80,167,220.65	78,039,827.58	1,452,412.84	1,452,412.84	1,452,412.84	1,452,412.84	1,452,412.84	1,452,412.84	1,452,412.84
01 01 01	RECURSOS FISCALES	77,248,662.45	4,370,971.04	1,452,412.84	80,167,220.65	78,039,827.58	1,452,412.84	1,452,412.84	1,452,412.84	1,452,412.84	1,452,412.84	1,452,412.84	1,452,412.84
01 01 01	RECURSOS PROPIOS	77,248,662.45	4,370,971.04	1,452,412.84	80,167,220.65	78,039,827.58	1,452,412.84	1,452,412.84	1,452,412.84	1,452,412.84	1,452,412.84	1,452,412.84	1,452,412.84
01 01 01	SERVICIOS PERSONALES	51,582,564.18	-2,730,659.91	0.00	48,851,904.27	47,215,590.29	0.00	0.00	48,851,904.27	47,215,590.29	47,215,590.29	0.00	0.00
01 01 01	REMUNERACIONES AL PERSONAL DE CARACTER PERMANENTE	22,106,518.45	-784,463.90	0.00	21,322,054.55	21,322,054.55	0.00	0.00	21,322,054.55	21,322,054.55	21,322,054.55	0.00	0.00
01 01 01	DIETAS	74,400.00	161,426.51	0.00	235,826.51	235,826.51	0.00	0.00	235,826.51	235,826.51	235,826.51	0.00	0.00
01 01 01	COMPENSACIONES	74,400.00	161,426.51	0.00	235,826.51	235,826.51	0.00	0.00	235,826.51	235,826.51	235,826.51	0.00	0.00
01 01 01	SUELDOS BASE AL PERSONAL PERMANENTE	22,032,118.45	-945,890.41	0.00	21,086,228.04	21,086,228.04	0.00	0.00	21,086,228.04	21,086,228.04	21,086,228.04	0.00	0.00
01 01 01	SUELDO	15,001,199.87	-266,526.69	0.00	14,734,673.18	14,734,673.18	0.00	0.00	14,734,673.18	14,734,673.18	14,734,673.18	0.00	0.00
01 01 01	SOBRE SUELDO	5,254,268.45	-618,440.71	0.00	4,635,827.74	4,635,827.74	0.00	0.00	4,635,827.74	4,635,827.74	4,635,827.74	0.00	0.00
01 01 01	QUINQUENIOS	1,776,650.13	-60,923.01	0.00	1,715,727.12	1,715,727.12	0.00	0.00	1,715,727.12	1,715,727.12	1,715,727.12	0.00	0.00
01 01 01	REMUNERACIONES ADICIONALES Y ESPECIALES	10,772,913.92	-1,254,732.40	0.00	9,518,181.52	9,518,181.52	0.00	0.00	9,518,181.52	9,518,181.52	9,518,181.52	0.00	0.00
01 01 01	PRIMAS POR AÑOS DE SERVICIOS EFECTIVOS PRESTADOS	375,823.75	-53,350.39	0.00	322,473.36	322,473.36	0.00	0.00	322,473.36	322,473.36	322,473.36	0.00	0.00
01 01 01	PRIMAS DE VACACIONES, DOMINICAL Y GRATIFICACIÓN DE FIN DE AÑO	7,220,828.68	-480,741.64	0.00	6,740,087.04	6,740,087.04	0.00	0.00	6,740,087.04	6,740,087.04	6,740,087.04	0.00	0.00
01 01 01	PRIMA VACACIONAL	770,576.00	-229,774.70	0.00	540,801.30	540,801.30	0.00	0.00	540,801.30	540,801.30	540,801.30	0.00	0.00
01 01 01	PRIMA DE RIESGO	156,000.00	-52,500.00	0.00	103,500.00	103,500.00	0.00	0.00	103,500.00	103,500.00	103,500.00	0.00	0.00
01 01 01	AGUINALDO	3,113,394.30	-1,551,842.06	0.00	1,561,552.24	1,561,552.24	0.00	0.00	1,561,552.24	1,561,552.24	1,561,552.24	0.00	0.00
01 01 01	CAVASTA NAVIDEÑA	1,869,912.64	728,822.11	0.00	2,598,734.75	2,598,734.75	0.00	0.00	2,598,734.75	2,598,734.75	2,598,734.75	0.00	0.00
01 01 01	CUESTA ENERO	1,169,846.14	425,800.68	0.00	1,595,646.82	1,595,646.82	0.00	0.00	1,595,646.82	1,595,646.82	1,595,646.82	0.00	0.00
01 01 01	AYUDA FIN DE AÑO	141,099.60	198,752.33	0.00	339,851.93	339,851.93	0.00	0.00	339,851.93	339,851.93	339,851.93	0.00	0.00
01 01 01	HORAS EXTRAORDINARIAS	52,976.41	-52,976.41	0.00	0.00	0.00	0.00	0.00	0.00	0.00	0.00	0.00	0.00
01 01 01	HORAS EXTRAORDINARIAS	52,976.41	-52,976.41	0.00	0.00	0.00	0.00	0.00	0.00	0.00	0.00	0.00	0.00
01 01 01	COMPENSACIONES	3,123,285.08	-667,663.96	0.00	2,455,621.12	2,455,621.12	0.00	0.00	2,455,621.12	2,455,621.12	2,455,621.12	0.00	0.00
01 01 01	COMPENSACIONES	3,123,285.08	-716,218.89	0.00	2,407,066.19	2,407,066.19	0.00	0.00	2,407,066.19	2,407,066.19	2,407,066.19	0.00	0.00
01 01 01	ESTÍMULOS ESPECIALES	0.00	48,554.93	0.00	48,554.93	48,554.93	0.00	0.00	48,554.93	48,554.93	48,554.93	0.00	0.00
01 01 01	SEGURIDAD SOCIAL	3,437,054.39	-2,002,834.58	0.00	1,434,219.81	1,318,002.43	0.00	0.00	1,434,219.81	1,318,002.43	1,318,002.43	0.00	0.00
01 01 01	APORTACIONES DE SEGURIDAD SOCIAL	3,437,054.39	-2,002,834.58	0.00	1,434,219.81	1,318,002.43	0.00	0.00	1,434,219.81	1,318,002.43	1,318,002.43	0.00	0.00
01 01 01	CUOTAS AL IMSS	2,878,279.67	-1,949,409.31	0.00	928,870.36	812,652.98	0.00	0.00	928,870.36	812,652.98	812,652.98	0.00	0.00
01 01 01	PREVISIÓN SOCIAL MÚLTIPLE	558,774.72	-53,425.27	0.00	505,349.45	505,349.45	0.00	0.00	505,349.45	505,349.45	505,349.45	0.00	0.00
01 01 01	OTRAS PRESTACIONES SOCIALES Y ECONOMICAS	13,345,796.62	1,316,644.92	0.00	14,662,441.54	13,142,344.94	0.00	0.00	14,662,441.54	13,142,344.94	13,142,344.94	0.00	0.00
01 01 01	CUOTAS PARA EL FONDO DE AHORRO Y FONDO DE TRABAJO	3,867,334.91	2,665,331.60	0.00	6,532,666.51	5,012,569.91	0.00	0.00	6,532,666.51	5,012,569.91	5,012,569.91	0.00	0.00
01 01 01	FONDO DE AHORRO	635,600.91	-82,071.62	0.00	553,529.29	553,529.29	0.00	0.00	553,529.29	553,529.29	553,529.29	0.00	0.00




MUNICIPIO DE COQUIMATLAN, COL.
Sistema Integral de Contabilidad Gubernamental
ESTADO ANALITICO DEL EJERCICIO DEL PRESUPUESTO DE EGRESOS

DEL 1 DE ENERO AL 31 DE DICIEMBRE DE 2021

Análisis por: Fuente de Financiamiento -- Objeto del Gasto

Clave Presupuestaria	Descripción	Apr. Ene-Dic	AyR Ene-Dic	DpC Ene-Dic	Dev Ene-Dic	Pag Ene-Dic	SEje Ene-Dic
FF-OF-RF-Cap-Con-PGen-PEsp							
01 01 01 1 5 1 2	FONDO DE PENSIONES	3,131,734.00	901,287.73	0.00	4,033,021.73	3,586,776.39	0.00
01 01 01 1 5 1 3	LAUDOS	100,000.00	1,846,115.49	0.00	1,946,115.49	872,264.23	0.00
01 01 01 1 5 4 0	PRESTACIONES CONTRACTUALES	9,478,461.71	-1,348,686.68	0.00	8,129,775.03	8,129,775.03	0.00
01 01 01 1 5 4 3	APOYO PARA ADQUISICIÓN DE LENTES	17,780.14	-15,079.94	0.00	2,700.20	2,700.20	0.00
01 01 01 1 5 4 9	AYUDA DE TRANSPORTE	1,014,700.48	-84,277.95	0.00	930,422.53	930,422.53	0.00
01 01 01 1 5 4 10	AYUDA PARA RENTA	854,602.56	-81,719.46	0.00	772,883.10	772,883.10	0.00
01 01 01 1 5 4 13	AYUDA PARA ÚTILES ESCOLARES	145,800.00	-3,996.00	0.00	141,804.00	141,804.00	0.00
01 01 01 1 5 4 16	BECA MÉDICA ANUAL	16,600.00	-3,000.00	0.00	13,600.00	13,600.00	0.00
01 01 01 1 5 4 17	BECAS	392,622.96	11,449.12	0.00	404,072.08	404,072.08	0.00
01 01 01 1 5 4 24	BONO DE ASISTENCIA PERFECTA	1,813,464.60	-471,156.63	0.00	1,342,307.97	1,342,307.97	0.00
01 01 01 1 5 4 25	BONO DE CUMPLEAÑOS	61,500.00	-11,100.00	0.00	50,400.00	50,400.00	0.00
01 01 01 1 5 4 27	BONO DE JUBILACIÓN Y RETIRO	340,874.97	-340,874.97	0.00	0.00	0.00	0.00
01 01 01 1 5 4 29	BONO DE LA SECRETARÍA	15,409.50	-84.30	0.00	15,325.20	15,325.20	0.00
01 01 01 1 5 4 31	BONO DEL BURÓCRATA	1,072,129.05	-62,935.60	0.00	1,009,193.45	1,009,193.45	0.00
01 01 01 1 5 4 32	BONO DIA DE LA MADRE	42,567.27	-3,045.45	0.00	39,521.82	39,521.82	0.00
01 01 01 1 5 4 34	BONO DIA DEL BIBLIOTECARIO	2,660.07	-786.52	0.00	1,873.55	1,873.55	0.00
01 01 01 1 5 4 35	BONO DIA DEL PADRE	71,506.89	-2,773.29	0.00	68,733.60	68,733.60	0.00
01 01 01 1 5 4 36	BONO ECONÓMICO PARA LA FERIA	26,275.59	-2,187.09	0.00	24,088.50	24,088.50	0.00
01 01 01 1 5 4 39	BONO EXTRAORDINARIO ANUAL	133,644.94	-24,152.70	0.00	109,492.24	109,492.24	0.00
01 01 01 1 5 4 40	BONO PARA CAPACITACIÓN	7,200.00	-3,600.00	0.00	3,600.00	3,600.00	0.00
01 01 01 1 5 4 41	BONO PERSONAL DE CAMPO	21,600.00	-2,400.00	0.00	19,200.00	19,200.00	0.00
01 01 01 1 5 4 42	BONO PRODUCTIVIDAD	445,080.54	-15,228.95	0.00	429,851.59	429,851.59	0.00
01 01 01 1 5 4 44	BONO SINDICAL	310,809.41	-22,039.22	0.00	288,770.19	288,770.19	0.00
01 01 01 1 5 4 45	BONO NAVIDEÑO	446,290.32	-28,290.35	0.00	417,999.97	417,999.97	0.00
01 01 01 1 5 4 46	CANASTA BÁSICA	1,593,567.36	-152,368.60	0.00	1,441,198.76	1,441,198.76	0.00
01 01 01 1 5 4 54	GUARDERIA	40,820.57	3,430.30	0.00	44,250.87	44,250.87	0.00
01 01 01 1 5 4 58	BONO DE NIVELACION FAMILIAR	26,015.58	-3,854.16	0.00	22,161.42	22,161.42	0.00
01 01 01 1 5 4 61	BONO FIN DE ADMINISTRACION	564,938.91	-28,614.92	0.00	536,323.99	536,323.99	0.00
01 01 01 1 7 0 0	PAGO DE ESTIMULOS A SERVIDORES PUBLICOS	1,920,280.80	-5,273.95	0.00	1,915,006.85	1,915,006.85	0.00
01 01 01 1 7 1 0	ESTÍMULOS	1,920,280.80	-5,273.95	0.00	1,915,006.85	1,915,006.85	0.00
01 01 01 1 7 1 2	GASTOS DE REPRESENTACIÓN	1,920,280.80	-5,273.95	0.00	1,915,006.85	1,915,006.85	0.00
01 01 01 2 0 0 0	MATERIALES Y SUMINISTROS	2,357,276.24	445,479.25	0.00	2,802,755.49	2,802,755.49	0.00
01 01 01 2 1 0 0	MATERIALES DE ADMINISTRACION, EMISION DE DOCUMENTOS Y ARTICULOS OFICIALES	447,135.32	96,419.50	0.00	543,554.82	543,554.82	0.00
01 01 01 2 1 1 0	MATERIALES, ÚTILES Y EQUIPOS MENORES DE OFICINA	447,135.32	96,419.50	0.00	543,554.82	543,554.82	0.00

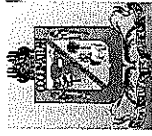


MUNICIPIO DE COQUIMATLAN, COL.
Sistema Integral de Contabilidad Gubernamental
ESTADO ANALITICO DEL EJERCICIO DEL PRESUPUESTO DE EGRESOS

DEL 1 DE ENERO AL 31 DE DICIEMBRE DE 2021

Análisis por: Fuente de Financiamiento -- Objeto del Gasto

Clave Presupuestaria	Descripción	Apr. Ene-Dic	Ayr. Ene-Dic	DpC. Ene-Dic	Dev. Ene-Dic	Pag. Ene-Dic	SEje. Ene-Dic
FF-OF-RF-Cap-Con-PGen-PEsp							
01 01 01 2 1 1 1	MATERIAL Y ÚTILES DE OFICINA	236,491.97	-5,821.93	0.00	230,670.04	230,670.04	0.00
01 01 01 2 1 1 2	MATERIAL DE LIMPIEZA	97,459.35	50,527.27	0.00	147,986.62	147,986.62	0.00
01 01 01 2 1 1 3	MATERIAL DE IMPRESIÓN Y REPRODUCCIÓN	55,766.27	458.11	0.00	56,224.38	56,224.38	0.00
01 01 01 2 1 1 4	MATERIAL Y ÚTILES DE IMPRESIÓN	54,986.73	53,687.05	0.00	108,673.78	108,673.78	0.00
01 01 01 2 1 1 5	MATERIAL PARA PROCESAMIENTO INFORMATICO	2,431.00	-2,431.00	0.00	0.00	0.00	0.00
01 01 01 2 4 0 0	MATERIALES Y ARTICULOS DE CONSTRUCCION Y DE REPARACION	120,828.54	-51,059.44	0.00	69,769.10	69,769.10	0.00
01 01 01 2 4 6 0	MATERIAL ELÉCTRICO Y ELECTRÓNICO	114,686.72	-46,657.33	0.00	68,029.39	68,029.39	0.00
01 01 01 2 4 6 1	MATERIAL ELÉCTRICO Y ELECTRÓNICO PARA OFICINAS ADMINISTRATIVAS	23,769.59	-11,073.02	0.00	12,696.57	12,696.57	0.00
01 01 01 2 4 6 2	MATERIAL ELÉCTRICO PARA EL SISTEMA DE ALUMBRADO PÚBLICO	90,917.13	-35,584.31	0.00	55,332.82	55,332.82	0.00
01 01 01 2 4 9 0	OTROS MATERIALES Y ARTÍCULOS DE CONSTRUCCION Y REPARACION	6,141.82	-4,402.11	0.00	1,739.71	1,739.71	0.00
01 01 01 2 4 9 1	OTROS MATERIALES Y ARTÍCULOS DE CONSTRUCCION Y REPARACION	6,141.82	-4,402.11	0.00	1,739.71	1,739.71	0.00
01 01 01 2 5 0 0	PRODUCTOS QUIMICOS, FARMACEUTICOS Y DE LABORATORIO	41,747.67	-4,792.08	0.00	36,955.59	36,955.59	0.00
01 01 01 2 5 2 0	FERTILIZANTES, PESTICIDAS Y OTROS AGROQUIMICOS	10,812.00	-3,097.00	0.00	7,715.00	7,715.00	0.00
01 01 01 2 5 2 1	HERBICIDAS Y PLAGUICIDAS.	10,812.00	-3,097.00	0.00	7,715.00	7,715.00	0.00
01 01 01 2 5 3 0	MEDICINAS Y PRODUCTOS FARMACÉUTICOS	30,935.67	-1,695.08	0.00	29,240.59	29,240.59	0.00
01 01 01 2 5 3 1	MEDICINAS Y PRODUCTOS FARMACÉUTICOS DE APLICACIÓN HUMANA Y ANIMAL.	30,935.67	-1,695.08	0.00	29,240.59	29,240.59	0.00
01 01 01 2 6 0 0	COMBUSTIBLES, LUBRICANTES Y ADITIVOS	1,547,227.47	430,414.68	0.00	1,977,642.15	1,977,642.15	0.00
01 01 01 2 6 1 0	COMBUSTIBLES, LUBRICANTES Y ADITIVOS	1,547,227.47	430,414.68	0.00	1,977,642.15	1,977,642.15	0.00
01 01 01 2 6 1 1	GASOLINA	1,547,227.47	430,414.68	0.00	1,977,642.15	1,977,642.15	0.00
01 01 01 2 7 0 0	VESTUARIO, BLANCOS, PRENDAS DE PROTECCION Y ARTICULOS DEPORTIVOS	133,011.55	14,915.54	0.00	147,927.09	147,927.09	0.00
01 01 01 2 7 1 0	VESTUARIO Y UNIFORMES	74,746.80	23,225.64	0.00	97,972.44	97,972.44	0.00
01 01 01 2 7 1 1	UNIFORMES	74,746.80	23,225.64	0.00	97,972.44	97,972.44	0.00
01 01 01 2 7 2 0	PRENDAS DE SEGURIDAD Y PROTECCIÓN PERSONAL	44,778.41	-29,408.75	0.00	15,369.66	15,369.66	0.00
01 01 01 2 7 2 1	ROPA Y EQUIPO DE SEGURIDAD	44,778.41	-29,408.75	0.00	15,369.66	15,369.66	0.00
01 01 01 2 7 3 0	ARTÍCULOS DEPORTIVOS	13,486.34	21,098.65	0.00	34,584.99	34,584.99	0.00
01 01 01 2 7 3 1	BALONES, REDES, TROFEOS, RAQUETAS Y GUANTES	12,488.74	-7,488.75	0.00	4,999.99	4,999.99	0.00
01 01 01 2 7 3 2	OTROS ARTÍCULOS DEPORTIVOS	997.60	28,587.40	0.00	29,585.00	29,585.00	0.00




MUNICIPIO DE COQUIMATLAN, COL.
Sistema Integral de Contabilidad Gubernamental
ESTADO ANALITICO DEL EJERCICIO DEL PRESUPUESTO DE EGRESOS

DEL 1 DE ENERO AL 31 DE DICIEMBRE DE 2021

Análisis por: Fuente de Financiamiento -- Objeto del Gasto

Clave Presupuestaria	Descripción	Apr. Ene-Dic	AyR Ene-Dic	DpC Ene-Dic	Dev Ene-Dic	Pag Ene-Dic	SEje Ene-Dic
FF-OF-RF-Cap-Con-PGen-PEsp							
01 01 01 2 8 0 0	MATERIALES Y SUMINISTROS PARA SEGURIDAD	3,600.40	-540.40	0.00	3,060.00	3,060.00	0.00
01 01 01 2 8 2 0	MATERIALES DE SEGURIDAD PÚBLICA	3,600.40	-540.40	0.00	3,060.00	3,060.00	0.00
01 01 01 2 8 2 1	MUNICIONES, ESPOLETAS, CARGAS, GRANADAS, CARTUCHOS Y BALAS.	3,600.40	-540.40	0.00	3,060.00	3,060.00	0.00
01 01 01 2 9 0 0	HERRAMIENTAS, REFACCIONES Y ACCESORIOS MENORES	63,725.29	-39,878.55	0.00	23,846.74	23,846.74	0.00
01 01 01 2 9 4 0	REFACCIONES Y ACCESORIOS MENORES DE EQUIPO DE CÓMPUTO Y TECNOLOGÍAS DE LA INFORMACIÓN	9,423.94	-421.87	0.00	9,002.07	9,002.07	0.00
01 01 01 2 9 4 1	REFACCIONES Y ACCESORIOS MENORES PARA EQUIPOS DE COMPUTO	9,423.94	-421.87	0.00	9,002.07	9,002.07	0.00
01 01 01 2 9 6 0	REFACCIONES Y ACCESORIOS MENORES DE EQUIPO DE TRANSPORTE	47,307.26	-35,407.68	0.00	11,899.58	11,899.58	0.00
01 01 01 2 9 6 1	REFACCIONES Y ACCESORIOS MENORES DE EQUIPO DE TRANSPORTE	47,307.26	-35,407.68	0.00	11,899.58	11,899.58	0.00
01 01 01 2 9 9 0	REFACCIONES Y ACCESORIOS MENORES OTROS BIENES MUEBLES	6,994.09	-4,049.00	0.00	2,945.09	2,945.09	0.00
01 01 01 2 9 9 1	OTRAS REFACCIONES Y ACCESORIOS MENORES	6,994.09	-4,049.00	0.00	2,945.09	2,945.09	0.00
01 01 01 3 0 0 0	SERVICIOS GENERALES	4,921,420.68	2,619,186.27	0.00	7,540,606.95	7,100,472.95	0.00
01 01 01 3 1 0 0	SERVICIOS BÁSICOS	2,260,830.26	-557,008.05	0.00	1,703,822.21	1,377,635.21	0.00
01 01 01 3 1 1 0	ENERGÍA ELÉCTRICA	2,152,191.76	-711,133.76	0.00	1,441,058.00	1,123,663.00	0.00
01 01 01 3 1 1 1	ENERGÍA ELÉCTRICA DE OFICINAS ADMINISTRATIVAS	610,639.00	26,319.00	0.00	636,958.00	606,860.00	0.00
01 01 01 3 1 1 2	ENERGÍA ELÉCTRICA DE ALUMBRADO PÚBLICO	1,541,552.76	-737,452.76	0.00	804,100.00	516,803.00	0.00
01 01 01 3 1 4 0	TELEFONÍA TRADICIONAL	108,638.50	154,125.71	0.00	262,764.21	253,972.21	0.00
01 01 01 3 1 4 1	SERVICIO TELEFÓNICO CONVENCIONAL	108,638.50	154,125.71	0.00	262,764.21	253,972.21	0.00
01 01 01 3 2 0 0	SERVICIOS DE ARRENDAMIENTO	169,320.42	-41,239.82	0.00	128,080.60	128,080.60	0.00
01 01 01 3 2 2 0	ARRENDAMIENTO DE EDIFICIOS	109,375.00	-4,375.00	0.00	105,000.00	105,000.00	0.00
01 01 01 3 2 2 3	ARRENDAMIENTO DE EDIFICIOS PARA OFICINAS	109,375.00	-4,375.00	0.00	105,000.00	105,000.00	0.00
01 01 01 3 2 9 0	OTROS ARRENDAMIENTOS	59,945.42	-36,864.82	0.00	23,080.60	23,080.60	0.00
01 01 01 3 2 9 1	ARRENDAMIENTO DE MUJEBLES PARA EVENTOS INCLUYE MANTELERÍA, LONAS Y CARPAS.	59,945.42	-36,864.82	0.00	23,080.60	23,080.60	0.00
01 01 01 3 3 0 0	SERVICIOS PROFESIONALES, CIENTÍFICOS, TÉCNICOS Y OTROS SERVICIOS	332,758.27	-33,558.05	0.00	299,200.22	299,200.22	0.00
01 01 01 3 3 1 0	SERVICIOS LEGALES, DE CONTABILIDAD,	332,758.27	-33,558.05	0.00	299,200.22	299,200.22	0.00




MUNICIPIO DE COQUIMATLAN, COL.
Sistema Integral de Contabilidad Gubernamental
ESTADO ANALITICO DEL EJERCICIO DEL PRESUPUESTO DE EGRESOS

DEL 1 DE ENERO AL 31 DE DICIEMBRE DE 2021

Análisis por: Fuente de Financiamiento -- Objeto del Gasto

Clave Presupuestaria	Descripción	Apr	Ene-Dic	Ayr	Ene-Dic	DpC	Ene-Dic	Dev	Ene-Dic	Pag	Ene-Dic	SEje	Ene-Dic
FF-OF-RF-Cap-Con-PGen-PEsp													
01 01 01 3 3 1 2	AUDITORÍA Y RELACIONADOS		332,758.27	-33,558.05	0.00	0.00	299,200.22	0.00	299,200.22	299,200.22	299,200.22	0.00	0.00
01 01 01 3 4 0 0	SERVICIOS FINANCIEROS, BANCARIOS Y COMERCIALES		173,302.39	-121,694.80	0.00	0.00	51,607.59	0.00	51,607.59	51,607.59	51,607.59	0.00	0.00
01 01 01 3 4 1 0	SERVICIOS FINANCIEROS Y BANCARIOS		26,764.59	8,817.00	0.00	0.00	35,581.59	0.00	35,581.59	35,581.59	35,581.59	0.00	0.00
01 01 01 3 4 1 1	COMISIONES BANCARIAS		23,110.59	12,471.00	0.00	0.00	35,581.59	0.00	35,581.59	35,581.59	35,581.59	0.00	0.00
01 01 01 3 4 1 4	GASTOS DE AVALÚOS DE BIENES MUEBLES E INMUEBLES		3,248.00	-3,248.00	0.00	0.00	0.00	0.00	0.00	0.00	0.00	0.00	0.00
01 01 01 3 4 1 6	COMISIONES BANCARIAS FORTAMUN		406.00	-406.00	0.00	0.00	0.00	0.00	0.00	0.00	0.00	0.00	0.00
01 01 01 3 4 5 0	SEGURO DE BIENES PATRIMONIALES		146,537.80	-130,511.80	0.00	0.00	16,026.00	0.00	16,026.00	16,026.00	16,026.00	0.00	0.00
01 01 01 3 4 5 1	PRIMAS DE SEGUROS CONTRA ROBOS, INCENDIOS Y DEMAS RIESGOS Y CONTINGENCIAS.		146,537.80	-130,511.80	0.00	0.00	16,026.00	0.00	16,026.00	16,026.00	16,026.00	0.00	0.00
01 01 01 3 5 0 0	SERVICIOS DE INSTALACION, REPARACION, MANTENIMIENTO Y CONSERVACION		1,208,041.74	1,072,075.98	0.00	0.00	2,280,117.72	0.00	2,280,117.72	2,166,170.72	2,166,170.72	0.00	0.00
01 01 01 3 5 1 0	CONSERVACIÓN Y MANTENIMIENTO MENOR DE INMUEBLES		630,989.15	363,515.55	0.00	0.00	994,504.70	0.00	994,504.70	880,557.70	880,557.70	0.00	0.00
01 01 01 3 5 1 1	CONSERVACIÓN Y MANTENIMIENTO MENOR DE EDIFICIOS		136,465.88	-3,475.30	0.00	0.00	132,990.58	0.00	132,990.58	132,990.58	132,990.58	0.00	0.00
01 01 01 3 5 1 3	CONSERVACIÓN Y MANTENIMIENTO MENOR DE ÁREAS VERDES		494,523.27	366,990.85	0.00	0.00	861,514.12	0.00	861,514.12	747,567.12	747,567.12	0.00	0.00
01 01 01 3 5 2 0	INSTALACIÓN, REPARACIÓN Y MANTENIMIENTO DE MOBILIARIO Y EQUIPO DE ADMINISTRACIÓN, EDUCACIONAL Y RECREATIVO		34,351.21	6,089.13	0.00	0.00	40,440.34	0.00	40,440.34	40,440.34	40,440.34	0.00	0.00
01 01 01 3 5 2 1	MANTENIMIENTO DE MOBILIARIO Y EQUIPO DE ADMINISTRACIÓN INCLUYE SEGURO		34,351.21	6,089.13	0.00	0.00	40,440.34	0.00	40,440.34	40,440.34	40,440.34	0.00	0.00
01 01 01 3 5 7 0	INSTALACIÓN, REPARACIÓN Y MANTENIMIENTO DE MAQUINARIA, OTROS EQUIPOS Y HERRAMIENTA		542,701.38	702,471.30	0.00	0.00	1,245,172.68	0.00	1,245,172.68	1,245,172.68	1,245,172.68	0.00	0.00
01 01 01 3 5 7 1	REPARACIÓN Y MANTENIMIENTO DE MAQUINARIA		85,430.53	-25,659.24	0.00	0.00	59,771.29	0.00	59,771.29	59,771.29	59,771.29	0.00	0.00
01 01 01 3 5 7 2	REPARACIÓN Y MANTENIMIENTO DE VEHÍCULOS		457,270.85	728,130.54	0.00	0.00	1,185,401.39	0.00	1,185,401.39	1,185,401.39	1,185,401.39	0.00	0.00
01 01 01 3 6 0 0	SERVICIOS DE COMUNICACION SOCIAL Y PUBLICIDAD		55,077.04	-43,694.93	0.00	0.00	11,382.11	0.00	11,382.11	11,382.11	11,382.11	0.00	0.00
01 01 01 3 6 1 0	DIFUSIÓN POR RADIO, TELEVISIÓN Y OTROS MEDIOS DE MENSAJES SOBRE PROGRAMAS Y ACTIVIDADES GUBERNAMENTALES		55,077.04	-43,694.93	0.00	0.00	11,382.11	0.00	11,382.11	11,382.11	11,382.11	0.00	0.00




MUNICIPIO DE COQUIMATLAN, COL.
Sistema Integral de Contabilidad Gubernamental
ESTADO ANALITICO DEL EJERCICIO DEL PRESUPUESTO DE EGRESOS

DEL 1 DE ENERO AL 31 DE DICIEMBRE DE 2021

Análisis por: Fuente de Financiamiento -- Objeto del Gasto

Clave Presupuestaria	Descripción	Apr Ene-Dic	Ayr Ene-Dic	DpC Ene-Dic	Dev Ene-Dic	Pag Ene-Dic	SEje Ene-Dic
FF-OF-RF-Cap-Con-PGen-PEsp							
01 01 01 3 6 1 3	PUBLICACIÓN Y DIFUSIÓN MASIVA POR PRENSA DEL QUEHACER GUBERNAMENTAL	55,077.04	-43,694.93	0.00	11,382.11	11,382.11	0.00
01 01 01 3 7 0 0	SERVICIOS DE TRASLADO Y VIATICOS	20,261.38	5,289.15	0.00	25,550.53	25,550.53	0.00
01 01 01 3 7 4 0	AUTOTRANSPORTE	20,261.38	-19,853.49	0.00	407.89	407.89	0.00
01 01 01 3 7 4 1	FLETES Y TRANSPORTES	20,261.38	-19,853.49	0.00	407.89	407.89	0.00
01 01 01 3 7 8 0	SERVICIOS INTEGRALES DE TRASLADO Y VIATICOS	0.00	25,142.64	0.00	25,142.64	25,142.64	0.00
01 01 01 3 7 8 1	OTROS SERVICIOS INTEGRALES DE TRASLADO Y VIATICOS	0.00	25,142.64	0.00	25,142.64	25,142.64	0.00
01 01 01 3 8 0 0	SERVICIOS OFICIALES	613,999.95	-220,710.23	0.00	393,289.72	393,289.72	0.00
01 01 01 3 8 2 0	GASTOS DE ORDEN SOCIAL Y CULTURAL	583,723.30	-194,999.62	0.00	388,723.68	388,723.68	0.00
01 01 01 3 8 2 2	GASTOS POR CELEBRACIÓN DE ACTOS DE ORDEN SOCIAL	543,679.30	-156,024.30	0.00	387,655.00	387,655.00	0.00
01 01 01 3 8 2 3	GASTOS POR CELEBRACIÓN DE ACTOS DE ORDEN CULTURAL	40,044.00	-38,975.32	0.00	1,068.68	1,068.68	0.00
01 01 01 3 8 4 0	EXPOSICIONES	30,276.65	-25,710.61	0.00	4,566.04	4,566.04	0.00
01 01 01 3 8 4 1	INSTALACIÓN Y SOSTENIMIENTO DE EXPOSICIONES	30,276.65	-25,710.61	0.00	4,566.04	4,566.04	0.00
01 01 01 3 9 0 0	OTROS SERVICIOS GENERALES	87,829.23	2,559,727.02	0.00	2,647,556.25	2,647,556.25	0.00
01 01 01 3 9 2 0	IMPUESTOS Y DERECHOS	0.00	0.00	0.00	0.00	0.00	0.00
01 01 01 3 9 2 3	TENENCIA Y CANJE DE PLACAS DE VEHÍCULOS OFICIALES	0.00	0.00	0.00	0.00	0.00	0.00
01 01 01 3 9 9 0	OTROS SERVICIOS GENERALES	87,829.23	2,559,727.02	0.00	2,647,556.25	2,647,556.25	0.00
01 01 01 3 9 9 1	OTROS SERVICIOS GENERALES	87,829.23	2,559,727.02	0.00	2,647,556.25	2,647,556.25	0.00
01 01 01 4 0 0 0	TRANSFERENCIAS, ASIGNACIONES, SUBSIDIOS Y OTRAS AYUDAS	16,806,761.91	2,020,633.79	0.00	18,827,395.70	18,776,450.61	0.00
01 01 01 4 2 0 0	TRANSFERENCIAS AL RESTO DEL SECTOR PUBLICO	7,000,000.00	2,717,461.19	0.00	9,717,461.19	9,717,461.19	0.00
01 01 01 4 2 4 0	TRANSFERENCIAS OTORGADAS A ENTIDADES FEDERATIVAS Y MUNICIPIOS	7,000,000.00	2,717,461.19	0.00	9,717,461.19	9,717,461.19	0.00
01 01 01 4 4 0 0	AYUDAS SOCIALES	572,649.52	-75,952.52	0.00	496,697.00	496,697.00	0.00
01 01 01 4 4 1 0	AYUDAS SOCIALES A PERSONAS	467,325.00	-161,828.00	0.00	285,497.00	285,497.00	0.00
01 01 01 4 4 7 0	AYUDAS SOCIALES A ENTIDADES DE INTERÉS PÚBLICO	105,324.52	105,875.48	0.00	211,200.00	211,200.00	0.00
01 01 01 4 5 0 0	PENSIONES Y JUBILACIONES	9,234,112.39	-620,874.88	0.00	8,613,237.51	8,562,292.42	0.00
01 01 01 4 5 2 0	JUBILACIONES	9,234,112.39	-620,874.88	0.00	8,613,237.51	8,562,292.42	0.00
01 01 01 5 0 0 0	BIENES MUEBLES, INMUEBLES E INTANGIBLES	23,665.18	1,554,459.26	1,452,412.84	125,711.60	125,711.60	1,452,412.84
01 01 01 5 1 0 0	MOBILIARIO Y EQUIPO DE ADMINISTRACION	23,665.18	1,554,459.26	1,452,412.84	125,711.60	125,711.60	1,452,412.84
01 01 01 5 1 9 0	OTROS MOBILIARIOS Y EQUIPOS DE	23,665.18	1,554,459.26	1,452,412.84	125,711.60	125,711.60	1,452,412.84




MUNICIPIO DE COQUIMATLAN, COL.
Sistema Integral de Contabilidad Gubernamental
ESTADO ANALITICO DEL EJERCICIO DEL PRESUPUESTO DE EGRESOS

DEL 1 DE ENERO AL 31 DE DICIEMBRE DE 2021

Análisis por: Fuente de Financiamiento -- Objeto del Gasto

Clave Presupuestaria	Descripción	Apr. Ene-Dic	AVR Ene-Dic	DpC Ene-Dic	Dev Ene-Dic	Pag Ene-Dic	SEje Ene-Dic
FF-OF-RF-Cap-Con-PGen-PEsp							
ADMINISTRACIÓN							
01 01 01	9 0 0 0	1,556,974.26	461,872.38	0.00	2,018,846.64	2,018,846.64	0.00
		664,283.13	43,632.51	0.00	707,915.64	707,915.64	0.00
		664,283.13	43,632.51	0.00	707,915.64	707,915.64	0.00
01 01 01	9 1 1 3	451,983.65	45,393.39	0.00	497,377.04	497,377.04	0.00
		212,299.48	-1,760.88	0.00	210,538.60	210,538.60	0.00
		548,095.41	-148,949.83	0.00	399,145.58	399,145.58	0.00
		548,095.41	-148,949.83	0.00	399,145.58	399,145.58	0.00
01 01 01	9 9 0 0	344,595.72	567,189.70	0.00	911,785.42	911,785.42	0.00
		344,595.72	567,189.70	0.00	911,785.42	911,785.42	0.00
		344,595.72	567,189.70	0.00	911,785.42	911,785.42	0.00
02		28,973,368.24	92,203.76	1,660.09	29,062,545.12	28,666,708.18	3,026.88
02 05	01 3 0 0 0	28,973,368.24	92,203.76	1,660.09	29,062,545.12	28,666,708.18	3,026.88
		14,218,941.88	10,388.12	0.08	14,227,963.13	14,227,963.13	1,366.87
02 05 01	3 0 0 0	0.00	99,899.99	0.00	99,899.99	99,899.99	0.00
		0.00	99,899.99	0.00	99,899.99	99,899.99	0.00
		0.00	99,899.99	0.00	99,899.99	99,899.99	0.00
		0.00	99,899.99	0.00	99,899.99	99,899.99	0.00
02 05 01	5 0 0 0	0.00	1,445,287.86	0.00	1,445,287.86	1,445,287.86	0.00
		0.00	1,445,287.86	0.00	1,445,287.86	1,445,287.86	0.00
		0.00	150,399.77	0.00	150,399.77	150,399.77	0.00
		0.00	150,399.77	0.00	150,399.77	150,399.77	0.00
02 05 01	5 8 2 2	0.00	1,294,888.09	0.00	1,294,888.09	1,294,888.09	0.00
		0.00	1,294,888.09	0.00	1,294,888.09	1,294,888.09	0.00
02 05 01	6 0 0 0	14,218,941.88	-1,534,799.73	0.08	12,682,775.28	12,682,775.28	1,366.87
		14,218,941.88	-6,587,347.57	0.08	7,631,594.27	7,631,594.27	0.04
02 05 01	6 1 4 0	0.00	4,566,459.16	0.08	4,566,459.15	4,566,459.15	0.01
		0.00	4,276,573.65	0.08	4,276,573.64	4,276,573.64	0.01
02 05 01	6 1 4 5	0.00	289,885.51	0.00	289,885.51	289,885.51	0.00
		0.00	289,885.51	0.00	289,885.51	289,885.51	0.00




MUNICIPIO DE COQUIMATLAN, COL.
Sistema Integral de Contabilidad Gubernamental
ESTADO ANALITICO DEL EJERCICIO DEL PRESUPUESTO DE EGRESOS

DEL 1 DE ENERO AL 31 DE DICIEMBRE DE 2021

Análisis por: Fuente de Financiamiento --- Objeto del Gasto

Clave Presupuestaria	Descripción	Apr	Ene-Dic	Ayr	Ene-Dic	DpC	Ene-Dic	Dev	Ene-Dic	Pag	Ene-Dic	SEje	Ene-Dic
FF-OF-RF-Cap-Con-PGen-PEsp													
02 05 01 6 1 5 0	CONSTRUCCIÓN DE VÍAS DE COMUNICACIÓN		0.00	354,525.10	0.00	0.00	354,525.10	0.00	354,525.10	354,525.10	354,525.10	0.00	0.00
02 05 01 6 1 5 1	CONSTRUCCIÓN DE CAMINOS RURALES		0.00	354,525.10	0.00	0.00	354,525.10	0.00	354,525.10	354,525.10	354,525.10	0.00	0.00
02 05 01 6 1 7 0	INSTALACIONES Y EQUIPAMIENTO EN CONSTRUCCIONES		0.00	2,710,610.05	0.00	0.00	2,710,610.05	0.00	2,710,610.02	2,710,610.02	2,710,610.02	0.03	0.03
02 05 01 6 1 7 15	CONSTRUCCIÓN DE OBRAS DE DRENAJE Y ALCANTARILLADO		0.00	1,009,683.49	0.00	0.00	1,009,683.46	0.00	1,009,683.46	1,009,683.46	1,009,683.46	0.03	0.03
02 05 01 6 1 7 17	CONSTRUCCIÓN DE OBRAS DE ALUMBRADO PÚBLICO		0.00	1,700,926.56	0.00	0.00	1,700,926.56	0.00	1,700,926.56	1,700,926.56	1,700,926.56	0.00	0.00
02 05 01 6 1 9 0	TRABAJO DE ACABADOS EN EDIFICACIONES Y OTROS TRABAJOS ESPECIALIZADOS		14,218,941.88	-14,218,941.88	0.00	0.00	0.00	0.00	0.00	0.00	0.00	0.00	0.00
02 05 01 6 1 9 19	CONSTRUCCIÓN DE OTRAS OBRAS DE URBANIZACIÓN		14,218,941.88	-14,218,941.88	0.00	0.00	0.00	0.00	0.00	0.00	0.00	0.00	0.00
02 05 01 6 2 0 0	OBRA PÚBLICA EN BIENES PROPIOS		0.00	5,052,547.84	0.00	0.00	5,051,181.01	0.00	5,051,181.01	5,051,181.01	5,051,181.01	1,366.83	1,366.83
02 05 01 6 2 6 0	OTRAS CONSTRUCCIONES DE INGENIERÍA CIVIL U OBRA PESADA		0.00	4,894,008.56	0.00	0.00	4,894,008.45	0.00	4,894,008.45	4,894,008.45	4,894,008.45	0.11	0.11
02 05 01 6 2 6 1	OTRAS CONSTRUCCIONES EN PROCESO		0.00	4,894,008.56	0.00	0.00	4,894,008.45	0.00	4,894,008.45	4,894,008.45	4,894,008.45	0.11	0.11
02 05 01 6 2 7 0	INSTALACIONES Y EQUIPAMIENTO EN CONSTRUCCIONES		0.00	158,539.28	0.00	0.00	157,172.56	0.00	157,172.56	157,172.56	157,172.56	1,366.72	1,366.72
02 05 01 6 2 7 21	OTRAS CONSTRUCCIONES EN PROCESO		0.00	158,539.28	0.00	0.00	157,172.56	0.00	157,172.56	157,172.56	157,172.56	1,366.72	1,366.72
02 05 02	FONDO DE FORTALECIMIENTO SOCIAL MUNICIPAL		14,754,426.36	81,815.64	1,660.01	1,660.01	14,834,581.99	1,660.01	14,438,745.05	14,438,745.05	14,438,745.05	1,660.01	1,660.01
02 05 02 1 0 0 0	SERVICIOS PERSONALES		10,600,607.29	-100,710.00	0.00	0.00	10,499,897.29	0.00	10,306,932.35	10,306,932.35	10,306,932.35	0.00	0.00
02 05 02 1 1 0 0	REMUNERACIONES AL PERSONAL DE CARACTER PERMANENTE		6,971,467.85	-542,120.79	0.00	0.00	6,429,347.06	0.00	6,429,347.06	6,429,347.06	6,429,347.06	0.00	0.00
02 05 02 1 1 3 0	SUELDOS BASE AL PERSONAL PERMANENTE		6,971,467.85	-542,120.79	0.00	0.00	6,429,347.06	0.00	6,429,347.06	6,429,347.06	6,429,347.06	0.00	0.00
02 05 02 1 1 3 1	SUELDO		6,605,467.85	-456,620.79	0.00	0.00	6,148,847.06	0.00	6,148,847.06	6,148,847.06	6,148,847.06	0.00	0.00
02 05 02 1 1 3 3	QUINQUENIOS		366,000.00	-85,500.00	0.00	0.00	280,500.00	0.00	280,500.00	280,500.00	280,500.00	0.00	0.00
02 05 02 1 3 0 0	REMUNERACIONES ADICIONALES Y ESPECIALES		2,245,945.07	-788,512.66	0.00	0.00	1,457,432.41	0.00	1,457,432.41	1,457,432.41	1,457,432.41	0.00	0.00
02 05 02 1 3 2 0	PRIMAS DE VACACIONES, DOMINICAL Y GRATIFICACIÓN DE FIN DE AÑO		2,011,057.07	-776,238.48	0.00	0.00	1,234,818.59	0.00	1,234,818.59	1,234,818.59	1,234,818.59	0.00	0.00
02 05 02 1 3 2 1	PRIMA VACACIONAL		120,000.00	-37,058.94	0.00	0.00	82,941.06	0.00	82,941.06	82,941.06	82,941.06	0.00	0.00
02 05 02 1 3 2 5	AGUINALDO		1,831,057.07	-1,359,598.12	0.00	0.00	471,458.95	0.00	471,458.95	471,458.95	471,458.95	0.00	0.00
02 05 02 1 3 2 6	CANASTA NAVIDEÑA		0.00	525,953.51	0.00	0.00	525,953.51	0.00	525,953.51	525,953.51	525,953.51	0.00	0.00
02 05 02 1 3 2 7	CUESTA ENERO		0.00	99,465.07	0.00	0.00	99,465.07	0.00	99,465.07	99,465.07	99,465.07	0.00	0.00
02 05 02 1 3 2 10	BONO DIA DEL POLICIA		60,000.00	-5,000.00	0.00	0.00	55,000.00	0.00	55,000.00	55,000.00	55,000.00	0.00	0.00
02 05 02 1 3 4 0	COMPENSACIONES		234,888.00	-12,274.18	0.00	0.00	222,613.82	0.00	222,613.82	222,613.82	222,613.82	0.00	0.00
02 05 02 1 3 4 1	COMPENSACIONES		234,888.00	-12,274.18	0.00	0.00	222,613.82	0.00	222,613.82	222,613.82	222,613.82	0.00	0.00
02 05 02 1 4 0 0	SEGURIDAD SOCIAL		528,795.33	1,489,809.12	0.00	0.00	2,018,604.45	0.00	1,825,639.51	1,825,639.51	1,825,639.51	0.00	0.00




MUNICIPIO DE COQUIMATLAN, COL.
Sistema Integral de Contabilidad Gubernamental
ESTADO ANALITICO DEL EJERCICIO DEL PRESUPUESTO DE EGRESOS

DEL 1 DE ENERO AL 31 DE DICIEMBRE DE 2021

Análisis por: Fuente de Financiamiento -- Objeto del Gasto

Clave Presupuestaria	Descripción	Apr. Ene-Dic	AyR Ene-Dic	DpC Ene-Dic	Dev Ene-Dic	Pag. Ene-Dic	SEje Ene-Dic
FF-Of-RF-Cap-Con-PGen-PEsp							
02 05 02 1 4 1 0	APORTACIONES DE SEGURIDAD SOCIAL	528,795.33	1,489,809.12	0.00	2,018,604.45	1,825,639.51	0.00
02 05 02 1 4 1 1	CUOTAS AL IMSS	528,795.33	1,489,809.12	0.00	2,018,604.45	1,825,639.51	0.00
02 05 02 1 5 0 0	OTRAS PRESTACIONES SOCIALES Y ECONOMICAS	854,399.04	-259,885.67	0.00	594,513.37	594,513.37	0.00
02 05 02 1 5 4 0	PRESTACIONES CONTRACTUALES	854,399.04	-259,885.67	0.00	594,513.37	594,513.37	0.00
02 05 02 1 5 4 32	BONO DIA DE LA MADRE	13,300.00	-3,500.00	0.00	9,800.00	9,800.00	0.00
02 05 02 1 5 4 35	BONO DIA DEL PADRE	28,700.00	-7,700.00	0.00	21,000.00	21,000.00	0.00
02 05 02 1 5 4 46	CANASTA BÁSICA	812,399.04	-248,685.67	0.00	563,713.37	563,713.37	0.00
02 05 02 2 0 0 0	MATERIALES Y SUMINISTROS	1,478,034.29	-256,928.37	0.00	1,221,105.92	1,221,105.92	0.00
02 05 02 2 1 0 0	MATERIALES DE ADMINISTRACION, EMISION DE DOCUMENTOS Y ARTICULOS OFICIALES	49,114.12	651.99	0.00	49,766.11	49,766.11	0.00
02 05 02 2 1 1 0	MATERIALES, ÚTILES Y EQUIPOS MENORES DE OFICINA	49,114.12	651.99	0.00	49,766.11	49,766.11	0.00
02 05 02 2 1 1 1	MATERIAL Y ÚTILES DE OFICINA	39,902.76	9,863.35	0.00	49,766.11	49,766.11	0.00
02 05 02 2 1 1 6	EQUIPOS MENORES DE OFICINA	9,211.36	-9,211.36	0.00	0.00	0.00	0.00
02 05 02 2 6 0 0	COMBUSTIBLES, LUBRICANTES Y ADITIVOS	1,289,814.09	-153,271.28	0.00	1,136,542.81	1,136,542.81	0.00
02 05 02 2 6 1 0	COMBUSTIBLES, LUBRICANTES Y ADITIVOS	1,289,814.09	-153,271.28	0.00	1,136,542.81	1,136,542.81	0.00
02 05 02 2 6 1 1	GASOLINA	1,289,814.09	-153,271.28	0.00	1,136,542.81	1,136,542.81	0.00
02 05 02 2 7 0 0	VESTUARIO, BLANCOS, PRENDAS DE PROTECCION Y ARTICULOS DEPORTIVOS	115,020.08	-108,690.08	0.00	6,330.00	6,330.00	0.00
02 05 02 2 7 1 0	VESTUARIO Y UNIFORMES	115,020.08	-108,690.08	0.00	6,330.00	6,330.00	0.00
02 05 02 2 7 1 1	UNIFORMES	115,020.08	-108,690.08	0.00	6,330.00	6,330.00	0.00
02 05 02 2 8 0 0	MATERIALES Y SUMINISTROS PARA SEGURIDAD	24,086.00	4,381.00	0.00	28,467.00	28,467.00	0.00
02 05 02 2 8 2 0	MATERIALES DE SEGURIDAD PÚBLICA	24,086.00	4,381.00	0.00	28,467.00	28,467.00	0.00
02 05 02 2 8 2 2	OTROS MATERIALES DE SEGURIDAD PÚBLICA	24,086.00	4,381.00	0.00	28,467.00	28,467.00	0.00
02 05 02 3 0 0 0	SERVICIOS GENERALES	2,538,974.78	495,480.01	1,660.01	3,032,794.78	2,829,922.78	1,660.01
02 05 02 3 1 0 0	SERVICIOS BÁSICOS	2,197,058.56	505,009.80	0.00	2,702,068.36	2,518,661.36	0.00
02 05 02 3 1 1 0	ENERGÍA ELÉCTRICA	1,852,107.72	462,508.56	0.00	2,314,616.28	2,138,258.28	0.00
02 05 02 3 1 1 2	ENERGÍA ELÉCTRICA DE ALUMBRADO PÚBLICO	1,852,107.72	462,508.56	0.00	2,314,616.28	2,138,258.28	0.00
02 05 02 3 1 4 0	TELEFONÍA TRADICIONAL	83,264.12	40,383.76	0.00	123,647.88	116,598.88	0.00
02 05 02 3 1 4 1	SERVICIO TELEFÓNICO CONVENCIONAL	83,264.12	40,383.76	0.00	123,647.88	116,598.88	0.00
02 05 02 3 1 7 0	SERVICIO DE ACCESO A INTERNET REDES Y PROCESAMIENTO DE INFORMACIÓN	261,686.72	2,117.48	0.00	263,804.20	263,804.20	0.00
02 05 02 3 1 7 5	MANEJO Y ADMINISTRACIÓN DE SERVIDORES	261,686.72	2,117.48	0.00	263,804.20	263,804.20	0.00
02 05 02 3 5 0 0	SERVICIOS DE INSTALACION, REPARACION, MANTENIMIENTO Y CONSERVACION	326,976.22	-64,266.10	0.00	262,710.12	262,710.12	0.00
02 05 02 3 5 2 0	INSTALACIÓN, REPARACIÓN Y	5,900.00	4,068.00	0.00	9,968.00	9,968.00	0.00




MUNICIPIO DE COQUIMATLAN, COL.
Sistema Integral de Contabilidad Gubernamental
ESTADO ANALITICO DEL EJERCICIO DEL PRESUPUESTO DE EGRESOS

DEL 1 DE ENERO AL 31 DE DICIEMBRE DE 2021

Análisis por: Fuente de Financiamiento -- Objeto del Gasto

Clave Presupuestaria	Descripción	Apr Ene-Dic	AyR Ene-Dic	DpC Ene-Dic	Dev Ene-Dic	Pag Ene-Dic	SEje Ene-Dic
FF-OF-RF-Cap-Con-PGen-PEsp							
02 05 02 3 5 2 1	MANTENIMIENTO DE MOBILIARIO Y EQUIPO DE ADMINISTRACIÓN, EDUCACIONAL Y RECREATIVO	5,900.00	4,068.00	0.00	9,968.00	9,968.00	0.00
02 05 02 3 5 7 0	MANTENIMIENTO DE MOBILIARIO Y EQUIPO DE ADMINISTRACIÓN INCLUYE SEGURO	321,076.22	-68,334.10	0.00	252,742.12	252,742.12	0.00
02 05 02 3 5 7 2	INSTALACIÓN, REPARACIÓN Y MANTENIMIENTO DE MAQUINARIA, OTROS EQUIPOS Y HERRAMIENTA	321,076.22	-68,334.10	0.00	252,742.12	252,742.12	0.00
02 05 02 3 8 0 0	REPARACIÓN Y MANTENIMIENTO DE VEHÍCULOS	14,940.00	-4,913.00	0.90	10,026.10	10,026.10	0.90
02 05 02 3 8 2 0	SERVICIOS OFICIALES	14,940.00	-4,913.00	0.90	10,026.10	10,026.10	0.90
02 05 02 3 8 2 3	GASTOS DE ORDEN SOCIAL Y CULTURAL	14,940.00	-4,913.00	0.90	10,026.10	10,026.10	0.90
02 05 02 3 9 0 0	GASTOS POR CELEBRACIÓN DE ACTOS DE ORDEN CULTURAL	0.00	59,649.31	1,659.11	57,990.20	38,525.20	1,659.11
02 05 02 3 9 9 0	OTROS SERVICIOS GENERALES	0.00	59,649.31	1,659.11	57,990.20	38,525.20	1,659.11
02 05 02 3 9 9 1	OTROS SERVICIOS GENERALES	0.00	59,649.31	1,659.11	57,990.20	38,525.20	1,659.11
02 05 02 5 0 0 0	BIENES MUEBLES, INMUEBLES E INTANGIBLES	136,810.00	-56,026.00	0.00	80,784.00	80,784.00	0.00
02 05 02 5 5 0 0	EQUIPO DE DEFENSA Y SEGURIDAD	136,810.00	-56,026.00	0.00	80,784.00	80,784.00	0.00
02 05 02 5 5 1 0	EQUIPO DE DEFENSA Y SEGURIDAD	136,810.00	-56,026.00	0.00	80,784.00	80,784.00	0.00
02 05 02 5 5 1 4	OTROS BIENES MUEBLES PARA LA DEFENSA Y SEGURIDAD	136,810.00	-56,026.00	0.00	80,784.00	80,784.00	0.00

TOTAL DEL GASTO: 106,222,030.69 4,463,174.80 1,454,072.93 109,229,765.77 106,706,535.76 1,455,439.72




MUNICIPIO DE COQUIMATLAN, COL.
 Sistema Integral de Contabilidad Gubernamental
ESTADO ANALITICO DEL EJERCICIO DEL PRESUPUESTO DE EGRESOS

DEL 1 DE DICIEMBRE AL 31 DE DICIEMBRE DE 2021

Análisis por: Tipo de Gasto

Clave TG	Presupuestaria	Descripción	Apr Dic-Dic	AyR Dic-Dic	DpC Dic-Dic	Dev Dic-Dic	Pag Dic-Dic	SEje Dic-Dic
1	GASTO CORRIENTE		18,145,399.97	-3,404,276.10	1,453,844.49	13,287,279.38	11,401,356.56	1,453,844.49
2	GASTO DE CAPITAL		1,000,000.00	-1,109,557.57	-492,883.10	4,319,419.67	4,319,419.67	-4,428,977.24
3	AMORTIZACION DE LA DEUDA Y DISMINUCION DE PASIVOS		95,725.00	-34,211.22	0.00	61,513.78	61,513.78	0.00
5	PARTICIPACIONES		0.00	158,539.28	0.00	157,172.56	157,172.56	1,366.72
TOTAL DEL GASTO:			19,241,124.97	-4,389,505.61	960,961.39	17,825,385.39	15,939,462.57	-2,973,766.03




MUNICIPIO DE COQUIMATLAN, COL.
 Sistema Integral de Contabilidad Gubernamental
ESTADO ANALITICO DEL EJERCICIO DEL PRESUPUESTO DE EGRESOS

DEL 1 DE ENERO AL 31 DE DICIEMBRE DE 2021

Análisis por: Tipo de Gasto

TG	Clave Presupuestaria	Descripción	Apr		Ayr		DpC		Dev		Pag		SEje	
			Ene-Dic	Ene-Dic	Ene-Dic	Ene-Dic	Ene-Dic	Ene-Dic	Ene-Dic	Ene-Dic	Ene-Dic	Ene-Dic		
1	GASTO CORRIENTE		90,994,209.96	3,216,545.89	1,454,072.85	92,756,683.00	90,233,452.99	1,454,072.85	92,756,683.00	90,233,452.99	1,454,072.85	90,233,452.99	1,454,072.85	1,454,072.85
2	GASTO DE CAPITAL		14,218,941.88	477,267.42	0.08	14,696,209.15	14,696,209.15	0.15	14,696,209.15	14,696,209.15	0.15	14,696,209.15	0.15	0.15
3	AMORTIZACION DE LA DEUDA Y DISMINUCION DE PASIVOS		1,008,878.85	610,822.21	0.00	1,619,701.06	1,619,701.06	0.00	1,619,701.06	1,619,701.06	0.00	1,619,701.06	0.00	0.00
5	PARTICIPACIONES		0.00	158,539.28	0.00	157,172.56	157,172.56	0.00	157,172.56	157,172.56	0.00	157,172.56	0.00	1,366.72
TOTAL DEL GASTO:			106,222,030.69	4,463,174.80	1,454,072.93	109,229,765.77	106,706,535.76	1,455,439.72	109,229,765.77	106,706,535.76	1,455,439.72	106,706,535.76	1,455,439.72	1,455,439.72



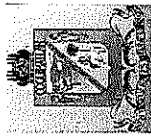
MUNICIPIO DE COQUIMATLAN, COL.
Sistema Integral de Contabilidad Gubernamental
ESTADO ANALITICO DEL EJERCICIO DEL PRESUPUESTO DE EGRESOS

Clasificación Administrativa

DEL 1 DE DICIEMBRE AL 31 DE DICIEMBRE DE 2021

Análisis por: Clasificación Administrativa

Clave Presupuestaria	Descripción	Aprobado Dic-Dic	Ampliaciones/ (Reducciones) Dic-Dic	DpC Dic-Dic	Devengado Dic-Dic	Pagado Dic-Dic	Subejercicio Dic-Dic
UP-UR-UE							
01 REGIDORES		716,565.84	-381,087.63	0.00	335,478.21	335,478.21	0.00
01 01	REGIDORES	716,565.84	-381,087.63	0.00	335,478.21	335,478.21	0.00
01 01 01	DESPACHO DE REGIDORES	716,565.84	-381,087.63	0.00	335,478.21	335,478.21	0.00
02 PRESIDENCIA MUNICIPAL		493,294.01	-202,154.95	0.00	291,139.06	312,923.70	0.00
02 01	PRESIDENCIA MUNICIPAL	493,294.01	-202,154.95	0.00	291,139.06	312,923.70	0.00
02 01 01	DESPACHO DE PRESIDENCIA	347,947.64	-201,947.47	0.00	146,000.17	167,784.81	0.00
02 01 02	SECRETARIA PARTICULAR	145,346.37	-207.48	0.00	145,138.89	145,138.89	0.00
03 SECRETARIA DEL H AYUNTAMIENTO		1,782,830.41	-763,903.30	0.00	1,018,927.11	1,022,087.90	0.00
03 01	SECRETARIA DEL H AYUNTAMIENTO	1,782,830.41	-763,903.30	0.00	1,018,927.11	1,022,087.90	0.00
03 01 01	DESPACHO DE SECRETARIA DEL H AYUNTAMIENTO	766,643.61	-347,744.85	0.00	418,898.76	422,059.55	0.00
03 01 02	DIRECCION DE ASUNTOS JURIDICOS	171,317.19	-93,147.61	0.00	78,169.58	78,169.58	0.00
03 01 03	DIRECCION DE COMUNICACION SOCIAL	164,902.39	-93,190.75	0.00	71,711.64	71,711.64	0.00
03 01 04	DIRECCION DE CULTURA	78,034.54	4,345.36	0.00	82,379.90	82,379.90	0.00
03 01 05	DIRECCION DE DEPORTES	285,212.66	-128,578.53	0.00	156,634.13	156,634.13	0.00
03 01 08	JUNTA MUNICIPAL DE PUEBLO JUAREZ	228,483.50	-34,950.40	0.00	193,533.10	193,533.10	0.00
03 01 09	COMISARIAS MUNICIPALES	88,236.52	-70,636.52	0.00	17,600.00	17,600.00	0.00
04 OFICIALIA MAYOR		5,719,990.35	-2,115,021.74	1,452,412.84	2,152,555.77	670,359.24	1,452,412.84
04 01	OFICIALIA MAYOR	5,719,990.35	-2,115,021.74	1,452,412.84	2,152,555.77	670,359.24	1,452,412.84
04 01 01	DESPACHO DE OFICIALIA MAYOR	5,133,960.58	-3,335,655.52	1,452,412.84	345,892.22	239,429.37	1,452,412.84
04 01 02	DEPARTAMENTO DE EVENTOS ESPECIALES	2,880.00	-2,880.00	0.00	0.00	0.00	0.00
04 01 03	DEPARTAMENTO DE RECURSOS HUMANOS	502,685.63	1,272,493.72	0.00	1,775,179.35	399,445.67	0.00
04 01 05	DEPARTAMENTO DE INFORMATICA	80,464.14	-48,979.94	0.00	31,484.20	31,484.20	0.00
05 TESORERIA MUNICIPAL		2,597,153.81	-6,339.60	0.00	2,590,814.21	2,605,961.89	0.00
05 01	TESORERIA MUNICIPAL	2,597,153.81	-6,339.60	0.00	2,590,814.21	2,605,961.89	0.00
05 01 01	DESPACHO DE TESORERIA MUNICIPAL	2,327,948.24	128,812.95	0.00	2,456,761.19	2,471,908.87	0.00
05 01 02	DIRECCION DE INGRESOS	33,042.53	-21,827.94	0.00	11,214.59	11,214.59	0.00
05 01 03	DIRECCION DE EGRESOS Y CONTABILIDAD	143,119.46	-77,025.01	0.00	66,094.45	66,094.45	0.00
05 01 04	DIRECCION DE CATASTRO	93,043.58	-36,299.60	0.00	56,743.98	56,743.98	0.00
06 CONTRALOR MUNICIPAL		91,233.18	-60,726.18	0.00	30,507.00	30,507.00	0.00
06 01	CONTRALOR MUNICIPAL	91,233.18	-60,726.18	0.00	30,507.00	30,507.00	0.00
06 01 01	DESPACHO DEL CONTRALOR MUNICIPAL	91,233.18	-60,726.18	0.00	30,507.00	30,507.00	0.00
07 DIRECCION DE OBRAS PUBLICAS, DESARROLLO URBANO Y ECOLOGIA		385,600.68	-21,281.06	0.00	364,319.62	365,319.62	0.00
07 01	DIRECCION DE OBRAS PUBLICAS, DESARROLLO URBANO Y ECOLOGIA	385,600.68	-21,281.06	0.00	364,319.62	365,319.62	0.00
07 01 01	DESPACHO DE LA DIRECCION DE OBRAS PUBLICAS, DESARROLLO URBANO Y ECOLOGIA	385,600.68	-21,281.06	0.00	364,319.62	365,319.62	0.00
08 DIRECCION DE SERVICIOS PUBLICOS		2,500,726.13	4,628.55	0.00	2,505,354.68	2,212,995.31	0.00




MUNICIPIO DE COQUIMATLAN, COL.
Sistema Integral de Contabilidad Gubernamental
ESTADO ANALITICO DEL EJERCICIO DEL PRESUPUESTO DE EGRESOS

Clasificación Administrativa

DEL 1 DE DICIEMBRE AL 31 DE DICIEMBRE DE 2021

Análisis por: Clasificación Administrativa

Clave Presupuestaria	Descripción	Aprobado Dic-Dic	Ampliaciones / (Reducciones) Dic-Dic	DpC Dic-Dic	Devengado Dic-Dic	Pagado Dic-Dic	Subejercicio Dic-Dic
UP-UR-UE							
08 01	DIRECCION DE SERVICIOS PUBLICOS	2,500,726.13	4,628.55	0.00	2,505,354.68	2,212,995.31	0.00
08 01 01	DESPACHO DE LA DIRECCION DE SERVICIOS PUBLICOS	2,047,921.85	373,285.49	0.00	2,421,207.34	2,128,847.97	0.00
08 01 03	DEPARTAMENTO DE PARQUES Y JARDINES	368,093.02	-300,030.04	0.00	68,062.98	68,062.98	0.00
08 01 06	DEPARTAMENTO DE PANTEON	84,711.26	-68,626.90	0.00	16,084.36	16,084.36	0.00
09	DIRECCION DE SEGURIDAD PUBLICA, TRANSITO Y VIALIDAD	2,856,744.74	-472,858.48	1,431.65	2,382,454.61	2,229,494.58	1,431.65
09 01	DIRECCION DE SEGURIDAD PUBLICA, TRANSITO Y VIALIDAD	2,856,744.74	-472,858.48	1,431.65	2,382,454.61	2,229,494.58	1,431.65
09 01 01	SEGURIDAD PUBLICA, TRANSITO Y VIALIDAD	2,856,744.74	-472,858.48	1,431.65	2,382,454.61	2,229,494.58	1,431.65
10	DIRECCION DE DESARROLLO MUNICIPAL	362,978.68	-107,645.85	0.00	255,332.83	255,832.83	0.00
10 01	DIRECCION DE DESARROLLO MUNICIPAL	362,978.68	-107,645.85	0.00	255,332.83	255,832.83	0.00
10 01 01	DESPACHO DE LA DIRECCION DE DESARROLLO MUNICIPAL	143,750.55	-34,348.97	0.00	109,401.58	109,901.58	0.00
10 01 02	DEPARTAMENTO DE PLANEACION	179,305.96	-48,588.17	0.00	130,717.79	130,717.79	0.00
10 01 04	DEPARTAMENTO DE DESARROLLO RURAL	39,922.17	-24,708.71	0.00	15,213.46	15,213.46	0.00
11	ORGANISMOS PUBLICOS DESCENTRALIZADOS	583,333.37	737,961.56	0.00	1,321,294.93	1,321,294.93	0.00
11 01	ORGANISMOS PUBLICOS DESCENTRALIZADOS	583,333.37	737,961.56	0.00	1,321,294.93	1,321,294.93	0.00
11 01 01	DIF MUNICIPAL	583,333.37	737,961.56	0.00	1,321,294.93	1,321,294.93	0.00
12	OBRA PUBLICA E INVERSION	1,000,000.00	-1,000,000.00	-492,883.10	4,427,610.52	4,427,610.52	-4,427,610.52
12 01	OBRA PUBLICA	1,000,000.00	-1,000,000.00	-492,883.10	4,427,610.52	4,427,610.52	-4,427,610.52
12 01 01	OBRA PUBLICA	1,000,000.00	-841,460.72	0.00	157,172.56	157,172.56	1,366.72
12 01 02	OBRA PUBLICA EN EJECUCION	0.00	-158,539.28	-492,883.10	4,270,437.96	4,270,437.96	-4,428,977.24
13	DEUDA PUBLICA	115,873.77	-19,327.93	0.00	96,545.84	96,545.84	0.00
13 01	DEUDA PUBLICA	115,873.77	-19,327.93	0.00	96,545.84	96,545.84	0.00
13 01 01	DEUDA PUBLICA	115,873.77	-19,327.93	0.00	96,545.84	96,545.84	0.00
14	TRANSFERENCIAS, SUBSIDIOS Y AYUDAS	34,800.00	18,251.00	0.00	53,051.00	53,051.00	0.00
14 03	AYUDAS	34,800.00	18,251.00	0.00	53,051.00	53,051.00	0.00
14 03 01	AYUDAS SOCIALES A PERSONAS	34,800.00	18,251.00	0.00	53,051.00	53,051.00	0.00
TOTAL DEL GASTO:		19,241,124.97	-4,389,505.61	960,961.39	17,825,385.39	15,939,462.57	-2,973,766.03




MUNICIPIO DE COQUIMATLAN, COL.
Sistema Integral de Contabilidad Gubernamental
ESTADO ANALITICO DEL EJERCICIO DEL PRESUPUESTO DE EGRESOS

Clasificación Administrativa

DEL 1 DE ENERO AL 31 DE DICIEMBRE DE 2021

Análisis por: Clasificación Administrativa

Clave Presupuestaria	Descripción	Aprobado Ene-Dic	Ampliaciones / (Reducciones) Ene-Dic	DpC Ene-Dic	Devengado Ene-Dic	Pagado Ene-Dic	Subejercicio Ene-Dic
UP-UR-UE							
01 REGIDORES		3,510,383.24	-5,458.52	0.00	3,504,924.72	3,504,924.72	0.00
01 01	REGIDORES	3,510,383.24	-5,458.52	0.00	3,504,924.72	3,504,924.72	0.00
01 01 01	DESPACHO DE REGIDORES	3,510,383.24	-5,458.52	0.00	3,504,924.72	3,504,924.72	0.00
02 PRESIDENCIA MUNICIPAL		2,829,012.23	-216,891.06	0.00	2,612,121.17	2,561,176.08	0.00
02 01	PRESIDENCIA MUNICIPAL	2,829,012.23	-216,891.06	0.00	2,612,121.17	2,561,176.08	0.00
02 01 01	DESPACHO DE PRESIDENCIA	1,441,963.78	-153,297.41	0.00	1,288,666.37	1,237,721.28	0.00
02 01 02	SECRETARIA PARTICULAR	1,387,048.45	-63,593.65	0.00	1,323,454.80	1,323,454.80	0.00
03 SECRETARIA DEL H AYUNTAMIENTO		9,433,720.83	96,883.03	0.00	9,530,603.86	9,521,811.86	0.00
03 01	SECRETARIA DEL H AYUNTAMIENTO	9,433,720.83	96,883.03	0.00	9,530,603.86	9,521,811.86	0.00
03 01 01	DESPACHO DE SECRETARIA DEL H AYUNTAMIENTO	3,835,227.60	85,764.17	0.00	3,920,991.77	3,912,199.77	0.00
03 01 02	DIRECCION DE ASUNTOS JURIDICOS	722,168.74	172,093.25	0.00	894,261.99	894,261.99	0.00
03 01 03	DIRECCION DE COMUNICACION SOCIAL	823,071.67	-38,599.03	0.00	784,472.64	784,472.64	0.00
03 01 04	DIRECCION DE CULTURA	475,728.61	181,822.48	0.00	657,551.09	657,551.09	0.00
03 01 05	DIRECCION DE DEPORTES	1,393,292.98	20,437.41	0.00	1,413,730.39	1,413,730.39	0.00
03 01 08	JUNTA MUNICIPAL DE PUEBLO JUAREZ	1,806,986.71	-158,590.73	0.00	1,648,395.98	1,648,395.98	0.00
03 01 09	COMISARIAS MUNICIPALES	377,244.52	-166,044.52	0.00	211,200.00	211,200.00	0.00
04 OFICIALIA MAYOR		20,676,947.47	-796,259.32	1,452,412.84	18,428,275.31	16,791,961.33	1,452,412.84
04 01	OFICIALIA MAYOR	20,676,947.47	-796,259.32	1,452,412.84	18,428,275.31	16,791,961.33	1,452,412.84
04 01 01	DESPACHO DE OFICIALIA MAYOR	15,888,584.25	-3,743,578.21	1,452,412.84	10,692,593.20	10,576,375.82	1,452,412.84
04 01 02	DEPARTAMENTO DE EVENTOS ESPECIALES	34,560.00	-34,560.00	0.00	0.00	0.00	0.00
04 01 03	DEPARTAMENTO DE RECURSOS HUMANOS	4,423,444.67	2,990,046.42	0.00	7,413,491.09	5,893,394.49	0.00
04 01 05	DEPARTAMENTO DE INFORMATICA	330,358.55	-8,167.53	0.00	322,191.02	322,191.02	0.00
05 TESORERIA MUNICIPAL		8,469,767.18	1,443,463.19	0.00	9,913,230.37	9,913,230.37	0.00
05 01	TESORERIA MUNICIPAL	8,469,767.18	1,443,463.19	0.00	9,913,230.37	9,913,230.37	0.00
05 01 01	DESPACHO DE TESORERIA MUNICIPAL	6,888,094.98	1,788,504.77	0.00	8,676,599.75	8,676,599.75	0.00
05 01 02	DIRECCION DE INGRESOS	123,032.11	-27,397.47	0.00	95,634.64	95,634.64	0.00
05 01 03	DIRECCION DE EGRESOS Y CONTABILIDAD	937,760.29	-344,664.31	0.00	593,095.98	593,095.98	0.00
05 01 04	DIRECCION DE CATASTRO	520,879.80	27,020.20	0.00	547,900.00	547,900.00	0.00
06 CONTRALOR MUNICIPAL		365,731.56	-20,125.14	0.00	345,606.42	345,606.42	0.00
06 01	CONTRALOR MUNICIPAL	365,731.56	-20,125.14	0.00	345,606.42	345,606.42	0.00
06 01 01	DESPACHO DEL CONTRALOR MUNICIPAL	365,731.56	-20,125.14	0.00	345,606.42	345,606.42	0.00
07 DIRECCION DE OBRAS PUBLICAS, DESARROLLO URBANO Y ECOLOGIA		2,859,116.69	68,124.22	0.00	2,927,240.91	2,927,240.91	0.00
07 01	DIRECCION DE OBRAS PUBLICAS, DESARROLLO URBANO Y ECOLOGIA	2,859,116.69	68,124.22	0.00	2,927,240.91	2,927,240.91	0.00
07 01 01	DESPACHO DE LA DIRECCION DE OBRAS PUBLICAS, DESARROLLO URBANO Y ECOLOGIA	2,859,116.69	68,124.22	0.00	2,927,240.91	2,927,240.91	0.00
08 DIRECCION DE SERVICIOS PUBLICOS		17,459,477.90	732,502.76	0.00	18,191,980.66	17,760,638.66	0.00




MUNICIPIO DE COQUIMATLAN, COL.
Sistema Integral de Contabilidad Gubernamental
ESTADO ANALITICO DEL EJERCICIO DEL PRESUPUESTO DE EGRESOS

Clasificación Administrativa

DEL 1 DE ENERO AL 31 DE DICIEMBRE DE 2021

Análisis por: Clasificación Administrativa

Clave Presupuestaria UP-UR-UE	Descripción	Aprobado		Ampliaciones / (Reducciones)		DpC		Devengado		Pagado		Subejercicio	
		Ene-Dic	Ene-Dic	Ene-Dic	Ene-Dic	Ene-Dic	Ene-Dic	Ene-Dic	Ene-Dic	Ene-Dic	Ene-Dic	Ene-Dic	
08 01	DIRECCION DE SERVICIOS PUBLICOS	17,459,477.90	732,502.76	0.00	0.00	18,191,980.66	17,760,638.66	0.00	0.00	1,660.01	1,660.01	0.00	0.00
08 01 01	DESPACHO DE LA DIRECCION DE SERVICIOS PUBLICOS	14,949,196.76	2,040,764.34	0.00	0.00	16,989,961.10	16,558,619.10	0.00	0.00	1,660.01	1,660.01	0.00	0.00
08 01 03	DEPARTAMENTO DE PARQUES Y JARDINES	1,970,304.92	-941,506.47	0.00	0.00	1,028,798.45	1,028,798.45	0.00	0.00	0.00	0.00	0.00	0.00
08 01 06	DEPARTAMENTO DE PANTEON	539,976.22	-366,755.11	0.00	0.00	173,221.11	173,221.11	0.00	0.00	0.00	0.00	0.00	0.00
09	DIRECCION DE SEGURIDAD PUBLICA, TRANSITO Y VIALIDAD	15,042,571.00	93,860.33	1,660.01	1,660.01	15,134,771.32	14,738,934.38	1,660.01	1,660.01	0.00	0.00	0.00	0.00
09 01	DIRECCION DE SEGURIDAD PUBLICA, TRANSITO Y VIALIDAD	15,042,571.00	93,860.33	1,660.01	1,660.01	15,134,771.32	14,738,934.38	1,660.01	1,660.01	0.00	0.00	0.00	0.00
09 01 01	SEGURIDAD PUBLICA, TRANSITO Y VIALIDAD	2,332,061.45	59,181.62	0.00	0.00	2,391,243.07	2,391,243.07	0.00	0.00	0.00	0.00	0.00	0.00
10	DIRECCION DE DESARROLLO MUNICIPAL	2,332,061.45	59,181.62	0.00	0.00	2,391,243.07	2,391,243.07	0.00	0.00	0.00	0.00	0.00	0.00
10 01	DIRECCION DE DESARROLLO MUNICIPAL	2,332,061.45	59,181.62	0.00	0.00	2,391,243.07	2,391,243.07	0.00	0.00	0.00	0.00	0.00	0.00
10 01 01	DESPACHO DE LA DIRECCION DE DESARROLLO MUNICIPAL	942,786.54	35,373.37	0.00	0.00	978,159.91	978,159.91	0.00	0.00	0.00	0.00	0.00	0.00
10 01 02	DEPARTAMENTO DE PLANEACION	1,224,429.62	30,983.23	0.00	0.00	1,255,412.85	1,255,412.85	0.00	0.00	0.00	0.00	0.00	0.00
10 01 04	DEPARTAMENTO DE DESARROLLO RURAL	164,845.29	-7,174.98	0.00	0.00	157,670.31	157,670.31	0.00	0.00	0.00	0.00	0.00	0.00
11	ORGANISMOS PUBLICOS DESCENTRALIZADOS	7,000,000.00	2,717,461.19	0.00	0.00	9,717,461.19	9,717,461.19	0.00	0.00	0.00	0.00	0.00	0.00
11 01	ORGANISMOS PUBLICOS DESCENTRALIZADOS	7,000,000.00	2,717,461.19	0.00	0.00	9,717,461.19	9,717,461.19	0.00	0.00	0.00	0.00	0.00	0.00
11 01 01	DIF MUNICIPAL	7,000,000.00	2,717,461.19	0.00	0.00	9,717,461.19	9,717,461.19	0.00	0.00	0.00	0.00	0.00	0.00
12	OBRA PUBLICA E INVERSION	14,218,941.88	10,388.12	0.08	0.08	14,227,963.13	14,227,963.13	0.08	0.08	0.00	0.00	1,366.87	1,366.87
12 01	OBRA PUBLICA	14,218,941.88	10,388.12	0.08	0.08	14,227,963.13	14,227,963.13	0.08	0.08	0.00	0.00	1,366.87	1,366.87
12 01 01	OBRA PUBLICA	14,218,941.88	-14,060,402.60	0.00	0.00	157,172.56	157,172.56	0.00	0.00	0.00	0.00	1,366.87	1,366.87
12 01 02	OBRA PUBLICA EN EJECUCION	0.00	14,070,790.72	0.08	0.08	14,070,790.57	14,070,790.57	0.08	0.08	0.00	0.00	0.15	0.15
13	DEUDA PUBLICA	1,556,974.26	461,872.38	0.00	0.00	2,018,846.64	2,018,846.64	0.00	0.00	0.00	0.00	0.00	0.00
13 01	DEUDA PUBLICA	1,556,974.26	461,872.38	0.00	0.00	2,018,846.64	2,018,846.64	0.00	0.00	0.00	0.00	0.00	0.00
13 01 01	DEUDA PUBLICA	1,556,974.26	461,872.38	0.00	0.00	2,018,846.64	2,018,846.64	0.00	0.00	0.00	0.00	0.00	0.00
14	TRANSFERENCIAS, SUBSIDIOS Y AYUDAS	467,325.00	-181,828.00	0.00	0.00	285,497.00	285,497.00	0.00	0.00	0.00	0.00	0.00	0.00
14 03	AYUDAS	467,325.00	-181,828.00	0.00	0.00	285,497.00	285,497.00	0.00	0.00	0.00	0.00	0.00	0.00
14 03 01	AYUDAS SOCIALES A PERSONAS	467,325.00	-181,828.00	0.00	0.00	285,497.00	285,497.00	0.00	0.00	0.00	0.00	0.00	0.00
TOTAL DEL GASTO:		106,222,030.69	4,463,174.80	1,454,072.93	1,454,072.93	109,229,765.77	106,706,535.76	1,454,072.93	1,454,072.93	0.00	0.00	1,455,439.72	1,455,439.72




MUNICIPIO DE COQUIMATLAN, COL.
Sistema Integral de Contabilidad Gubernamental
ESTADO ANALITICO DEL EJERCICIO DEL PRESUPUESTO DE EGRESOS

DEL 1 DE DICIEMBRE AL 31 DE DICIEMBRE DE 2021

Análisis por: Clasificación Funcional

Clave Presupuestaria	Descripción	Apr	Dic-Dic	AyR	Dic-Dic	DpC	Dic-Dic	Dev	Dic-Dic	Pag	Dic-Dic	SEje	Dic-Dic
Fin-Fun-SSFun													
01	GOBIERNO	18,347,134.71	-5,154,326.32	960,960.49	16,167,942.04	14,282,019.22	-2,975,133.65						
01 01	LEGISLACION	810,228.06	-437,488.22	0.00	372,739.84	372,739.84	0.00						
01 01 01	LEGISLACION	810,228.06	-437,488.22	0.00	372,739.84	372,739.84	0.00						
01 03	COORDINACION DE LA POLITICA DE GOBIERNO	16,046,083.38	-3,818,724.00	959,529.74	15,203,923.78	13,465,207.37	-2,976,564.40						
01 03 01	PRESIDENCIA / GUBERNATURA	1,706,527.26	-384,089.37	0.00	1,322,437.89	1,324,222.53	0.00						
01 03 04	FUNCION PUBLICA	13,064,899.38	-3,547,591.92	1,452,412.84	8,064,894.62	7,520,215.83	1,452,412.84						
01 03 07	POBLACION	1,274,656.74	112,957.29	-492,883.10	5,816,591.27	4,620,769.01	-4,428,977.24						
01 07	ASUNTOS DE ORDEN PUBLICO Y DE SEGURIDAD INTERIOR	1,490,823.27	-898,114.10	1,430.75	591,278.42	444,072.01	1,430.75						
01 07 03	OTROS ASUNTOS DE ORDEN PUBLICO Y SEGURIDAD	1,490,823.27	-898,114.10	1,430.75	591,278.42	444,072.01	1,430.75						
02	DESARROLLO SOCIAL	310,656.89	26,859.15	0.90	336,148.42	336,148.42	1,367.62						
02 04	RECREACION, CULTURA Y OTRAS MANIFESTACIONES SOCIALES	310,656.89	26,859.15	0.90	336,148.42	336,148.42	1,367.62						
02 04 01	DEPORTE Y RECREACION	278,220.17	8,235.87	0.00	285,089.32	285,089.32	1,366.72						
02 04 02	CULTURA	32,436.72	18,623.28	0.90	51,059.10	51,059.10	0.90						
04	OTRAS NO CLASIFICADAS EN FUNCIONES ANTERIORES	583,333.37	737,961.56	0.00	1,321,294.93	1,321,294.93	0.00						
04 02	TRANSFERENCIAS, PARTICIPACIONES Y APORTACIONES ENTRE DIFERENTES NIVELES Y ORDENES DE GOBIERNO	583,333.37	737,961.56	0.00	1,321,294.93	1,321,294.93	0.00						
04 02 03	APORTACIONES ENTRE DIFERENTES NIVELES Y ORDENES DE GOBIERNO	583,333.37	737,961.56	0.00	1,321,294.93	1,321,294.93	0.00						
TOTAL DEL GASTO:		19,241,124.97	-4,389,505.61	960,961.39	17,825,385.39	15,939,462.57	-2,973,766.03						




MUNICIPIO DE COQUIMATLAN, COL.
Sistema Integral de Contabilidad Gubernamental
ESTADO ANALITICO DEL EJERCICIO DEL PRESUPUESTO DE EGRESOS

DEL 1 DE ENERO AL 31 DE DICIEMBRE DE 2021

Análisis por: Clasificación Funcional

Clave Presupuestaria	Descripción	Apr. Ene-Dic	AyR. Ene-Dic	DpC. Ene-Dic	Dev. Ene-Dic	Pag. Ene-Dic	SEje. Ene-Dic
Fin-Fun-SFun-SSFun							
01	GOBIERNO	97,564,249.51	1,698,649.79	1,454,072.03	97,808,827.20	95,285,597.19	1,454,072.10
01 01	LEGISLACION	3,856,779.45	85,786.45	0.00	3,942,565.90	3,942,565.90	0.00
01 01 01	LEGISLACION	3,856,779.45	85,786.45	0.00	3,942,565.90	3,942,565.90	0.00
01 03	COORDINACION DE LA POLITICA DE GOBIERNO	85,271,394.61	4,674,484.52	1,452,412.92	88,493,466.14	86,173,108.13	1,452,412.99
01 03 01	PRESIDENCIA / GUBERNATURA	10,244,454.21	3,632,952.41	0.00	13,877,406.62	13,877,406.62	0.00
01 03 04	FUNCION PUBLICA	56,806,319.19	-9,168.16	1,452,412.84	55,344,738.19	54,407,413.76	1,452,412.84
01 03 07	POBLACION	18,220,621.21	1,050,700.27	0.08	19,271,321.33	17,888,287.75	0.15
01 07	ASUNTOS DE ORDEN PUBLICO Y DE SEGURIDAD INTERIOR	8,436,075.45	-3,061,621.18	1,659.11	5,372,795.16	5,169,923.16	1,659.11
01 07 03	OTROS ASUNTOS DE ORDEN PUBLICO Y SEGURIDAD	8,436,075.45	-3,061,621.18	1,659.11	5,372,795.16	5,169,923.16	1,659.11
02	DESARROLLO SOCIAL	1,657,781.18	47,063.82	0.90	1,703,477.38	1,703,477.38	1,367.62
02 02	VIVIENDA Y SERVICIOS A LA COMUNIDAD	6,141.82	-4,402.11	0.00	1,739.71	1,739.71	0.00
02 02 01	URBANIZACION	6,141.82	-4,402.11	0.00	1,739.71	1,739.71	0.00
02 04	RECREACION, CULTURA Y OTRAS MANIFESTACIONES SOCIALES	1,651,639.36	51,465.93	0.90	1,701,737.67	1,701,737.67	1,367.62
02 04 01	DEPORTE Y RECREACION	1,375,606.54	-38,940.81	0.00	1,335,299.01	1,335,299.01	1,366.72
02 04 02	CULTURA	276,032.82	90,406.74	0.90	366,438.66	366,438.66	0.90
04	OTRAS NO CLASIFICADAS EN FUNCIONES ANTERIORES	7,000,000.00	2,717,461.19	0.00	9,717,461.19	9,717,461.19	0.00
04 02	TRANSFERENCIAS, PARTICIPACIONES Y APORTACIONES ENTRE DIFERENTES NIVELES Y ORDENES DE GOBIERNO	7,000,000.00	2,717,461.19	0.00	9,717,461.19	9,717,461.19	0.00
04 02 03	APORTACIONES ENTRE DIFERENTES NIVELES Y ORDENES DE GOBIERNO	7,000,000.00	2,717,461.19	0.00	9,717,461.19	9,717,461.19	0.00
TOTAL DEL GASTO:		106,222,030.69	4,463,174.80	1,454,072.93	109,229,765.77	106,706,535.76	1,455,439.72




MUNICIPIO DE COQUIMATLAN, COL.
 Sistema Integral de Contabilidad Gubernamental
ESTADO ANALITICO DEL EJERCICIO DEL PRESUPUESTO DE EGRESOS

DEL 1 DE DICIEMBRE AL 31 DE DICIEMBRE DE 2021

Análisis por: Fuente de Financiamiento

Clave Presupuestaria	Descripción	Apr Dic-Dic	AyR Dic-Dic	DpC Dic-Dic	Dev Dic-Dic	Pag Dic-Dic	SEje Dic-Dic
FF-OF-RE							
01	NO ETIQUETADO	15,420,502.48	-2,916,867.28	1,452,412.84	11,051,222.36	9,318,259.57	1,452,412.84
01 01	RECURSOS FISCALES	15,420,502.48	-2,916,867.28	1,452,412.84	11,051,222.36	9,318,259.57	1,452,412.84
01 01 01	RECURSOS PROPIOS	15,420,502.48	-2,916,867.28	1,452,412.84	11,051,222.36	9,318,259.57	1,452,412.84
02	ETIQUETADO	3,820,622.49	-1,472,638.33	-491,451.45	6,774,163.03	6,621,203.00	-4,426,178.87
02 05	RECURSOS FEDERALES	3,820,622.49	-1,472,638.33	-491,451.45	6,774,163.03	6,621,203.00	-4,426,178.87
02 05 01	FONDO DE INFRAESTRUCTURA SOCIAL MUNICIPAL	1,000,000.00	-1,000,000.00	-492,883.10	4,427,610.52	4,427,610.52	-4,427,610.52
02 05 02	FONDO DE FORTALECIMIENTO SOCIAL MUNICIPAL	2,820,622.49	-472,638.33	1,431.65	2,346,552.51	2,193,592.48	1,431.65
TOTAL DEL GASTO:		19,241,124.97	-4,389,505.61	960,961.39	17,825,385.39	15,939,462.57	-2,973,766.03




MUNICIPIO DE COQUIMATLAN, COL.
 Sistema Integral de Contabilidad Gubernamental
ESTADO ANALITICO DEL EJERCICIO DEL PRESUPUESTO DE EGRESOS

DEL 1 DE ENERO AL 31 DE DICIEMBRE DE 2021

Análisis por: Fuente de Financiamiento

Clave Presupuestaria	Descripción	Apr. Ene-Dic	AyR. Ene-Dic	DpC. Ene-Dic	Dev. Ene-Dic	Pag. Ene-Dic	SEje. Ene-Dic
FF-OF-RF							
01	NO ETIQUETADO	77,248,662.45	4,370,971.04	1,452,412.84	80,167,220.65	78,039,827.58	1,452,412.84
01 01	RECURSOS FISCALES	77,248,662.45	4,370,971.04	1,452,412.84	80,167,220.65	78,039,827.58	1,452,412.84
01 01 01	RECURSOS PROPIOS	77,248,662.45	4,370,971.04	1,452,412.84	80,167,220.65	78,039,827.58	1,452,412.84
02	ETIQUETADO	28,973,368.24	92,203.76	1,660.09	29,062,545.12	28,666,708.18	3,026.88
02 05	RECURSOS FEDERALES	28,973,368.24	92,203.76	1,660.09	29,062,545.12	28,666,708.18	3,026.88
02 05 01	FONDO DE INFRAESTRUCTURA SOCIAL MUNICIPAL	14,218,941.88	10,388.12	0.08	14,227,963.13	14,227,963.13	1,366.87
02 05 02	FONDO DE FORTALECIMIENTO SOCIAL MUNICIPAL	14,754,426.36	81,815.64	1,660.01	14,834,581.99	14,438,745.05	1,660.01
TOTAL DEL GASTO:		106,222,030.69	4,463,174.80	1,454,072.93	109,229,765.77	106,706,535.76	1,455,439.72



MUNICIPIO DE COQUIMATLAN, COL.
Sistema Integral de Contabilidad Gubernamental
ESTADO ANALITICO DEL EJERCICIO DEL PRESUPUESTO DE EGRESOS


DEL 1 DE DICIEMBRE AL 31 DE DICIEMBRE DE 2021

Análisis por: Ubicación Geográfica

Clave Presupuestaria	Descripción	Apr Dic-Dic	AyR Dic-Dic	DpC Dic-Dic	Dev Dic-Dic	Pag Dic-Dic	SEje Dic-Dic
Ent-Mun-Loc-Col							
06 COLIMA		19,241,124.97	-4,389,505.61	960,961.39	17,825,385.39	15,939,462.57	-2,973,766.03
06 004	COQUIMATLAN	18,241,124.97	-3,230,966.33	1,453,844.49	13,554,947.43	11,669,024.61	1,455,211.21
06 004 1	COQUIMATLAN	1,000,000.00	-1,000,000.00	0.00	0.00	0.00	0.00
06 004 1	001 LAS MORAS	0.00	-14,298.65	-14,298.65	0.00	0.00	-14,298.65
06 004 1	003 JARDINES DEL LLANO	0.00	-3,470.81	-127,110.16	2,992,511.08	2,992,511.08	-2,995,981.89
06 004 1	006 CAMACHINES	0.00	-9,600.23	-180.54	0.00	0.00	-9,600.23
06 004 1	007 ELIAS ZAMORA VERDUZCO	0.00	-1,865.80	-1,865.80	706,778.41	706,778.41	-708,644.21
06 004 1	008 EMILIANO ZAPATA	0.00	-1,228.99	-1,228.99	0.00	0.00	-1,228.99
06 004 1	011 CENTRO COQUIMATLAN	0.00	-3,017.45	-3,017.45	281,262.96	281,262.96	-284,280.41
06 004 10	EL CHICAL	0.00	-1,789.08	-1,789.08	0.00	0.00	-1,789.08
06 004 15	PUEBLO JUAREZ (LA MAGDALENA)	0.00	-4,521.74	-4,521.74	0.00	0.00	-4,521.74
06 004 16	LOS LIMONES	0.00	-118,746.53	-338,870.69	289,885.51	289,885.51	-408,632.04

TOTAL DEL GASTO:

19,241,124.97 -4,389,505.61 960,961.39 17,825,385.39 15,939,462.57 -2,973,766.03




MUNICIPIO DE COQUIMATLAN, COL.
Sistema Integral de Contabilidad Gubernamental
ESTADO ANALITICO DEL EJERCICIO DEL PRESUPUESTO DE EGRESOS

DEL 1 DE ENERO AL 31 DE DICIEMBRE DE 2021

Análisis por: Ubicación Geográfica

Clave Presupuestaria	Descripción	Apr Ene-Dic	AyR Ene-Dic	DpC Ene-Dic	Dev Ene-Dic	Pag Ene-Dic	SEje Ene-Dic
Ent-Mun-Loc-Col							
06 COLIMA		106,222,030.69	4,463,174.80	1,454,072.93	109,229,765.77	106,706,535.76	1,455,439.72
06 004 COQUIMATLAN		92,003,088.81	4,611,325.96	1,454,072.85	95,158,975.20	92,635,745.19	1,455,439.57
06 004 1 COQUIMATLAN		14,218,941.88	-14,218,941.88	0.00	0.00	0.00	0.00
06 004 1 001 LAS MORAS		0.00	305,701.35	0.00	305,701.35	305,701.35	0.00
06 004 1 003 JARDINES DEL LLANO		0.00	5,664,697.43	0.00	5,664,697.32	5,664,697.32	0.11
06 004 1 006 CAMACHINES		0.00	150,399.77	0.00	150,399.77	150,399.77	0.00
06 004 1 007 ELIAS ZAMORA VERDUZCO		0.00	1,009,683.49	0.00	1,009,683.46	1,009,683.46	0.03
06 004 1 008 EMILIANO ZAPATA		0.00	497,889.74	0.00	497,889.73	497,889.73	0.01
06 004 1 011 CENTRO COQUIMATLAN		0.00	1,294,888.09	0.00	1,294,888.09	1,294,888.09	0.00
06 004 10 EL CHICAL		0.00	354,525.10	0.00	354,525.10	354,525.10	0.00
06 004 15 PUEBLO JUAREZ (LA MAGDALENA)		0.00	2,541,408.26	0.00	2,541,408.26	2,541,408.26	0.00
06 004 16 LOS LIMONES		0.00	2,251,597.49	0.08	2,251,597.49	2,251,597.49	0.00
TOTAL DEL GASTO:		106,222,030.69	4,463,174.80	1,454,072.93	109,229,765.77	106,706,535.76	1,455,439.72




COQUIMATLÁN

H. AYUNTAMIENTO 2021 - 2024

Informe de la Deuda


“H. Ayuntamiento Coquimatlán, Colima”

Reforma S/N v Jesús Alcaraz. Coquimatlán. Col.. Tel: 312 207 89 66. 312 207 92 58 C. P. 28400.




MUNICIPIO DE COQUIMATLAN, COL.
Sistema Integral de Contabilidad Gubernamental
ENDEUDAMIENTO NETO
DEL 1 DE ENERO AL 31 DE DICIEMBRE DE 2021

Identificación de Crédito o Instrumento	Contratación/Colocación A	Amortización B	Endeudamiento Neto C = A - B
Créditos Bancarios			
CREDITO BANOBRAS 7178 8,987,567.93	0.00	497,377.04	-497,377.04
CREDITO BANOBRAS 7211 POR 3,500,000.00	0.00	210,538.60	-210,538.60
Total Créditos Bancarios	0.00	707,915.64	-707,915.64
Otros Instrumentos de Deuda			
Total Otros Instrumentos de Deuda	0.00	0.00	0.00
TOTAL	0.00	707,915.64	-707,915.64



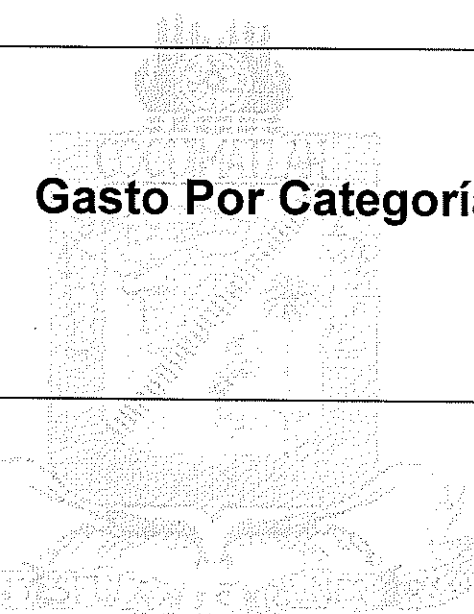
MUNICIPIO DE COQUIMATLAN, COL.
Sistema Integral de Contabilidad Gubernamental
INTERESES DE LA DEUDA
DEL 1 DE ENERO AL 31 DE DICIEMBRE DE 2021

Identificación de Crédito o Instrumento	Devengado	Pagado
<i>CREDITO BANOBRAS 7178 8,987,567.93</i>	284,551.34	284,551.34
<i>CREDITO BANOBRAS 7211 POR 3,500,000.00</i>	114,594.24	114,594.24
Total de Intereses de Créditos Bancarios	399,145.58	399,145.58
Otros Instrumentos de Deuda		
Total de Intereses de Otros Instrumentos de Deuda	0.00	0.00
TOTAL	399,145.58	399,145.58




COQUIMATLÁN

H. AYUNTAMIENTO 2021 - 2024

	 Gasto Por Categoría programática

“H. Ayuntamiento Coquimatlán, Colima”

Reforma S/N v Jesús Alcaraz. Coquimatlán, Col.. Tel: 312 207 89 66. 312 207 92 58 C. P. 28400.




MUNICIPIO DE COQUIMATLAN, COL.
Sistema Integral de Contabilidad Gubernamental
GASTO POR CATEGORIA PROGRAMATICA

DEL 1 DE DICIEMBRE AL 31 DE DICIEMBRE DE 2021

Análisis por: Modalidad de Programa

Clave Presupuestaria	Descripción	Apr Dic-Dic	AVR Dic-Dic	DpC Dic-Dic	Dev Dic-Dic	Pag Dic-Dic	SEje Dic-Dic
GGasto-TProg-Mod							
1	PROGRAMAS	19,125,251.20	-4,370,177.68	960,961.39	17,728,839.55	15,842,916.73	-2,973,766.03
1 2	DESEMPEÑO DE LAS FUNCIONES	15,504,479.30	-3,489,817.99	1,431.65	12,013,229.66	10,102,361.41	1,431.65
1 2 R	ESPECÍFICOS	15,504,479.30	-3,489,817.99	1,431.65	12,013,229.66	10,102,361.41	1,431.65
1 3	ADMINISTRATIVOS Y DE APOYO	2,620,771.90	119,640.31	1,452,412.84	1,287,999.37	1,312,944.80	1,452,412.84
1 3 O	APOYO A LA FUNCIÓN PÚBLICA Y AL MEJORAMIENTO DE LA GESTIÓN	2,620,771.90	119,640.31	1,452,412.84	1,287,999.37	1,312,944.80	1,452,412.84
1 6	PROGRAMAS DE GASTO FEDERALIZADO (GOBIERNO FEDERAL)	1,000,000.00	-1,000,000.00	-492,883.10	4,427,610.52	4,427,610.52	-4,427,610.52
1 6 I	GASTO FEDERALIZADO	1,000,000.00	-1,000,000.00	-492,883.10	4,427,610.52	4,427,610.52	-4,427,610.52
2	GASTO NO PROGRAMABLE	115,873.77	-19,327.93	0.00	96,545.84	96,545.84	0.00
2 1	GASTO NO PROGRAMABLE	115,873.77	-19,327.93	0.00	96,545.84	96,545.84	0.00
2 1 D	COSTO FINANCIERO, DEUDA O APOYOS A DEUDORES Y AHORRADORES DE LA BANCA	115,873.77	-19,327.93	0.00	96,545.84	96,545.84	0.00
TOTAL DEL GASTO:		19,241,124.97	-4,389,505.61	960,961.39	17,825,385.39	15,939,462.57	-2,973,766.03




MUNICIPIO DE COQUIMATLAN, COL.
Sistema Integral de Contabilidad Gubernamental
GASTO POR CATEGORIA PROGRAMATICA

DEL 1 DE ENERO AL 31 DE DICIEMBRE DE 2021

Análisis por: Modalidad de Programa

Clave Presupuestaria	Descripción	Apr	Ene-Dic	Ayr	Ene-Dic	DpC	Ene-Dic	Dev	Ene-Dic	Pag	Ene-Dic	SEje	Ene-Dic
GGasto-TProg-Mod													
1	PROGRAMAS	104,665,056.43	4,001,302.42	1,454,072.93	107,210,919.13	104,687,689.12	1,455,439.72						
1 2	DESEMPEÑO DE LAS FUNCIONES	76,421,564.81	3,120,344.01	1,660.01	79,540,248.81	77,076,755.89	1,660.01						
1 2 R	ESPECÍFICOS	76,421,564.81	3,120,344.01	1,660.01	79,540,248.81	77,076,755.89	1,660.01						
1 3	ADMINISTRATIVOS Y DE APOYO	14,024,549.74	870,570.29	1,452,412.84	13,442,707.19	13,382,970.10	1,452,412.84						
1 3 O	APOYO A LA FUNCIÓN PÚBLICA Y AL MEJORAMIENTO DE LA GESTIÓN	14,024,549.74	870,570.29	1,452,412.84	13,442,707.19	13,382,970.10	1,452,412.84						
1 6	PROGRAMAS DE GASTO FEDERALIZADO (GOBIERNO FEDERAL)	14,218,941.88	10,388.12	0.08	14,227,963.13	14,227,963.13	0.08						
1 6 I	GASTO FEDERALIZADO	14,218,941.88	10,388.12	0.08	14,227,963.13	14,227,963.13	0.08						
2	GASTO NO PROGRAMABLE	1,556,974.26	461,872.38	0.00	2,018,846.64	2,018,846.64	0.00						
2 1	GASTO NO PROGRAMABLE	1,556,974.26	461,872.38	0.00	2,018,846.64	2,018,846.64	0.00						
2 1 D	COSTO FINANCIERO, DEUDA O APOYOS A DEUDORES Y AHORRADORES DE LA BANCA	1,556,974.26	461,872.38	0.00	2,018,846.64	2,018,846.64	0.00						
TOTAL DEL GASTO:		106,222,030.69	4,463,174.80	1,454,072.93	109,229,765.77	106,706,535.76	1,455,439.72						




MUNICIPIO DE COQUIMATLAN, COL.
Sistema Integral de Contabilidad Gubernamental
ESTADO ANALITICO DEL EJERCICIO DEL PRESUPUESTO DE EGRESOS

DEL 1 DE DICIEMBRE AL 31 DE DICIEMBRE DE 2021

Análisis por: Programa Presupuestario

Clave Presupuestaria	Descripción	Apr Dic-Dic	Ayr Dic-Dic	DpC Dic-Dic	Dev Dic-Dic	Pag Dic-Dic	SEje Dic-Dic
Prog-Prop-TProy-FNProy-TAct-NAct							
001	APLICACIÓN DE LOS PROCESOS DE ADQUISICIONES CON LA VISION DE EFICACIA Y TRANSPARENCIA	5,267,931.52	-1,564,091.97	0.00	3,703,839.55	2,215,889.40	0.00
001 01	APLICACION DE LOS PROCESOS DE ADQUISICIONES CON LA VISION DE EFICACIA Y TRANSPARENCIA	867,714.27	2,052,487.12	0.00	2,920,201.39	1,432,251.24	0.00
002	APLICACIÓN DE SISTEMAS MODERNOS DE GESTIÓN PÚBLICA	2,529,538.72	180,366.49	1,452,412.84	1,257,492.37	1,282,437.80	1,452,412.84
002 01	APLICACION DE SISTEMAS MODERNOS DE GESTION PUBLICA	647,749.98	1,013,851.29	1,452,412.84	209,188.43	234,133.86	1,452,412.84
003	CONTAR CON UN PADRON CATASTRAL ACTUALIZADO Y CON INFORMACION SUFICIENTE	284,907.86	-177,154.17	0.00	107,753.69	107,753.69	0.00
003 01	CONTAR CON UN PADRON CATASTRAL ACTUALIZADO Y CON INFORMACION SUFICIENTE	48,744.82	-34,160.59	0.00	14,584.23	14,584.23	0.00
005	INFRAESTRUCTURA DE LA INDUSTRIA CULTURAL	78,034.54	-11,415.99	0.00	66,618.55	66,618.55	0.00
005 01	INFRAESTRUCTURA DE LA INDUSTRIA CULTURAL	4,200.00	-3,131.32	0.00	1,068.68	1,068.68	0.00
006	INVERSION EN EQUIPAMIENTO E INFRAESTRUCTURA	1,198,550.64	-1,103,045.67	-492,883.10	4,523,115.49	4,523,115.49	-4,427,610.52
006 01	PROGRAMA OBRA PUBLICA DEL EJERCICIO	1,000,000.00	-1,000,000.00	0.00	0.00	0.00	0.00
006 02	PROGRAMA OBRA PUBLICA EN EJECUCION DEL EJERCICIO	0.00	0.00	-492,883.10	4,427,610.52	4,427,610.52	-4,427,610.52
006 02 0 002	DRENAJE	0.00	-1,865.80	-1,865.80	706,778.41	706,778.41	-708,644.21
006 02 0 002 0 03	CONSTRUCCION DE RED DE DRENAJE SANITARIO, COLONIA ELIAS ZAMORA VERDUZCO, COQUIMATLAN, COLIMA	0.00	-1,865.80	-1,865.80	706,778.41	706,778.41	-708,644.21
006 02 0 004	TECHOS FIRMES	0.00	-9,600.23	-180.54	0.00	0.00	-9,600.23
006 02 0 004 0 01	CONTRUCCION DE TECHOS FIRMES, COLONIAS: CAMICHINES, JARDINES DEL LLANO Y EMILIANO ZAPATA, COQUIMATLAN, COLIMA	0.00	-9,600.23	-180.54	0.00	0.00	-9,600.23
006 02 0 005	URBANIZACION	0.00	153,274.24	-295,150.55	728,321.03	728,321.03	-575,046.79
006 02 0 005 0 02	REHABILITACION DE PLAZA PRINCIPAL, SEGUNDA ETAPA, COQUIMATLAN, COLIMA.	0.00	-3,017.45	-3,017.45	281,262.96	281,262.96	-284,280.41
006 02 0 005 0 03	CONSTRUCCION DE BANQUETAS, LOCALIDAD LOS LIMONES, COQUIMATLAN, COLIMA.	0.00	-458.51	-290,344.02	289,885.51	289,885.51	-290,344.02
006 02 0 005 0 04	REHABILITACION DEL CAMINO RURAL CRUZ DE PIEDRA - EL CHICAL, COQUIMATLAN, COLIMA	0.00	-1,789.08	-1,789.08	0.00	0.00	-1,789.08
006 02 0 005 0 05	REHABILITACION DE SALA EN UNIDAD, DEPORTIVA NORTE EN COQUIMATLAN, COLIMA.	0.00	158,539.28	0.00	157,172.56	157,172.56	1,366.72
006 02 0 007	MEJORAMIENTO DE ALUMBRADO PUBLICO	0.00	-141,808.21	-72,046.86	0.00	0.00	-141,808.21
006 02 0 007 0 03	CONSTRUCCION DE ALUMBRADO PUBLICO EN EL CAMELLON CENTRAL DE LA AVENIDA AGUSTIN GEORGE, COLONIA EMILIANO ZAPATA, COQUIMATLAN, COLIMA.	0.00	-1,228.99	-1,228.99	0.00	0.00	-1,228.99
006 02 0 007 0 04	CONSTRUCCION DE ALUMBRADO PUBLICO EN LA UNIDAD DEPORTIVA NORTE DE LA LOCALIDAD DE COQUIMATLAN, COLIMA.	0.00	-3,370.80	-3,370.80	0.00	0.00	-3,370.80
006 02 0 007 0 05	REHABILITACION DE ALUMBRADO PUBLICO EN LA LOCALIDAD DE COQUIMATLAN, COLIMA.	0.00	-4,073.44	-4,073.44	0.00	0.00	-4,073.44

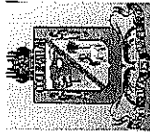


MUNICIPIO DE COQUIMATLAN, COL.
Sistema Integral de Contabilidad Gubernamental
ESTADO ANALITICO DEL EJERCICIO DEL PRESUPUESTO DE EGRESOS

DEL 1 DE DICIEMBRE AL 31 DE DICIEMBRE DE 2021

Análisis por: Programa Presupuestario

Clave Presupuestaria	Descripción	Apt Dic-Dic	AyR Dic-Dic	DpC Dic-Dic	Dev Dic-Dic	Pag Dic-Dic	SEje Dic-Dic
Prog-Prop-TProy-NProy-TAct-NAct							
006 02 0 007 0 06	PUEBLO JUAREZ, ZONA SUR, COQUIMATLAN, COLIMA. REHABILITACION DE ALUMBRADO PUBLICO EN LA UNIDAD DEPORTIVA GUILLERMO GALVAN, COLONIA LAS MORAS, COQUIMATLAN, COLIMA	0.00	-14,298.65	-14,298.65	0.00	0.00	-14,298.65
006 02 0 007 0 07	CONSTRUCCION DE ALUMBRADO PUBLICO, CAMELLON CENTRAL CARRETERA COQUIMATLAN, COLIMA, LOCALIDAD LOS LIMONES, COQUIMATLAN, COLIMA.	0.00	-118,288.02	-48,526.67	0.00	0.00	-118,288.02
006 02 0 007 0 08	AMPLIACION DE RED ELECTRICA, COLONIA JARDINES DEL LLANO, COQUIMATLAN, COLIMA.	0.00	-100.01	-100.01	0.00	0.00	-100.01
006 02 0 007 0 09	REHABILITACION DE ALUMBRADO PUBLICO, ZONA NORTE LOCALIDAD PUEBLO JUAREZ, LOS LIMONES, EL ALCOMUN, EL COLOMO Y ANDADOR COLIMA - COQUIMATLAN, COQUIMATLAN, COLIMA.	0.00	-448.30	-448.30	0.00	0.00	-448.30
006 02 0 008 0 08	SALUD	0.00	0.00	-123,639.35	2,992,511.08	2,992,511.08	-2,992,511.08
006 02 0 008 0 02	CONSTRUCCION DE CENTRO DE SALUD EN EL MUNICIPIO DE COQUIMATLAN EN LA COLONIA JARDINES DEL LLANO EN COQUIMATLAN, COL	0.00	0.00	-123,639.35	2,992,511.08	2,992,511.08	-2,992,511.08
007 MAJORAMIENTO EN LA APLICACIÓN DE LA NORMATIVIDAD DE LAS LEYES Y REGLAMENTOS		171,317.19	-93,431.83	0.00	77,885.36	77,885.36	0.00
007 01 MAJORAMIENTO EN LA APLICACION DE LA NORMATIVIDAD DE LAS LEYES Y REGLAMENTOS		48,044.97	-32,987.00	0.00	15,057.97	15,057.97	0.00
008 MANEJO EFICIENTE DE LA DEUDA PUBLICA SOSTENIBLE		115,873.77	-19,327.93	0.00	96,545.84	96,545.84	0.00
008 01 MANEJO EFICIENTE DE LA DEUDA PUBLICA SOSTENIBLE		115,873.77	-19,327.93	0.00	96,545.84	96,545.84	0.00
009 MANTENER ADECUADAMENTE LA INFRAESTRUCTURA Y LOS REGISTRO ADMINISTRATIVOS DE LOS PANTEONES		84,711.26	-70,155.89	0.00	14,555.37	14,555.37	0.00
009 01 MANTENER ADECUADAMENTE LA INFRAESTRUCTURA Y LOS REGISTRO ADMINISTRATIVOS DE LOS PANTEONES		6,858.13	-6,858.13	0.00	0.00	0.00	0.00
010 MANTENIMIENTO ADECUADO EN TIEMPO Y FORMA EN AÉREAS VERDES, PARQUES Y JARDINES		468,399.61	-378,911.89	0.00	89,487.72	89,487.72	0.00
010 01 MANTENIMIENTO ADECUADO EN TIEMPO Y FORMA EN AEREAS VERDES, PARQUES Y JARDINES		107,274.34	-79,084.75	0.00	28,189.59	28,189.59	0.00
011 MEJORAMIENTO DE COMUNICACIÓN SOCIAL		164,902.39	-102,220.91	0.00	62,681.48	62,681.48	0.00
011 01 MEJORAMIENTO DE COMUNICACION SOCIAL		30,838.20	-17,855.42	0.00	12,982.78	12,982.78	0.00
012 MEJORAMIENTO DEL ENTORNO SOCIAL PARA PREVENIR EL DELITO		2,766,976.74	-1,869,090.77	1,431.65	896,454.32	749,247.91	1,431.65
012 01 MEJORAMIENTO DEL ENTORNO SOCIAL PARA PREVENIR EL DELITO		750,867.85	-298,756.65	1,431.65	450,679.55	303,473.14	1,431.65
013 PREVENIR, DETECTAR Y ATENDER LA VULNERABILIDAD Y LA EXCLUSION DE LAS PERSONAS		618,133.37	756,212.56	0.00	1,374,345.93	1,374,345.93	0.00
013 01 PREVENIR, DETECTAR Y ATENDER LA VULNERABILIDAD Y LA EXCLUSION DE LAS PERSONAS		618,133.37	756,212.56	0.00	1,374,345.93	1,374,345.93	0.00
014 PROGRAMA DE GESTION DEL ORDENAMIENTO TERRITORIAL Y HABITAT		727,141.17	-272,722.64	0.00	454,418.53	455,918.53	0.00




MUNICIPIO DE COQUIMATLAN, COL.
 Sistema Integral de Contabilidad Gubernamental
ESTADO ANALITICO DEL EJERCICIO DEL PRESUPUESTO DE EGRESOS

DEL 1 DE DICIEMBRE AL 31 DE DICIEMBRE DE 2021

Análisis por: Programa Presupuestario

Clave Presupuestaria	Descripción	Apr Dic-Dic	AVR Dic-Dic	DpC Dic-Dic	Dev Dic-Dic	Pag Dic-Dic	SEje Dic-Dic
Prog-Prop-TProy-NProy-TAct-NAct							
014 01	PROGRAMA DE GESTION DEL ORDENAMIENTO TERRITORIAL Y HABITAT	87,310.83	-53,844.31	0.00	33,466.52	34,966.52	0.00
015	PROGRAMA DE MEJORAMIENTO DEL GASTO Y DEUDA PUBLICA	2,240,266.94	49,532.95	0.00	2,289,799.89	2,304,947.57	0.00
015 01	PROGRAMA DE MEJORAMIENTO DEL GASTO Y DEUDA PUBLICA	221,539.02	1,677,759.07	0.00	1,899,298.09	1,914,445.77	0.00
016	RESCATAR A JOVENES DE LAS ADICCIONES	86,662.02	-54,050.23	0.00	32,611.79	32,611.79	0.00
016 01	RESCATAR A JOVENES DE LAS ADICCIONES	86,662.02	-54,050.23	0.00	32,611.79	32,611.79	0.00
017	SERVICIOS DE LIMPIEZA Y RECOLECCION DE BASURA	2,346,544.05	400,728.46	0.00	2,747,272.51	2,454,913.14	0.00
017 01	SERVICIOS DE LIMPIEZA Y RECOLECCION DE BASURA	1,221,166.19	742,581.24	0.00	1,963,747.43	1,671,388.06	0.00
018	VIGILANCIA, SEGUIMIENTO, EVALUACION Y CONTROL DE LA ADMINISTRACION PUBLICA MUNICIPAL	91,233.18	-60,726.18	0.00	30,507.00	30,507.00	0.00
018 01	VIGILANCIA, SEGUIMIENTO, EVALUACION Y CONTROL DE LA ADMINISTRACION PUBLICA MUNICIPAL	91,233.18	-60,726.18	0.00	30,507.00	30,507.00	0.00
TOTAL DEL GASTO:		5,954,210.94	4,582,108.77	960,961.39	13,510,085.74	11,624,162.92	-2,973,766.03




MUNICIPIO DE COQUIMATLAN, COL.
Sistema Integral de Contabilidad Gubernamental
ESTADO ANALITICO DEL EJERCICIO DEL PRESUPUESTO DE EGRESOS

DEL 1 DE ENERO AL 31 DE DICIEMBRE DE 2021

Análisis por: Programa Presupuestario

Clave Presupuestaria	Descripción	Apr Ene-Dic	AyR Ene-Dic	DpC Ene-Dic	Dev Ene-Dic	Pag Ene-Dic	SEje Ene-Dic
Prog-Prop-TProy-NProyTact-NAct							
001	APLICACIÓN DE LOS PROCESOS DE ADQUISICIONES CON LA VISION DE EFICACIA Y TRANSPARENCIA	18,375,656.96	2,443,853.96	0.00	20,819,510.92	18,990,232.00	0.00
001 01	APLICACION DE LOS PROCESOS DE ADQUISICIONES CON LA VISION DE EFICACIA Y TRANSPARENCIA	8,443,601.85	5,388,792.46	0.00	13,832,394.31	12,003,115.39	0.00
002	APLICACIÓN DE SISTEMAS MODERNOS DE GESTIÓN PÚBLICA	13,658,818.18	890,695.43	1,452,412.84	13,097,100.77	13,037,363.68	1,452,412.84
002 01	APLICACION DE SISTEMAS MODERNOS DE GESTION PUBLICA	3,138,769.89	1,110,706.87	1,452,412.84	2,797,063.92	2,737,326.83	1,452,412.84
003	CONTAR CON UN PADRON CATASTRAL ACTUALIZADO Y CON INFORMACION SUFICIENTE	1,669,371.33	-479,406.27	0.00	1,189,965.06	1,189,965.06	0.00
003 01	CONTAR CON UN PADRON CATASTRAL ACTUALIZADO Y CON INFORMACION SUFICIENTE	210,731.24	-42,388.63	0.00	168,342.61	168,342.61	0.00
005	INFRAESTRUCTURA DE LA INDUSTRIA CULTURAL	475,728.61	102,831.36	0.00	578,559.97	578,559.97	0.00
005 01	INFRAESTRUCTURA DE LA INDUSTRIA CULTURAL	32,124.00	-31,055.32	0.00	1,068.68	1,068.68	0.00
006	INVERSION EN EQUIPAMIENTO E INFRAESTRUCTURA	15,275,721.51	-136,614.86	0.08	15,137,739.78	15,137,739.78	1,366.87
006 01	PROGRAMA OBRA PUBLICA DEL EJERCICIO	14,218,941.88	-14,218,941.88	0.00	0.00	0.00	0.00
006 02	PROGRAMA OBRA PUBLICA EN EJECUCION DEL EJERCICIO	0.00	14,229,330.00	0.08	14,227,963.13	14,227,963.13	1,366.87
006 02 0 002	DRENAJE	0.00	1,009,683.49	0.00	1,009,683.46	1,009,683.46	0.03
006 02 0 002 0 03	CONSTRUCCION DE RED DE DRENAJE SANITARIO, COLONIA ELIAS ZAMORA VERDUZCO, COQUIMATLAN, COLIMA	0.00	1,009,683.49	0.00	1,009,683.46	1,009,683.46	0.03
006 02 0 004	TECHOS FIRMES	0.00	150,399.77	0.00	150,399.77	150,399.77	0.00
006 02 0 004 0 01	CONTRUCCION DE TECHOS FIRMES, COLONIAS: CAMICHINES, JARDINES DEL LLANO Y EMILIANO ZAPATA, COQUIMATLAN, COLIMA	0.00	150,399.77	0.00	150,399.77	150,399.77	0.00
006 02 0 005	URBANIZACION	0.00	2,097,837.98	0.00	2,096,471.26	2,096,471.26	1,366.72
006 02 0 005 0 02	REHABILITACION DE PLAZA PRINCIPAL, SEGUNDA ETAPA, COQUIMATLAN, COLIMA.	0.00	1,294,888.09	0.00	1,294,888.09	1,294,888.09	0.00
006 02 0 005 0 03	CONSTRUCCION DE BANQUETAS, LOCALIDAD LOS LIMONES, COQUIMATLAN, COLIMA.	0.00	289,885.51	0.00	289,885.51	289,885.51	0.00
006 02 0 005 0 04	REHABILITACION DEL CAMINO RURAL CRUZ DE PIEDRA - EL CHICAL, COQUIMATLAN, COLIMA	0.00	354,525.10	0.00	354,525.10	354,525.10	0.00
006 02 0 005 0 05	REHABILITACION DE SALA EN UNIDAD, DEPORTIVA NORTE EN COQUIMATLAN, COLIMA.	0.00	158,539.28	0.00	157,172.56	157,172.56	1,366.72
006 02 0 007	MEJORAMIENTO DE ALUMBRADO PUBLICO	0.00	6,077,400.20	0.08	6,077,400.19	6,077,400.19	0.01
006 02 0 007 0 03	CONSTRUCCION DE ALUMBRADO PUBLICO EN EL CAMELLON CENTRAL DE LA AVENIDA AGUSTIN GEORGE, COLONIA EMILIANO ZAPATA, COQUIMATLAN, COLIMA.	0.00	497,889.74	0.00	497,889.73	497,889.73	0.01
006 02 0 007 0 04	CONSTRUCCION DE ALUMBRADO PUBLICO EN LA UNIDAD DEPORTIVA NORTE DE LA LOCALIDAD DE COQUIMATLAN, COLIMA.	0.00	670,788.88	0.00	670,788.88	670,788.88	0.00




MUNICIPIO DE COQUIMATLAN, COL.
Sistema Integral de Contabilidad Gubernamental
ESTADO ANALITICO DEL EJERCICIO DEL PRESUPUESTO DE EGRESOS

DEL 1 DE ENERO AL 31 DE DICIEMBRE DE 2021

Análisis por: Programa Presupuestario

Clave Presupuestaria	Descripción	Apr. Ene-Dic	AyR Ene-Dic	DpC Ene-Dic	Dev Ene-Dic	Pag Ene-Dic	SFje Ene-Dic
Prog-Prop-TProy-NProyTAct-NAct							
006 02 0 007 0 05	REHABILITACION DE ALUMBRADO PUBLICO EN LA LOCALIDAD DE PUEBLO JUAREZ, ZONA SUR, COQUIMATLAN, COLIMA.	0.00	1,700,926.56	0.00	1,700,926.56	1,700,926.56	0.00
006 02 0 007 0 06	REHABILITACION DE ALUMBRADO PUBLICO EN LA UNIDAD DEPORTIVA GUILLERMO GALVAN, COLONIA LAS MORAS, COQUIMATLAN, COLIMA	0.00	305,701.35	0.00	305,701.35	305,701.35	0.00
006 02 0 007 0 07	CONSTRUCCION DE ALUMBRADO PUBLICO, CAMELLON CENTRAL CARRETERA COQUIMATLAN, COLIMA, LOCALIDAD LOS LIMONES, COQUIMATLAN, COLIMA.	0.00	1,961,711.98	0.08	1,961,711.98	1,961,711.98	0.00
006 02 0 007 0 08	AMPLIACION DE RED ELECTRICA, COLONIA JARDINES DEL LLANO, COQUIMATLAN, COLIMA.	0.00	99,899.99	0.00	99,899.99	99,899.99	0.00
006 02 0 007 0 09	REHABILITACION DE ALUMBRADO PUBLICO, ZONA NORTE LOCALIDAD PUEBLO JUAREZ, LOS LIMONES, EL ALCOMUN, EL COLOMO Y ANDADOR COLIMA - COQUIMATLAN, COQUIMATLAN, COLIMA.	0.00	840,481.70	0.00	840,481.70	840,481.70	0.00
006 02 0 008 SALUD		0.00	4,894,008.56	0.00	4,894,008.45	4,894,008.45	0.11
006 02 0 008 0 02	CONSTRUCCION DE CENTRO DE SALUD EN EL MUNICIPIO DE COQUIMATLAN EN LA COLONIA JARDINES DEL LLANO EN COQUIMATLAN, COL	0.00	4,894,008.56	0.00	4,894,008.45	4,894,008.45	0.11
007	MAJORAMIENTO EN LA APLICACIÓN DE LA NORMATIVIDAD DE LAS LEYES Y REGLAMENTOS	722,168.74	126,784.99	0.00	848,953.73	848,953.73	0.00
007 01	MAJORAMIENTO EN LA APLICACION DE LA NORMATIVIDAD DE LAS LEYES Y REGLAMENTOS	292,024.83	-81,352.50	0.00	210,672.33	210,672.33	0.00
008	MANEJO EFICIENTE DE LA DEUDA PUBLICA SOSTENIBLE	1,556,974.26	461,872.38	0.00	2,018,846.64	2,018,846.64	0.00
008 01	MANEJO EFICIENTE DE LA DEUDA PUBLICA SOSTENIBLE	1,556,974.26	461,872.38	0.00	2,018,846.64	2,018,846.64	0.00
009	MANTENER ADECUADAMENTE LA INFRAESTRUCTURA Y LOS REGISTRO ADMINISTRATIVOS DE LOS PANTEONES	539,976.22	-385,646.41	0.00	154,329.81	154,329.81	0.00
009 01	MANTENER ADECUADAMENTE LA INFRAESTRUCTURA Y LOS REGISTRO ADMINISTRATIVOS DE LOS PANTEONES	81,191.41	-81,191.41	0.00	0.00	0.00	0.00
010	MANTENIMIENTO ADECUADO EN TIEMPO Y FORMA EN AÉREAS VERDES, PARQUES Y JARDINES	2,508,982.91	-1,196,007.41	0.00	1,312,975.50	1,312,975.50	0.00
010 01	MANTENIMIENTO ADECUADO EN TIEMPO Y FORMA EN AEREAS VERDES, PARQUES Y JARDINES	610,701.19	-260,015.21	0.00	350,685.98	350,685.98	0.00
011	MEJORAMIENTO DE COMUNICACIÓN SOCIAL	823,071.67	-117,788.56	0.00	705,283.11	705,283.11	0.00
011 01	MEJORAMIENTO DE COMUNICACION SOCIAL	116,874.40	-24,319.82	0.00	92,554.58	92,554.58	0.00
012	MEJORAMIENTO DEL ENTORNO SOCIAL PARA PREVENIR EL DELITO	14,120,566.95	-6,048,019.45	1,660.01	8,070,887.49	7,868,015.49	1,660.01
012 01	MEJORAMIENTO DEL ENTORNO SOCIAL PARA PREVENIR EL DELITO	6,249,804.15	-1,030,764.63	1,660.01	5,217,379.51	5,014,507.51	1,660.01
013	PREVENIR, DETECTAR Y ATENDER LA VULNERABILIDAD Y LA EXCLUSION DE LAS PERSONAS	7,467,325.00	2,535,633.19	0.00	10,002,958.19	10,002,958.19	0.00
013 01	PREVENIR, DETECTAR Y ATENDER LA VULNERABILIDAD Y LA EXCLUSION	7,467,325.00	2,535,633.19	0.00	10,002,958.19	10,002,958.19	0.00



MUNICIPIO DE COQUIMATLAN, COL.
 Sistema Integral de Contabilidad Gubernamental
ESTADO ANALITICO DEL EJERCICIO DEL PRESUPUESTO DE EGRESOS

DEL 1 DE ENERO AL 31 DE DICIEMBRE DE 2021

Análisis por: Programa Presupuestario

Clave Presupuestaria	Descripción	Apr Ene-Dic	AyR Ene-Dic	DpC Ene-Dic	Dev Ene-Dic	Pag Ene-Dic	SEje Ene-Dic
Prog-Prop-TProy-NProy-TAct-NAct							
<i>DE LAS PERSONAS</i>							
014	PROGRAMA DE GESTION DEL ORDENAMIENTO TERRITORIAL Y HABITAT	4,926,475.52	-397,105.02	0.00	4,529,370.50	4,529,370.50	0.00
014 01	PROGRAMA DE GESTION DEL ORDENAMIENTO TERRITORIAL Y HABITAT	408,817.08	-34,140.71	0.00	374,676.37	374,676.37	0.00
015	PROGRAMA DE MEJORAMIENTO DEL GASTO Y DEUDA PUBLICA	6,239,358.48	1,417,659.52	0.00	7,657,018.00	7,657,018.00	0.00
015 01	PROGRAMA DE MEJORAMIENTO DEL GASTO Y DEUDA PUBLICA	707,594.04	2,580,740.89	0.00	3,288,334.93	3,288,334.93	0.00
016	RESCATAR A JOVENES DE LAS ADICCIONES	336,513.35	-31,660.22	0.00	304,853.13	304,853.13	0.00
016 01	RESCATAR A JOVENES DE LAS ADICCIONES	336,513.35	-31,660.22	0.00	304,853.13	304,853.13	0.00
017	SERVICIOS DE LIMPIEZA Y RECOLECCION DE BASURA	17,159,589.44	5,296,217.31	0.00	22,455,806.75	22,024,464.75	0.00
017 01	SERVICIOS DE LIMPIEZA Y RECOLECCION DE BASURA	8,499,906.99	5,404,530.18	0.00	13,904,437.17	13,473,095.17	0.00
018	VIGILANCIA, SEGUIMIENTO, EVALUACION Y CONTROL DE LA ADMINISTRACION PUBLICA MUNICIPAL	365,731.56	-20,125.14	0.00	345,606.42	345,606.42	0.00
018 01	VIGILANCIA, SEGUIMIENTO, EVALUACION Y CONTROL DE LA ADMINISTRACION PUBLICA MUNICIPAL	365,731.56	-20,125.14	0.00	345,606.42	345,606.42	0.00
TOTAL DEL GASTO:		52,737,627.12	15,855,650.50	1,454,072.93	67,137,837.90	64,614,607.89	1,455,439.72




COQUIMATLÁN

H. AYUNTAMIENTO 2021 - 2024

	 Saldo bancario

“H. Ayuntamiento Coquimatlán, Colima”


Reforma S/N v Jesús Alcaraz. Coquimatlán. Col. Tel: 312 207 89 66. 312 207 92 58 C. P. 28400.



MUNICIPIO DE COQUIMATLAN, COL.
Sistema Integral de Contabilidad Gubernamental
SALDOS BANCARIOS

Ejercicio Fiscal: 2021, 1 de Dic - 31 de Dic


Agrupamiento: Banco y Cuenta	Clasificación de Fondo Descripción	Saldo Anterior	Depósitos	Retiros	Saldo Actual
FONDOS PROPIOS					
01					
03 - 13711783	BBAJIO 13711783 GASTO CORRIENTE	-53,746.40	151,443.74	2,689.67	95,007.67
03 - 14242820	BAJIO 014242820 FONDO INFRAESTRUCTURA DEPORTIVA 2015	-2,982,609.61	985,617.22	1,200,000.00	-3,196,992.39
03 - 15056591	BAJIO 15056591 GASTO CORRIENTE 2016	481,561.16	10,093,035.61	9,919,475.72	655,121.05
03 - 25859687	BAJIO 025859687 MUNICIPIO DE COQUIMATLAN COLIMA INSTITUTO DE LAS MUJERES 2019	3.35	0.56		3.91
03 - 8853483	BAJIO 8853483 FAIS BANOBRAS 2013	2,538,548.29	1,191,750.75	3,536,545.84	193,753.20
	SubTotal (5)	-16,243.21	12,421,847.88	14,658,711.23	-2,253,106.56
FONDO III					
02					
02 - 2400906166	SCOTTABANK 2400906166 FAIS 2012	-9,505.10			-9,505.10
02 - 2400930709	SCOTTABANK 2400930709 FAISM 2013	-61,144.51			-61,144.51
02 - 2400948721	SCOTTABANK 2400948721 FAISM 2014	386,693.10	24.08		386,717.18
02 - 2400979015	SCOTTABANK 2400979015 FAIS 2015	-69,561.65			-69,561.65
03 - 14992275	BAJIO 014992275 FAIS 2016	429.03	20.13		449.16
03 - 17928466	BBAJIO 017928466 MUNICIPIO COQUIMATLAN FAIS 2017	70.22	3.29		73.51
03 - 20805008	BAJIO 020805008 MUNICIPIO DE COQUIMATLAN FAIS 2018	-9,873.30	0.62	232.00	-10,104.68
03 - 24051047	BAJIO 24051047 FAIS 2019	34.78	3.23		38.01
03 - 27414572	BAJIO 27414572 FAIS 2020	-5,043,918.66	0.53		-5,043,918.13
	SubTotal (9)	-4,806,776.09	51.88	232.00	-4,806,956.21
FONDO IV					
03					
02 - 2400983098	SCOTTABANK 02400983098 FORTAMUN 2015	-20,836.56			-20,836.56
03 - 14992309	BAJIO 01992309 MUNICIPIO COQUI COL FORTAMUN 2016	252.98	11.87		264.85
03 - 20805289	BAJIO 020805289 MUNICIPIO DE COQUIMATLAN COLIMA FORTAMUN 2018	659.29	30.93		690.22
03 - 24050783	BAJIO 24050783 FORTAMUN 2019	167.92	15.56		183.48
03 - 27414903	BAJIO 27414903 FORTAMUN 2020	-35,001.29	24.70		-34,976.59
	SubTotal (5)	-54,757.66	83.06	0.00	-54,674.60
PROGRAMAS FEDERALES					
04					
02 - 2400963607	SCOTTABANK 2400963607 PROGRAMA FOPEDEP 2014	-42.82			-42.82
02 - 2400852996	SCOTTABANK 2400852996 HABITAT 2010	-32,381.00			-32,381.00
02 - 2400915084	SCOTTABANK 2400915084 TRES POR UNO 2013	-45,980.97			-45,980.97
02 - 2400944580	SCOTTABANK 2400944580	4,994.71			4,994.71
02 - 24009445809	SCOTTABANK 24009445809 PRAH PREVENCION	4,994.71			4,994.71
02 - 2424936839	SCOTTABANK 02424936839 HABITAT 2013	-6,111.83			-6,111.83



MUNICIPIO DE COQUIMATLAN, COL.
Sistema Integral de Contabilidad Gubernamental
SALDOS BANCARIOS

Ejercicio Fiscal: 2021, 1 de Dic - 31 de Dic

Agrupamiento: Banco y Cuenta	Clasificación de Fondo Descripción	Saldo Anterior	Depósitos	Retiros	Saldo Actual
02 - 2424944661	SCOTTABANK 02424944661 FDO. APORTACIONES FORT. ENT. FED.	27,257.29			27,257.29
02 - 2400968137	SCOTTABANK 02400968137 ACT. COMIENDO SANO COQUIMATLAN	414.55	40.65		455.20
02 - 2400968145	SCOTTABANK 2400968145 PREP 2014	49.61	5.05		54.66
02 - 2400972363	SCOTTABANK 2400972363 CONTINGENCIAS ECONOMICAS 2014	-13,062.14			-13,062.14
02 - 2400983101	SCOTTIANBANK 2400983101 INFRAESTRUCTURA DEPORTIVA	16.40	1.75		18.15
02 - 2400983136	SCOTTABANK 2400983136 FOPADM 2015	-105,176.17			-105,176.17
03 - 15924194	BAJIO 015924194 FAIMS BANOBRAS ANTICIPO	244.56	11.47		256.03
03 - 16579948	BAJIO 3X1 PARA MIGRANTES 2016	65.37	3.07		68.44
03 - 18700112	BAJIO MUNICIPIO DE COQUIMATLAN COLIMA FORTALECE 2017	1,998.77	93.77		2,092.54
03 - 19258813	BAJIO MUNICIPIO DE COQUIMATLAN COLIMA FORTALECE 2 2017	383.65	22.19		405.84
03 - 19878222	BAJIO 19878222 MUNICIPIO DE COQUIMATLAN COLIMA PROAGUA 2017 APAUR	2.26	0.21		2.47
03 - 19394378	BAJIO 19394378 MUNICIPIO DE COQUIMATLAN COLIMA 3X1 PARA MIGRANTES 2017	-1,357.58	15,000.02	1,426.36	12,216.08
03 - 21530035	BAJIO 21530035 MUNICIPIO DE COQUIMATLAN COLIMA FONDO DE PROYECTOS DE DESARROLLO REGIONAL 2018	1,377.83	77.87		1,455.70
03 - 25241191	BAJIO PROGRAMA PROAGUA APAUR 2019	3.41	0.29		3.70
03 - 25241472	BAJIO 25241472 PORAGUA APARURAL 2019	-2,551.82		174.72	-2,726.54
03 - 25241076	BAJIO 25241076 MUNIC COQUIM COL APARTADO URBANO	4.84	0.41		5.25
03 - 25241290	BAJIO 25241290 MUNICIPIO DE COQUIMATLAN PROAGUA 2019 RURAL REC FEDERACILES	0.66	0.06		0.72
03 - 25859689	BAJIO 025859689 MUNICIPIO DE COQUIMATLAN INSTITUTO DE LA MUJER 2019	3.35	0.56		3.91
03 - 29049301	BAJIO 029049301 M UNICIPIO DE COQUIMATLAN COL PROAGUA APARURAL 2020	-927,699.84	14.62		-927,685.22
03 - 29049202	BAJIO 029049202 MUNICIPIO DE COQUIMATLAN COL PROAGUA APARURAL 2020 FEDERAL	-618,485.64	7.96		-618,477.68
03 - 30647259	BAJIO 30647259 MUNICIPIO DE COQUIMATLAN FAIS 2021	4,508,299.85	157,204.61	4,584,598.43	80,906.03
03 - 30647051	BAJIO 30647051 MUNICIPIO DE COQUIMATLAN FORTAMUN 2021	3,107,837.31	1,274,167.76	1,282,487.95	3,099,517.12
	SubTotal (28)	5,905,099.32	1,446,652.32	5,868,687.46	1,483,064.18
	Total (47)	1,027,322.36	13,868,635.14	20,527,630.69	-5,631,673.19




COQUIMATLÁN

H. AYUNTAMIENTO 2021 - 2024

Indicadores de Postura Fiscal

“H. Ayuntamiento Coquimatlán, Colima”

Reforma S/N v Jesús Alcaraz. Coquimatlán. Col. Tel: 312 207 89 66. 312 207 92 58 C. P. 28400.




MUNICIPIO DE COQUIMATLAN, COL.
 Sistema Integral de Contabilidad Gubernamental
INDICADORES DE POSTURA FISCAL
DEL 1 DE ENERO AL 31 DE DICIEMBRE DE 2021

Concepto	Estimado	Devengado	Pagado ³
I. Ingresos Presupuestarios(I=1+2)			
1. Ingresos del Gobierno de la Entidad Federativa ¹			
2. Ingresos del Sector Paraestatal ¹	106,222,030.69	110,685,205.49	110,685,205.49
II. Egresos Presupuestarios(II=3+4)			
3. Egresos del Gobierno de la Entidad Federativa ²			
4. Egresos del Sector Paraestatal ²	106,222,030.69	109,229,765.77	106,706,535.76
III. Balance Presupuestario(Superávit o Déficit)(III = I - II)	0.00	1,455,439.72	3,978,669.73

Concepto	Estimado	Devengado	Pagado ³
III. Balance Presupuestario(Superávit o Déficit)	0.00	1,455,439.72	3,978,669.73
IV. Intereses, Comisiones y Gastos de la Deuda	548,095.41	399,145.58	399,145.58
V. Balance Primario(Superávit o Déficit)(V = III - IV)	-548,095.41	1,056,294.14	3,579,524.15

Concepto	Estimado	Devengado	Pagado ³
A. Financiamiento	0.00	0.00	0.00
B. Amortización de la Deuda	664,283.13	707,915.64	707,915.64
C. Endeudamiento o desendeudamiento(C = A - B)	-664,283.13	-707,915.64	-707,915.64

1. Los Ingresos que se presentan son los Ingresos presupuestario totales sin incluir los ingresos por financiamientos. Los Ingresos del Gobierno de la Entidad Federativa corresponden a los del Poder Ejecutivo, Legislativo, Judicial y Autónomos.
 2. Los Egresos que se presentan son los egresos presupuestarios totales sin incluir los egresos por amortización. Los egresos del Gobierno de la Entidad Federativa corresponden a los del Poder Ejecutivo, Legislativo, Judicial y Órganos Autónomos.
 3. Para Ingresos se reportan los ingresos recaudados; para egresos se reportan los egresos pagados.




COQUIMATLÁN

H. AYUNTAMIENTO 2021 - 2024

Análisis de saldo


“H. Ayuntamiento Coquimatlán, Colima”

Reforma S/N v Jesús Alcaraz. Coquimatlán. Col.. Tel: 312 207 89 66. 312 207 92 58 C. P. 28400.




MUNICIPIO DE COQUIMATLAN, COL.
 Sistema Integral de Contabilidad Gubernamental
ANALISIS DE SALDOS CONTABLES
DEL 1 DE DICIEMBRE AL 31 DE DICIEMBRE DE 2021

Descripción	Saldo Anterior		Movimientos		Saldo Actual		Haber
	Debe	Haber	Debe	Haber	Debe	Haber	
ACTIVO	218,610,018.02	0.00	18,500,237.89	20,727,721.09	216,382,534.82	0.00	0.00
ACTIVO CIRCULANTE	43,297,968.97	0.00	14,072,627.37	20,727,721.09	36,642,875.25	0.00	0.00
EFFECTIVO Y EQUIVALENTES	21,068,820.48	0.00	13,879,435.21	20,533,998.69	14,414,257.00	0.00	0.00
EFFECTIVO	0.00	0.00	800.00	800.00	0.00	0.00	0.00
FONDOS DE CAJA	0.00	0.00	800.00	800.00	0.00	0.00	0.00
PAGO EFECTIVO PAGO DE NOMINAS	0.00	0.00	800.00	800.00	0.00	0.00	0.00
BANCOS/ TESORERIA	21,056,829.98	0.00	13,878,635.21	20,533,198.69	14,402,266.50	0.00	0.00
CUENTAS BANCARIAS TESORERIA MUNICIPAL	21,056,829.98	0.00	13,878,635.21	20,533,198.69	14,402,266.50	0.00	0.00
RECURSOS PROPIOS/ GASTOS CORRIENTES	0.00	3,591,540.29	0.00	0.00	0.00	3,591,540.29	0.00
HSBC 4008935934 GASTO CORRIENTE	0.00	3,591,913.76	0.00	0.00	0.00	3,591,913.76	0.00
HSBC 4041573726 FIDEICOMISO BANOBRAS	310.41	0.00	0.00	0.00	310.41	0.00	0.00
HSBC 4041573809 GASOLINA Y DIESEL	63.06	0.00	0.00	0.00	63.06	0.00	0.00
RECURSOS FAISM	3,999,195.14	0.00	24.08	0.00	3,999,219.22	0.00	0.00
HSBC 4043543396 FAISM 2009	168,934.52	0.00	0.00	0.00	168,934.52	0.00	0.00
HSBC 4046011466 FAISM 2010	39,466.13	0.00	0.00	0.00	39,466.13	0.00	0.00
HSBC 4050652098 FAISM 2011	85,695.73	0.00	0.00	0.00	85,695.73	0.00	0.00
SCOTTIABANK 2400906166 FAISM 2012	0.00	73,735.18	0.00	0.00	0.00	73,735.18	0.00
HSBC 4008936239 FAISM 2008	3,657.82	0.00	0.00	0.00	3,657.82	0.00	0.00
SCOTTIABANK 2400930709 FAISM 2013	94,174.55	0.00	0.00	0.00	94,174.55	0.00	0.00
SCOTTIABANK 2400948721 FAISM 2014	559,272.78	0.00	24.08	0.00	559,296.86	0.00	0.00
SCOTTIABANK 2400963607 FOPADEP 2014	3,117,401.70	0.00	0.00	0.00	3,117,401.70	0.00	0.00
SCOTTIABANK 2400963615 INFRAESTRUCTURA DEPORTIVA 2014	4,327.09	0.00	0.00	0.00	4,327.09	0.00	0.00
RECURSOS FORTAMUN	678,124.37	0.00	0.00	0.00	678,124.37	0.00	0.00
HSBC 4043543388 FORTAMUN 2009	68.06	0.00	0.00	0.00	68.06	0.00	0.00
HSBC 4046011474 FORTAMUN 2010	24,478.61	0.00	0.00	0.00	24,478.61	0.00	0.00
HSBC 4050652106 FORTAMUN 2011	7,623.52	0.00	0.00	0.00	7,623.52	0.00	0.00
HSBC 4054079371 FORTAMUN 2012	148,414.43	0.00	0.00	0.00	148,414.43	0.00	0.00
HSBC 4008936247 FORTAMUN 2008	25,370.11	0.00	0.00	0.00	25,370.11	0.00	0.00
HSBC 4055922108 FORTAMUN 2013	485,127.49	0.00	0.00	0.00	485,127.49	0.00	0.00
HSBC 4056885361 FORTAMUN 2014	0.00	12,957.85	0.00	0.00	0.00	12,957.85	0.00
RECURSOS DE PROGRAMAS FEDERALES	15,482,583.72	0.00	12,686,860.38	16,996,652.85	11,172,791.25	0.00	0.00
SCOTTIABANK 2400880140 ZONAS PRIORITARIAS 2011	4,883.87	0.00	0.00	0.00	4,883.87	0.00	0.00
SCOTTIABANK 2400879533 HABITAT 2011	0.00	4,791.37	0.00	0.00	0.00	4,791.37	0.00
SCOTTIABANK 2400879541 PROYECTO CONTRA LA	0.00	8,970.11	0.00	0.00	0.00	8,970.11	0.00




MUNICIPIO DE COQUIMATLAN, COL.
 Sistema Integral de Contabilidad Gubernamental
ANÁLISIS DE SALDOS CONTABLES
DEL 1 DE DICIEMBRE AL 31 DE DICIEMBRE DE 2021

Descripción	Saldo Anterior		Movimientos		Saldo Actual		Haber
	Debe	Haber	Debe	Haber	Debe	Haber	
OBESIDAD							
SCOTTABANK 2400853178 ACTIVOS PRODUCTIVOS 2010	119.88	0.00	0.00	0.00	119.88	0.00	0.00
SCOTTABANK 2400853003 RESCATE 2010	0.00	233.64	0.00	0.00	0.00	0.00	233.64
HSBC 4043543263 TRES POR UNO	3,635.40	0.00	0.00	0.00	3,635.40	0.00	0.00
HSBC 4044585644 RESCATE DE ESPACIOS	4,266.07	0.00	0.00	0.00	4,266.07	0.00	0.00
HSBC 4044585669 HABITAT 2009	961.27	0.00	0.00	0.00	961.27	0.00	0.00
HSBC 4008935801 VIVIENDA DIGNA	475.06	0.00	0.00	0.00	475.06	0.00	0.00
SCOTTABANK 200915084 TRES POR UNO 2013	0.00	138,287.05	0.00	0.00	0.00	0.00	138,287.05
HSBC 4056288632 FOPEDEP	0.01	0.00	0.00	0.00	0.01	0.00	0.00
SCOTTABANK 024936847 PROGRAMA PREP	3,114.08	0.00	0.00	0.00	3,114.08	0.00	0.00
SCOTTABANK 02400968137 ACTI. COMIENDO SANO EN COQUIMATLAN	113,723.23	0.00	40.65	0.00	113,763.88	0.00	0.00
SCOTTABANK 2400968145 PREP 2014	0.00	265,097.96	5.05	0.00	0.00	0.00	265,092.91
SCOTTABANK 2400972363 FONDO DE CONTINGENCIAS ECONOMICAS PARA LA INVERSION 2014	0.00	66.61	0.00	0.00	0.00	0.00	66.61
SCOTTABANK 02400968242 PROGRAMA FONDO PARA DESARROLLO MUNICIPAL	667.40	0.00	0.00	0.00	667.40	0.00	0.00
SCOTTABANK 2400979015 FAISM 2015	0.00	101,666.79	0.00	0.00	0.00	0.00	101,666.79
SCOTTABANK 2400983101 INFRAESTRUCTURA DEPORTIVA 2015	148.61	0.00	1.75	0.00	150.36	0.00	0.00
BAJJO 13711783 GASTO CORRIENTE	3,065,821.16	0.00	151,443.74	2,689.67	3,214,575.23	0.00	0.00
BAJJO 13715420 FORTAMUN	3,619.59	0.00	0.00	0.00	3,619.59	0.00	0.00
BAJJO 14242820 FONDO INFRAESTRUCTURA DEPORTIVA 2015	465,218.43	0.00	985,617.22	1,200,000.00	250,835.65	0.00	0.00
BAJJO 14992309 MUNICIPIO COQUI COL FORTAMUN 2016	10,645.56	0.00	11.87	0.00	10,657.43	0.00	0.00
BAJJO 15056591 GASTO CORRIENTE 2016	0.00	1,343,710.50	10,093,035.61	9,919,475.72	0.00	0.00	1,170,150.61
BAJJO 014992275 FAIS 2016	86,246.81	0.00	20.13	0.00	86,266.94	0.00	0.00
BAJJO 15719792 FORTALECE 2016	5,999.99	0.00	0.00	0.00	5,999.99	0.00	0.00
BAJJO 015924194 FAISM BANOBRAS 2016 ANTICIPO	49,162.64	0.00	11.47	0.00	49,174.11	0.00	0.00
BAJJO 016579948 3X1 PARA MIGRANTES 2016	13,140.05	0.00	3.07	0.00	13,143.12	0.00	0.00
BAJJO 17925306 FORTAMUN 2017	29,890.77	0.00	0.00	0.00	29,890.77	0.00	0.00
BAJJO 017928466 MUNICIPIO COQUIMATLAN FAIS 2017	14,112.66	0.00	3.29	0.00	14,115.95	0.00	0.00
BAJJO 18508499 INSTITUTO DE LAS MUJERES	0.15	0.00	0.00	0.00	0.15	0.00	0.00
BAJJO 18700112 MUNICIPIO DE COQUIMATLAN	401,822.30	0.00	93.77	0.00	401,916.07	0.00	0.00




MUNICIPIO DE COQUIMATLAN, COL.
 Sistema Integral de Contabilidad Gubernamental
ANALISIS DE SALDOS CONTABLES
DEL 1 DE DICIEMBRE AL 31 DE DICIEMBRE DE 2021

Descripción	Saldo Anterior		Movimientos		Saldo Actual		Haber
	Debe	Haber	Debe	Haber	Debe	Haber	
COLIMA FORTALECE 2017							
BAJIO 019258813 MUNICIPIO DE COQUIMATLAN	95,073.40	0.00	22.19	0.00	95,095.59	0.00	0.00
COLIMA FORTALECE 2 2017							
BBAJIO 19875453 MUNICIPIO DE COQUIMATLAN	0.01	0.00	0.00	0.00	0.01	0.00	0.00
COLIMA PROAGUA 2017 APARURAL							
BBAJIO 19878222 MUNICIPIO DE COQUIMATLAN	23,797.66	0.00	0.21	0.00	23,797.87	0.00	0.00
COLIMA PROAGUA 2017 APAUR							
BBAJIO 19394378 MUNICIPIO DE COQUIMATLAN	88,961.65	0.00	15,000.02	1,426.36	102,535.31	0.00	0.00
COLIMA 3X1 PARA MIGRANTES 2017							
BAJIO 020805289 MUNICIPIO DE COQUIMATLAN	127,595.00	0.00	30.93	0.00	127,625.93	0.00	0.00
FORTAMUN 2018							
BAJIO 020805008 MUNICIPIO DE COQUIMATLAN	2,673.97	0.00	0.62	232.00	2,442.59	0.00	0.00
FAIS 2018							
BAJIO 21530035 MUNICIPIO DE COQUIMATLAN	333,674.95	0.00	77.87	0.00	333,752.82	0.00	0.00
COLIMA FONDO DE PROYECTOS DE DESARROLLO							
REGIONAL 2018							
BAJIO 24050783 FORTAMUN 2019	1,805,672.96	0.00	15.56	0.00	1,805,688.52	0.00	0.00
BAJIO 24051047 FAIS 2019	374,595.56	0.00	3.23	0.00	374,598.79	0.00	0.00
BAJIO 25241191 PROAGUA APUAR 2019	33,378.73	0.00	0.29	0.00	33,379.02	0.00	0.00
BAJIO 25241472 PROAGUA APARURAL 2019	174.72	0.00	0.00	174.72	0.00	0.00	0.00
BAJIO 25241076 MUNICIPIO DE COQUIMATLAN	47,618.47	0.00	0.41	0.00	47,618.88	0.00	0.00
COLIMA PROAGUA 2019 APARTADO URBANO							
RECURSO FEDERAL							
BAJIO 25241290 MUNICIPIO DE COQUIMATLAN	6,644.73	0.00	0.06	0.00	6,644.79	0.00	0.00
PROAGUA 2019 RURAL REC FEDERACILES							
BAJIO 025859687 MUNICIPIO DE COQUIMATLAN	32,985.16	0.00	0.56	0.00	32,985.72	0.00	0.00
COLIMA INSTITUTO DE LAS MUJERES 2019							
BAJIO 27414903 FORTAMUN 2020	2,349,221.61	0.00	24.70	0.00	2,349,246.31	0.00	0.00
BAJIO 27414572 FAIS 2020	61,136.06	0.00	0.53	0.00	61,136.59	0.00	0.00
BAJIO 29049301 MUNICIPIO DE COQUIMATLAN	31,334.76	0.00	14.62	0.00	31,349.38	0.00	0.00
COLIMA PROAGUA 2020 MUNICIPAL							
BAJIO 029049202 MUNICIPIO DE COQUIMATLAN	17,056.20	0.00	7.96	0.00	17,064.16	0.00	0.00
COL PROAGUA APARURAL 2020 FEDERAL							
BAJIO 30647259 MUNICIPIO DE COQUIMATLAN	4,518,299.85	0.00	157,204.61	4,584,598.43	90,906.03	0.00	0.00
FIAS 2021							
BAJIO 30647051 MUNICIPIO DE COQUIMATLAN	3,117,837.31	0.00	1,274,167.76	1,282,487.95	3,109,517.12	0.00	0.00
FORTAMUN 2021							
BAJIO 20865499 ESPECIFICA Y PRODUCTIVA FAIP	0.00	0.00	10,000.63	5,568.00	4,432.63	0.00	0.00
2014							
OTROS RECURSOS	4,488,467.04	0.00	1,191,750.75	3,536,545.84	2,143,671.95	0.00	0.00




MUNICIPIO DE COQUIMATLAN, COL.
Sistema Integral de Contabilidad Gubernamental
ANÁLISIS DE SALDOS CONTABLES
DEL 1 DE DICIEMBRE AL 31 DE DICIEMBRE DE 2021

Descripción	Saldo Anterior		Movimientos		Saldo Actual		Haber
	Debe	Haber	Debe	Haber	Debe	Haber	
HSBC 4046550554 AHORRO	0.00	24,043.56	0.00	0.00	0.00	0.00	24,043.56
BAJO 8853483 FAIS-BANOBAS 2013	4,512,510.60	0.00	1,191,750.75	3,536,545.84	2,167,715.51	0.00	0.00
HSBC INTERESES FAIS	0.00	1,572.51	0.00	0.00	0.00	1,572.51	1,572.51
HSBC INVERSION FAIS	1,572.51	0.00	0.00	0.00	1,572.51	0.00	0.00
DEPOSITOS DE FONDOS DE TERCEROS EN GARANTÍA Y/O ADMINISTRACIÓN	11,990.50	0.00	0.00	0.00	11,990.50	0.00	0.00
DEPÓSITOS DE FONDOS DE TERCEROS EN GARANTÍA	11,990.50	0.00	0.00	0.00	11,990.50	0.00	0.00
FLORENCIO LARIOS GAYTAN S.A DE C.V.	15,000.00	0.00	0.00	0.00	15,000.00	0.00	0.00
SRIA. DESARROLLO RURAL	2,000.00	0.00	0.00	0.00	2,000.00	0.00	0.00
IKON COPROYAL S.A. DE C.V.	977.50	0.00	0.00	0.00	977.50	0.00	0.00
COMISION FEDERAL DE ELECTRICIDAD	748.00	0.00	0.00	0.00	748.00	0.00	0.00
PILAR ORTIZ MARQUEZ	0.00	6,735.00	0.00	0.00	0.00	6,735.00	6,735.00
DERECHOS A RECIBIR EFECTIVO O EQUIVALENTES	20,106,677.96	0.00	193,192.16	193,722.40	20,106,147.72	0.00	0.00
CUENTAS POR COBRAR A CORTO PLAZO	1,059,082.38	0.00	15,077.02	6,938.51	1,067,220.89	0.00	0.00
CUENTAS POR COBRAR A EMPLEADOS Y FUNCIONARIOS	1,059,082.38	0.00	15,077.02	6,938.51	1,067,220.89	0.00	0.00
CUENTAS POR COBRAR DE INTEGRANTES DEL CABILDO	171,841.14	0.00	0.00	400.00	171,441.14	0.00	0.00
OSCAR ORTIZ PADILLA	20,000.01	0.00	0.00	0.00	20,000.01	0.00	0.00
VERÓNICA ÁNGEL RAYAS	1,000.00	0.00	0.00	0.00	1,000.00	0.00	0.00
JOSE ANTONIO ALCARAZ ROBLES	49,750.00	0.00	0.00	0.00	49,750.00	0.00	0.00
SUSANA LETICIA HDEZ. RODRIGUEZ	8,380.00	0.00	0.00	0.00	8,380.00	0.00	0.00
SUSANA MARICELA VAZQUEZ RAMOS	2,850.00	0.00	0.00	0.00	2,850.00	0.00	0.00
ELIZABETH PEÑUÑURI GALVAN	4,000.00	0.00	0.00	0.00	4,000.00	0.00	0.00
ALEJANDRO CEBALLOS QUIROZ	7,180.00	0.00	0.00	0.00	7,180.00	0.00	0.00
SERGIO ALEJANDRO POLANCO CABELLOS	0.00	8,000.00	0.00	0.00	0.00	8,000.00	8,000.00
AMED JASAM TOSCANO LARIOS	11,063.00	0.00	0.00	0.00	11,063.00	0.00	0.00
CAIN HERIBERTO DÍAZ MORFIN	418.80	0.00	0.00	0.00	418.80	0.00	0.00
ENRIQUE LÓPEZ OCHOA	30,600.00	0.00	0.00	0.00	30,600.00	0.00	0.00
ELISA DECENA MENDEZ	7,500.00	0.00	0.00	0.00	7,500.00	0.00	0.00
MA. TRINIDAD ROSALES RODRIGUEZ	1,600.00	0.00	0.00	400.00	1,200.00	0.00	0.00
PABLO FRANCISCO ARECHIGA OCHOA	1,000.00	0.00	0.00	0.00	1,000.00	0.00	0.00
JUAN ORTEGA SOLANO	2,000.00	0.00	0.00	0.00	2,000.00	0.00	0.00
ROBERTO ESPINOZA MORFIN	6,000.00	0.00	0.00	0.00	6,000.00	0.00	0.00
VERONICA CALVARIO MONTAÑO	0.00	0.58	0.00	0.00	0.00	0.58	0.58
MARCO ANTONIO ESPÍRITU ISORDÍA	9,999.95	0.00	0.00	0.00	9,999.95	0.00	0.00
J JESUS MEDINA SALCEDO	4,000.00	0.00	0.00	0.00	4,000.00	0.00	0.00




MUNICIPIO DE COQUIMATLAN, COL.
 Sistema Integral de Contabilidad Gubernamental
ANALISIS DE SALDOS CONTABLES
DEL 1 DE DICIEMBRE AL 31 DE DICIEMBRE DE 2021

Descripción	Saldo Anterior		Movimientos		Saldo Actual		Haber
	Debe	Haber	Debe	Haber	Debe	Haber	
SOFIA CANDELARIA LOPEZ SAUCEDO	12,000.00	0.00	0.00	0.00	12,000.00	0.00	0.00
SERGIO ANAIN DUEÑAS MANZO	0.00	0.04	0.00	0.00	0.00	0.04	0.04
JOSE ALFREDO DIAZ ESPINOZA	500.00	0.00	0.00	0.00	500.00	0.00	0.00
CUENTAS POR COBRAR DE FUNCIONARIOS	226,652.41	0.00	0.00	0.00	226,652.41	0.00	0.00
MICHEL RAMOS RAMON ALEJANDRO	1,327.61	0.00	0.00	0.00	1,327.61	0.00	0.00
SANDRO JAVIER VIERA QUIROZ	6,126.55	0.00	0.00	0.00	6,126.55	0.00	0.00
AGUSTIN GEORGE GALLARDO	76,000.00	0.00	0.00	0.00	76,000.00	0.00	0.00
MA. CARMEN VARGAS CALVARIO	20,000.00	0.00	0.00	0.00	20,000.00	0.00	0.00
RUVALCABA VEGA MIRNA LORENA	4,468.01	0.00	0.00	0.00	4,468.01	0.00	0.00
CONTRERAS ORTEGA PORFIRIO	0.00	0.13	0.00	0.00	0.00	0.13	0.13
GALLARDO OSORIO MIGUEL	400.00	0.00	0.00	0.00	400.00	0.00	0.00
ARTURO DE JESUS GAMA	3,000.00	0.00	0.00	0.00	3,000.00	0.00	0.00
MIGUEL ANGEL ARAIZA BENTURA	6,000.00	0.00	0.00	0.00	6,000.00	0.00	0.00
FLORENCIO LOPEZ CARDENAS	1,000.00	0.00	0.00	0.00	1,000.00	0.00	0.00
MARGARITO MARTINEZ AYALA	27,687.01	0.00	0.00	0.00	27,687.01	0.00	0.00
RUBEN DIAZ FARIAS	5,000.00	0.00	0.00	0.00	5,000.00	0.00	0.00
JOSE ERNESTO HERNANDEZ LARIOS	2,599.93	0.00	0.00	0.00	2,599.93	0.00	0.00
SAMUEL MUÑOZ GUERRERO	7,470.73	0.00	0.00	0.00	7,470.73	0.00	0.00
MARIA DEL CARMEN ROSALES CARRILLO	2,000.00	0.00	0.00	0.00	2,000.00	0.00	0.00
RAMIRO TOSCANO SANCHEZ	1,750.00	0.00	0.00	0.00	1,750.00	0.00	0.00
MARIA ELENA ESPINOZA DENIZ	4,461.06	0.00	0.00	0.00	4,461.06	0.00	0.00
ROSALBA PADILLA GÓMEZ	2,200.00	0.00	0.00	0.00	2,200.00	0.00	0.00
JHONATHAN JOHEL ZULUAGA ORTIZ	450.00	0.00	0.00	0.00	450.00	0.00	0.00
JOSE REMIGIO JUAREZ LEON	2,000.00	0.00	0.00	0.00	2,000.00	0.00	0.00
LUIS ENRIQUE SANDOVAL MENDOZA	6,000.00	0.00	0.00	0.00	6,000.00	0.00	0.00
SUAREZ CORTES LUIS MIGUEL	2,000.00	0.00	0.00	0.00	2,000.00	0.00	0.00
JOSE LUIS LEON BALTAZAR	0.00	0.01	0.00	0.00	0.00	0.01	0.01
CRUZ MAGAÑA EDSON FELIPE	0.00	500.00	0.00	0.00	0.00	500.00	500.00
GREGORIO ESPINOZA DENIZ	42,499.98	0.00	0.00	0.00	42,499.98	0.00	0.00
PEREDIA MEDINA MARGARITO	736.94	0.00	0.00	0.00	736.94	0.00	0.00
GUSTAVO OROZCO REYES	1,974.79	0.00	0.00	0.00	1,974.79	0.00	0.00
RODRIGO GOMEZ FLORES	0.00	0.06	0.00	0.00	0.00	0.06	0.06
CUENTAS POR COBRAR DE TRABAJADORES SINDICALIZADOS	233,028.14	0.00	0.00	1,000.00	232,028.14	1,000.00	0.00
BAUDELIA HERNANDEZ CRUZ	0.00	0.15	0.00	0.00	0.00	0.15	0.15
ANA MARIBEL RAMIREZ ROSALES	0.00	0.03	0.00	0.00	0.00	0.03	0.03
HUGO CARDENAS GONZALEZ	0.01	0.00	0.00	0.00	0.01	0.00	0.00




MUNICIPIO DE COQUIMATLAN, COL.
Sistema Integral de Contabilidad Gubernamental
ANALISIS DE SALDOS CONTABLES
DEL 1 DE DICIEMBRE AL 31 DE DICIEMBRE DE 2021

Descripción	Saldo Anterior		Movimientos		Saldo Actual	
	Debe	Haber	Debe	Haber	Debe	Haber
RAMON MANZO ROSALES	8,063.11	0.00	0.00	0.00	8,063.11	0.00
GLORIA MELCHOR FLORES	0.21	0.00	0.00	0.00	0.21	0.00
IRMA CRISTINA ROCHA CARBAJAL	0.00	0.05	0.00	0.00	0.00	0.05
OCHOA GUTIERREZ OSWALDO MANUEL	6,000.01	0.00	0.00	0.00	6,000.01	0.00
HERNANDEZ LOPEZ ARTURO	24,883.22	0.00	0.00	0.00	24,883.22	0.00
JOSE ANTONIO GUZMAN ZUÑIGA	0.00	4,000.00	0.00	0.00	0.00	4,000.00
JUAN VAZQUEZ TEODORO	6,000.00	0.00	0.00	0.00	6,000.00	0.00
PATRICIA DELGADO CARRILLO	6,992.00	0.00	0.00	0.00	6,992.00	0.00
CHRISTIAN JOEL MUÑIZ DELGADO	5,500.00	0.00	0.00	1,000.00	4,500.00	0.00
PIZANO ANGUIANO J GUADALUPE	0.02	0.00	0.00	0.00	0.02	0.00
JOSE GUADALUPE BENAVIDES FLORIAN	7,166.00	0.00	0.00	0.00	7,166.00	0.00
RAUL DECENA CALVARIO	10,000.00	0.00	0.00	0.00	10,000.00	0.00
CARLOS ALBERTO GUTIERREZ ZEPEDA	0.00	3,572.97	0.00	0.00	0.00	3,572.97
FLORA MIREYA UREÑA JARA	52,896.29	0.00	0.00	0.00	52,896.29	0.00
BEATRIZ ADRIANA RAMIREZ PADILLA	2,816.68	0.00	0.00	0.00	2,816.68	0.00
ARTURO RANGEL RUIZ	2,000.00	0.00	0.00	0.00	2,000.00	0.00
KARINA MARISOL HEREDIA GUZMAN	4,731.72	0.00	0.00	0.00	4,731.72	0.00
ROBERTO CARLOS EPINOZA MORFIN	6,000.00	0.00	0.00	0.00	6,000.00	0.00
LUIS NOE DENIZ ROSALES	600.00	0.00	0.00	0.00	600.00	0.00
JESUS MOJICA LOPEZ	57,500.00	0.00	0.00	0.00	57,500.00	0.00
VIRGINIA MEZA NAVA	6,000.00	0.00	0.00	0.00	6,000.00	0.00
GIOVANNI ALEJANDRO ESTRADA ISLAS	25,000.00	0.00	0.00	0.00	25,000.00	0.00
MACIAS JORGE ALEJANDRO	8,500.00	0.00	0.00	0.00	8,500.00	0.00
JUAN HERIBERTO DELGADO LARIOS	0.00	476.59	0.00	0.00	0.00	476.59
JOSE IGNACIO DIAZ CHAVIRA	0.00	71.34	0.00	0.00	0.00	71.34
JACOBO FRANCISCO GERARDO	500.00	0.00	0.00	0.00	500.00	0.00
CUENTAS POR COBRAR DE POLICIAS	173,524.53	0.00	15,077.02	5,538.51	183,063.04	0.00
JUAN ARIAS CERVANTES	7,282.71	0.00	0.00	0.00	7,282.71	0.00
ANGEL PIZANO HERNANDEZ	6,500.00	0.00	0.00	0.00	6,500.00	0.00
JULIO CESAR ALCARAZ RIVERA	1,328.56	0.00	0.00	0.00	1,328.56	0.00
RAYAS RAMOS LUCIANO HUMBERTO	199.98	0.00	0.00	0.00	199.98	0.00
MOLINA SALAZAR ESMERALDA	10,000.00	0.00	0.00	0.00	10,000.00	0.00
RAMON SERRATOS ANDRADE	5,502.33	0.00	0.00	0.00	5,502.33	0.00
JOSE GUZMAN FUERTE	8,295.98	0.00	0.00	0.00	8,295.98	0.00
JOSE MANUEL GUZMAN CARRASCO	4,601.41	0.00	0.00	0.00	4,601.41	0.00
LEONEL MENDOZA LEON	3,250.00	0.00	0.00	0.00	3,250.00	0.00
FRANCISCO MIGUEL MILANES JUAREZ	2,000.00	0.00	0.00	0.00	2,000.00	0.00




MUNICIPIO DE COQUIMATLAN, COL.
Sistema Integral de Contabilidad Gubernamental
ANALISIS DE SALDOS CONTABLES
DEL 1 DE DICIEMBRE AL 31 DE DICIEMBRE DE 2021

Descripción	Saldo Anterior		Movimientos		Saldo Actual	
	Debe	Haber	Debe	Haber	Debe	Haber
CORTES RIVERA GUMARO	2,500.00	0.00	0.00	0.00	2,500.00	0.00
ANGEL PIZANO HERNANDEZ	0.01	0.00	0.00	0.00	0.01	0.00
CELIA SHIRLEY FRANCO PIZANO	3,000.01	0.00	0.00	0.00	3,000.01	0.00
JUAN JESUS LOPEZ AGUILAR	5,285.32	0.00	0.00	0.00	5,285.32	0.00
MARTIN GALLARDO CRISTOBAL	1,250.00	0.00	0.00	0.00	1,250.00	0.00
EFREN RUELAS BARAJAS	600.00	0.00	0.00	0.00	600.00	0.00
SALOMON CAMPOS COBARRUBIAS	1,000.00	0.00	0.00	0.00	1,000.00	0.00
CESAR FIGUEROA CABRERA	0.00	0.00	5,000.00	500.00	4,500.00	0.00
JESUS SANTILLAN CHAVIRA	5,100.00	0.00	0.00	0.00	5,100.00	0.00
SILVA BARAJAS BENJAMIN	1,500.00	0.00	10,077.02	5,038.51	6,538.51	0.00
JORGE FABIAN DE LA MORA TORRES	5,000.00	0.00	0.00	0.00	5,000.00	0.00
JANET GUADALUPE RODRIGUEZ PADILLA	5,000.00	0.00	0.00	0.00	5,000.00	0.00
SANTANA YAÑEZ WILLIAM GIOVANNI	13,101.83	0.00	0.00	0.00	13,101.83	0.00
GUTIERREZ LOPEZ PEDRO CESAR	0.00	0.60	0.00	0.00	0.00	0.60
MARCO ANTONIO PADILLA AVILA	5,966.20	0.00	0.00	0.00	5,966.20	0.00
ROMERO SOLANO J. ROSARIO	2,875.00	0.00	0.00	0.00	2,875.00	0.00
EVELIA HERNANDEZ RUIZ	10,000.00	0.00	0.00	0.00	10,000.00	0.00
MILANES JUAREZ HECTOR	1,000.00	0.00	0.00	0.00	1,000.00	0.00
GARCIA VARGAS DANIEL	1,000.00	0.00	0.00	0.00	1,000.00	0.00
CLAUDIA JANET ISLAS RESENDIZ	9,750.00	0.00	0.00	0.00	9,750.00	0.00
EFRAIN ESPINOZA MENDOZA	54.00	0.00	0.00	0.00	54.00	0.00
GUTIERREZ ISORDIA GUILLERMO	1,400.00	0.00	0.00	0.00	1,400.00	0.00
FERNANDO VILLAVICENCIO LUGO	5,000.00	0.00	0.00	0.00	5,000.00	0.00
GUSTAVO AVALOS ALTAMIRANO	35,000.00	0.00	0.00	0.00	35,000.00	0.00
ALAN FERNANDO CUEVA VEJAR	3,815.16	0.00	0.00	0.00	3,815.16	0.00
MIGUEL ANGEL VAZQUEZ QUEVEDO	500.00	0.00	0.00	0.00	500.00	0.00
DAVID TRINIDAD SAHAGUN SARMIENTA	2,336.09	0.00	0.00	0.00	2,336.09	0.00
FRANCISCO JAVIER BRIZUELA MIRANDA	322.40	0.00	0.00	0.00	322.40	0.00
PEDRO BRIZUELA MIRANDA	1,578.03	0.00	0.00	0.00	1,578.03	0.00
HUMBERTO GUERRERO MORALES	630.16	0.00	0.00	0.00	630.16	0.00
JOSE ROSARIO GALARZA FLORES	0.00	0.05	0.00	0.00	0.00	0.05
CUENTAS POR COBRAR DE DELEGACION	211,400.98	0.00	0.00	0.00	211,400.98	0.00
J. ROSARIO GALARZA RAMIREZ	499.97	0.00	0.00	0.00	499.97	0.00
ALFREDO OROZCO HERNANDEZ	932.61	0.00	0.00	0.00	932.61	0.00
MARIA PLONEDA OROZCO	183,025.17	0.00	0.00	0.00	183,025.17	0.00
JOSE VICTOR MORAN LOPEZ	10,000.00	0.00	0.00	0.00	10,000.00	0.00
PEDRO SALOME GALARZA FLORES	10,866.28	0.00	0.00	0.00	10,866.28	0.00




MUNICIPIO DE COQUIMATLAN, COL.
 Sistema Integral de Contabilidad Gubernamental
ANALISIS DE SALDOS CONTABLES
DEL 1 DE DICIEMBRE AL 31 DE DICIEMBRE DE 2021

Descripción	Saldo Anterior		Movimientos		Saldo Actual	
	Debe	Haber	Debe	Haber	Debe	Haber
ALFREDO OROZCO HERNANDEZ	6,076.95	0.00	0.00	0.00	6,076.95	0.00
CUENTAS POR COBRAR REINSTALADOS	1,000.00	0.00	0.00	0.00	1,000.00	0.00
PEDRO GALARZA FLOREZ	1,000.00	0.00	0.00	0.00	1,000.00	0.00
CUENTAS POR COBRAR EMPLEADOS DEL DIF	41,635.18	0.00	0.00	0.00	41,635.18	0.00
AGUILAR CASTILLO RAUL	41,635.18	0.00	0.00	0.00	41,635.18	0.00
DEUDORES DIVERSOS POR COBRAR A CORTO PLAZO	845,513.29	0.00	150,000.00	150,000.00	845,513.29	0.00
DEUDORES DIVERSOS POR RESPONSABILIDADES DE FUNCIONARIOS Y EMPLEADOS	41,072.74	0.00	0.00	0.00	41,072.74	0.00
PEDRO SALOME GALARZA FLORES	3,889.93	0.00	0.00	0.00	3,889.93	0.00
MICHEL RAMOS RAMON ALEJANDRO	14,500.01	0.00	0.00	0.00	14,500.01	0.00
MARIA PLONEDA OROZCO	3,000.00	0.00	0.00	0.00	3,000.00	0.00
RIGOBERTO CHAVIRA VAZQUEZ	3,500.00	0.00	0.00	0.00	3,500.00	0.00
JAVIER GEORGE OROZCO	0.00	2,017.21	0.00	0.00	0.00	2,017.21
JESUS CANDELARIO POLANCO LARIOS	200.00	0.00	0.00	0.00	200.00	0.00
MOLINA SALAZAR ESMERALDA	2,000.01	0.00	0.00	0.00	2,000.01	0.00
J. GUADALUPE MENDEZ JALOMO	3,000.00	0.00	0.00	0.00	3,000.00	0.00
OSCAR ORTIZ PADILLA	13,000.00	0.00	0.00	0.00	13,000.00	0.00
DEUDORES DIVERSOS POR GASTOS A COMPROBAR	631,284.98	0.00	150,000.00	150,000.00	631,284.98	0.00
SALVADOR MONTAÑO GUZMAN	39,100.26	0.00	0.00	0.00	39,100.26	0.00
MICHEL RAMOS RAMON ALEJANDRO	89,608.60	0.00	0.00	0.00	89,608.60	0.00
ROSALES ACOSTA SILVIA	7,600.00	0.00	0.00	0.00	7,600.00	0.00
ZENAIDO HERNANDEZ ESTRADA	8,805.07	0.00	0.00	0.00	8,805.07	0.00
AGUILA DELGADO EDGAR ELEAZAR	6,347.59	0.00	0.00	0.00	6,347.59	0.00
NESTOR LOPEZ GONZALEZ	51.97	0.00	0.00	0.00	51.97	0.00
RAMON NAVARRO OSORIO	5,700.00	0.00	0.00	0.00	5,700.00	0.00
JUAN CARLOS DECENA MENDEZ	670.02	0.00	0.00	0.00	670.02	0.00
WILIBALDO EPITACIO GUTIERREZ DUEÑAS	96.47	0.00	0.00	0.00	96.47	0.00
JOSE GUADALUPE RIOS LARIOS	0.02	0.00	0.00	0.00	0.02	0.00
FLORENCIO LOPEZ CARDENAS	2,510.00	0.00	0.00	0.00	2,510.00	0.00
SALVADOR FUENTES PEDROZA	13,352.60	0.00	0.00	0.00	13,352.60	0.00
KARINA GUADALUPE SALAZAR CHAVEZ	108,935.19	0.00	0.00	0.00	108,935.19	0.00
SERGIO ALEJANDRO POLANCO CABELLOS	0.00	1,854.31	0.00	0.00	0.00	1,854.31
MARIA NEGRETE GAITAN	25,000.00	0.00	0.00	0.00	25,000.00	0.00
ORTEGA VILLASEÑOR JOSE LUCAS	23,598.87	0.00	0.00	0.00	23,598.87	0.00
PEDRO FABIAN CASTILLO VALDEZ	31,302.42	0.00	0.00	0.00	31,302.42	0.00




MUNICIPIO DE COQUIMATLAN, COL.
Sistema Integral de Contabilidad Gubernamental
ANALISIS DE SALDOS CONTABLES
DEL 1 DE DICIEMBRE AL 31 DE DICIEMBRE DE 2021

Descripción	Saldo Anterior		Movimientos		Saldo Actual		Haber
	Debe	Haber	Debe	Haber	Debe	Haber	
ALEJANDRO CEBALLOS QUIROZ	33.12	0.00	0.00	0.00	33.12	0.00	0.00
ROBERTO ESPINOZA MORFIN	15,808.00	0.00	0.00	0.00	15,808.00	0.00	0.00
MENZEZ GONZALEZ OCTAVIO	2,000.00	0.00	0.00	0.00	2,000.00	0.00	0.00
FLORA MIREYA UREÑA JARA	0.00	0.20	0.00	0.00	0.00	0.20	0.00
OCTAVIO MENDEZ GONZALEZ	0.00	14,052.00	0.00	0.00	0.00	14,052.00	0.00
KARINA MARISOL HEREDIA GUZMAN	48,364.50	0.00	0.00	0.00	48,364.50	0.00	0.00
RAMIRO TOSCANO SANCHEZ	6,387.00	0.00	0.00	0.00	6,387.00	0.00	0.00
PEDRO SALOME GALARZA FLORES	825.00	0.00	0.00	0.00	825.00	0.00	0.00
CORTES POLANCO ERNESTO	3,103.00	0.00	0.00	0.00	3,103.00	0.00	0.00
MACIAS JORGE ALEJANDRO	8,300.00	0.00	0.00	0.00	8,300.00	0.00	0.00
HECTOR MARTINEZ BENITEZ	7,848.00	0.00	0.00	0.00	7,848.00	0.00	0.00
LINO CASTELLANOS ORLANDO	93,913.52	0.00	0.00	0.00	93,913.52	0.00	0.00
JESUS LOPEZ GARCIA	11,301.85	0.00	0.00	0.00	11,301.85	0.00	0.00
JOSE IGNACIO GONZALEZ CARRILLO	500.00	0.00	0.00	0.00	500.00	0.00	0.00
PIZANO PEREZ MAYRA CITLALI	77,052.52	0.00	0.00	0.00	77,052.52	0.00	0.00
EUGENIA MARGARITA JIMENEZ COBIAN	2,057.90	0.00	0.00	0.00	2,057.90	0.00	0.00
ESTEBAN AVALOS VAZQUEZ	3,500.00	0.00	0.00	0.00	3,500.00	0.00	0.00
J INES ROSALES QUINTERO	1,000.00	0.00	0.00	0.00	1,000.00	0.00	0.00
FERNANDO RAUL ARIAS DUENAS	560.00	0.00	0.00	0.00	560.00	0.00	0.00
JOSE GUADALUPE BENAVIDES FLORIAN	1,958.00	0.00	0.00	0.00	1,958.00	0.00	0.00
JAVIER DANIEL BAUTISTA PADILLA	0.00	0.00	150,000.00	150,000.00	0.00	0.00	0.00
OTROS DEUDORES DIVERSOS	173,155.57	0.00	0.00	0.00	173,155.57	0.00	0.00
AVILA CAPRISTO GILBERTO	4,196.92	0.00	0.00	0.00	4,196.92	0.00	0.00
HERNANDEZ BARREDA J. CRUZ	4,196.92	0.00	0.00	0.00	4,196.92	0.00	0.00
HERNANDEZ BARREDA J. FRANCISCO	8,393.89	0.00	0.00	0.00	8,393.89	0.00	0.00
MARTINEZ ORTEGA NORMA LORENA	5,241.47	0.00	0.00	0.00	5,241.47	0.00	0.00
CASTILLO MENDEZ ELIAS ALBERTO	8,215.72	0.00	0.00	0.00	8,215.72	0.00	0.00
PADILLA SANDOVAL PEDRO	7,499.48	0.00	0.00	0.00	7,499.48	0.00	0.00
BRIZUELA MIRANDA FRANCISCO	2,855.58	0.00	0.00	0.00	2,855.58	0.00	0.00
SALVADOR CEJA CHAVIRA	8,999.77	0.00	0.00	0.00	8,999.77	0.00	0.00
RENE TEJADA DENIZ	2,499.79	0.00	0.00	0.00	2,499.79	0.00	0.00
MA ELVA MEZA NAVA	3,000.00	0.00	0.00	0.00	3,000.00	0.00	0.00
LUCIANO RAYAS RAMOS	2,800.00	0.00	0.00	0.00	2,800.00	0.00	0.00
VICTOR SAUCEDO NUÑEZ	1,500.00	0.00	0.00	0.00	1,500.00	0.00	0.00
ERNESTINA RAMOS CASTILLO	1,799.87	0.00	0.00	0.00	1,799.87	0.00	0.00
MARIA LOPEZ MORENO	1,799.86	0.00	0.00	0.00	1,799.86	0.00	0.00
BELINDA HERNANDEZ CHINA	2,949.01	0.00	0.00	0.00	2,949.01	0.00	0.00




MUNICIPIO DE COQUIMATLAN, COL.
 Sistema Integral de Contabilidad Gubernamental
ANALISIS DE SALDOS CONTABLES
DEL 1 DE DICIEMBRE AL 31 DE DICIEMBRE DE 2021

Descripción	Saldo Anterior		Movimientos		Saldo Actual	
	Debe	Haber	Debe	Haber	Debe	Haber
BERTHA VALENCIA MORALES	2,000.00	0.00	0.00	0.00	2,000.00	0.00
JOSE LUIS CARDENAS DE LA TORRE	10,000.00	0.00	0.00	0.00	10,000.00	0.00
YOLANDA AGUILAR BEAS	3,000.00	0.00	0.00	0.00	3,000.00	0.00
DIOCELINA AGUIRRE HERNANDEZ	1,000.00	0.00	0.00	0.00	1,000.00	0.00
FRANCISCO CORDOBA PEDRAZA	2,000.00	0.00	0.00	0.00	2,000.00	0.00
MA IRMA LETICIA MUÑOZ	2,508.31	0.00	0.00	0.00	2,508.31	0.00
MA DEL REFUGIO AVALOS LOPEZ	1,500.00	0.00	0.00	0.00	1,500.00	0.00
JOSE MANUEL DIAZ DIAZ	500.00	0.00	0.00	0.00	500.00	0.00
SILVIA MARTINEZ MILANEZ	2,000.00	0.00	0.00	0.00	2,000.00	0.00
FRANCISCO TOSCANO ROJO	3,000.00	0.00	0.00	0.00	3,000.00	0.00
MATILDE ALEJANDREZ LOPEZ	1,600.00	0.00	0.00	0.00	1,600.00	0.00
JESUS MENDOZA RUIZ	1,000.00	0.00	0.00	0.00	1,000.00	0.00
SIMON RODRIGUEZ SANDOVAL	4,500.00	0.00	0.00	0.00	4,500.00	0.00
MARGARITA CRUZ CAZARES	600.00	0.00	0.00	0.00	600.00	0.00
VENTURINO MACIAS MENDOZA	2,000.00	0.00	0.00	0.00	2,000.00	0.00
MODESTA MARTINEZ RODRIGUEZ	2,000.00	0.00	0.00	0.00	2,000.00	0.00
GUILLERMINA ALCARAZ ROBLES	1,000.00	0.00	0.00	0.00	1,000.00	0.00
MARIA DE LOS ANGELES SOTO	1,500.00	0.00	0.00	0.00	1,500.00	0.00
SANDRA ROMERO MANCILLA	1,500.00	0.00	0.00	0.00	1,500.00	0.00
MARISOL VENTURA CHAVEZ	1,500.00	0.00	0.00	0.00	1,500.00	0.00
NARCISO LEON RUIZ	2,000.00	0.00	0.00	0.00	2,000.00	0.00
ISABEL JUAREZ PATILA	3,000.00	0.00	0.00	0.00	3,000.00	0.00
JUAN SOLIS GALINDO	1,249.97	0.00	0.00	0.00	1,249.97	0.00
OSCAR GARCIA SILVA	5,000.00	0.00	0.00	0.00	5,000.00	0.00
JESUS FERNANDO HEREDIA	3,250.01	0.00	0.00	0.00	3,250.01	0.00
J JESUS SOSA LARIOS	3,750.00	0.00	0.00	0.00	3,750.00	0.00
MA DOLORES RUIZ PEREZ	3,749.00	0.00	0.00	0.00	3,749.00	0.00
MA DE LOURDES POLANCO GONZALEZ	4,000.00	0.00	0.00	0.00	4,000.00	0.00
PEDRO CARDENAS CERVANTES	2,500.00	0.00	0.00	0.00	2,500.00	0.00
ISAIAS PRADO SILVA	4,000.00	0.00	0.00	0.00	4,000.00	0.00
MA MAGDALENA MOPRENO	2,500.00	0.00	0.00	0.00	2,500.00	0.00
FIDELINA LEMUS GONZALEZ	5,000.00	0.00	0.00	0.00	5,000.00	0.00
MA DEL REFUGIO VILLASEÑOR	4,500.00	0.00	0.00	0.00	4,500.00	0.00
LEONARDO GONZAGA BALTAZAR	3,000.00	0.00	0.00	0.00	3,000.00	0.00
GABRIEL MAGAÑA	10,000.00	0.00	0.00	0.00	10,000.00	0.00
ELIZABETH JACOBO PEREZ	5,000.00	0.00	0.00	0.00	5,000.00	0.00
INGRESOS POR RECUPERAR A CORTO PLAZO	1,000,000.00	0.00	0.00	0.00	1,000,000.00	0.00




MUNICIPIO DE COQUIMATLAN, COL.
 Sistema Integral de Contabilidad Gubernamental
ANALISIS DE SALDOS CONTABLES
DEL 1 DE DICIEMBRE AL 31 DE DICIEMBRE DE 2021

Descripción	Saldo Anterior		Movimientos		Saldo Actual	
	Debe	Haber	Debe	Haber	Debe	Haber
INGRESOS DEVENGADOS POR PARTICIPACIONES Y APORTACIONES FEDERALES	1,000,000.00	0.00	0.00	0.00	1,000,000.00	0.00
CONVENIOS	1,000,000.00	0.00	0.00	0.00	1,000,000.00	0.00
APOYOS EXTRAORDINARIOS	1,000,000.00	0.00	0.00	0.00	1,000,000.00	0.00
DEUDORES POR ANTICIPOS DE TESORERIA A CORTO PLAZO	46,773.57	0.00	28,115.14	36,783.89	38,104.82	0.00
DEUDORES POR FONDOS REVOLVENTES	46,773.57	0.00	28,115.14	36,783.89	38,104.82	0.00
PRESIDENCIA MUNICIPAL	0.00	10,892.93	0.00	0.00	0.00	10,892.93
PRECIADO BEAS ENRIQUE	0.00	6.00	0.00	0.00	0.00	6.00
SALVADOR FUENTES PEDROZA	710.00	0.00	0.00	0.00	710.00	0.00
PIZANO PEREZ MAYRA CITLALI	0.00	10,357.34	0.00	0.00	0.00	10,357.34
EUGENIA MARGARITA JIMENEZ COBIAN	0.00	109.59	0.00	0.00	0.00	109.59
JOSE GUADALUPE BENAVIDES FLORIAN	0.00	1,130.00	0.00	0.00	0.00	1,130.00
OFICIALIA MAYOR	49,827.92	0.00	28,115.14	36,783.89	41,159.17	0.00
SERGIO HERNANDEZ TORRES	26.21	0.00	0.00	0.00	26.21	0.00
MONICA LIZETTE GUTIERREZ MENDOZA	6,277.41	0.00	0.00	0.00	6,277.41	0.00
PEDRO SALOME GALARZA FLORES	0.00	10,000.00	0.00	0.00	0.00	10,000.00
VERONICA CALVARIO MONTAÑO	4,990.00	0.00	0.00	0.00	4,990.00	0.00
ENRIQUE ALEJANDRO PRECIADO URISTA	500.00	0.00	0.00	0.00	500.00	0.00
ARTURO SERAFIN HERNANDEZ SANTANA	500.00	0.00	0.00	0.00	500.00	0.00
WILBALDO EPITACIO GUTIERREZ DUEÑAS	35,000.00	0.00	0.00	0.00	35,000.00	0.00
FRANCISCO ANDRADE SANCHEZ	0.00	5,389.24	0.00	0.00	0.00	5,389.24
JOSE MANUEL SANCHEZ VAZQUEZ	0.00	0.46	0.00	0.00	0.00	0.46
DIAZ DECENA AARON SINAI	8,962.00	0.00	28,115.14	28,115.14	8,962.00	0.00
LEONOR ALCARAZ MANZO	8,962.00	0.00	0.00	8,668.75	293.25	0.00
TESORERIA MUNICIPAL	12,659.75	0.00	0.00	0.00	12,659.75	0.00
DELGADO RAMIREZ JACQUELINE	0.00	0.10	0.00	0.00	0.00	0.10
FLORA MIREYA UREÑA JARA	3,000.00	0.00	0.00	0.00	3,000.00	0.00
JESUS LOPEZ GARCIA	5,000.00	0.00	0.00	0.00	5,000.00	0.00
ENRIQUE FIGUEROA FAJARDO	0.00	0.15	0.00	0.00	0.00	0.15
ESTEBAN AVALOS VAZQUEZ	4,660.00	0.00	0.00	0.00	4,660.00	0.00
DEPENDENCIAS SERVICIOS PÚBLICOS	110.35	0.00	0.00	0.00	110.35	0.00
ROGELIO RAMIREZ ARIAS	110.35	0.00	0.00	0.00	110.35	0.00
DEPENDENCIAS OBRAS PÚBLICAS Y/O DESARROLLO URBANO	0.00	4,931.52	0.00	0.00	0.00	4,931.52
SERGIO ALEJANDRO POLANCO CABELLOS	0.00	4,931.52	0.00	0.00	0.00	4,931.52
PRESTAMOS OTORGADOS A CORTO PLAZO	17,155,308.72	0.00	0.00	0.00	17,155,308.72	0.00




MUNICIPIO DE COQUIMATLAN, COL.
 Sistema Integral de Contabilidad Gubernamental
ANALISIS DE SALDOS CONTABLES
DEL 1 DE DICIEMBRE AL 31 DE DICIEMBRE DE 2021

Descripción	Saldo Anterior		Movimientos		Saldo Actual	
	Debe	Haber	Debe	Haber	Debe	Haber
PRÉSTAMOS AL SECTOR PÚBLICO	17,155,308.72	0.00	0.00	0.00	17,155,308.72	0.00
PRÉSTAMOS PARA ENTIDADES DE LA ADMINISTRACIÓN PARAMUNICIPAL	17,155,308.72	0.00	0.00	0.00	17,155,308.72	0.00
COMISION DE AGUA POTABLE	17,087,955.72	0.00	0.00	0.00	17,087,955.72	0.00
SAT	67,353.00	0.00	0.00	0.00	67,353.00	0.00
DERECHOS A RECIBIR BIENES O SERVICIOS	2,122,470.53	0.00	0.00	0.00	2,122,470.53	0.00
ANTICIPO A PROVEEDORES POR ADQUISICIÓN DE BIENES Y PRESTACIÓN DE SERVICIOS A CORTO PLAZO	1,580,768.40	0.00	0.00	0.00	1,580,768.40	0.00
ANTICIPO A PROVEEDORES POR ADQUISICIÓN DE BIENES DE CONSUMO	1,369,993.93	0.00	0.00	0.00	1,369,993.93	0.00
OMETEOTL LEON URIBE CASTILLO	150,000.00	0.00	0.00	0.00	150,000.00	0.00
SIRIA SARAI ESPINOSA OSEGUERA	278,920.13	0.00	0.00	0.00	278,920.13	0.00
RAFAEL MENDOZA GODINEZ	16,000.00	0.00	0.00	0.00	16,000.00	0.00
PLASENCIA ACUEDUCTO SA DE CV	6,370.00	0.00	0.00	0.00	6,370.00	0.00
FLORENCTO MENDEZ GUTIERREZ	5,000.00	0.00	0.00	0.00	5,000.00	0.00
MA. CARMEN RAMIREZ BARRERA	35,825.00	0.00	0.00	0.00	35,825.00	0.00
NETZAHUALCOYOTL AMEZCUA RENTERIA	24,000.00	0.00	0.00	0.00	24,000.00	0.00
JAVIER GONZALEZ CHAVEZ	47,425.30	0.00	0.00	0.00	47,425.30	0.00
CARLOS MUÑOZ DEL RIO	38,999.86	0.00	0.00	0.00	38,999.86	0.00
PEDRO MICHEL COBIAN	16,109.00	0.00	0.00	0.00	16,109.00	0.00
PLAYERAS Y CAMISAS DE COLIMA S. DE R.L. DE C.V.	162,946.72	0.00	0.00	0.00	162,946.72	0.00
FLORENCTO LARIOS GAYTAN S.A DE C.V.	10,000.00	0.00	0.00	0.00	10,000.00	0.00
BOGAR GERZAIN VALDOVINOS GIL	0.00	0.20	0.00	0.00	0.00	0.20
ERNESTO RAMOS LOPEZ	2,250.00	0.00	0.00	0.00	2,250.00	0.00
FERNANDO ORTIZ PEREZ	6,090.00	0.00	0.00	0.00	6,090.00	0.00
STAR PUBLICIDAD E IMPRESION, S.A. DE C.V.	24,630.28	0.00	0.00	0.00	24,630.28	0.00
JUAN GABRIEL NUÑEZ BAUTISTA	67,312.00	0.00	0.00	0.00	67,312.00	0.00
JOSE TORRES GARCIA	0.00	18,532.16	0.00	0.00	0.00	18,532.16
MACIAS JORGE ALEJANDRO	4,000.00	0.00	0.00	0.00	4,000.00	0.00
JORGE MANUEL PADILLA CONTRERAS	228,072.00	0.00	0.00	0.00	228,072.00	0.00
YOLANDA JIMENEZ VIDRIO	30,000.00	0.00	0.00	0.00	30,000.00	0.00
LUIS FRANCISCO LOPEZ MONTAÑO	10,000.00	0.00	0.00	0.00	10,000.00	0.00
CRISTINA GUERRERO GALLEGOS	1,276.00	0.00	0.00	0.00	1,276.00	0.00
J. JESUS GONZALEZ HERNANDEZ	14,500.00	0.00	0.00	0.00	14,500.00	0.00
EDGAR OCTAVIO GONZALEZ MEDINA	208,800.00	0.00	0.00	0.00	208,800.00	0.00
ANTICIPO A PROVEEDORES POR PRESTACIÓN DE SERVICIOS	210,774.47	0.00	0.00	0.00	210,774.47	0.00




MUNICIPIO DE COQUIMATLAN, COL.
 Sistema Integral de Contabilidad Gubernamental
ANÁLISIS DE SALDOS CONTABLES
DEL 1 DE DICIEMBRE AL 31 DE DICIEMBRE DE 2021

Descripción	Saldo Anterior		Movimientos		Saldo Actual	
	Debe	Haber	Debe	Haber	Debe	Haber
ENRIQUE ALEJANDRO PRECIADO URISTA	86,428.47	0.00	0.00	0.00	86,428.47	0.00
GUILLERMO NAVARRO OCHOA	30,000.00	0.00	0.00	0.00	30,000.00	0.00
MENESES FLORES FELIPE	30,000.00	0.00	0.00	0.00	30,000.00	0.00
LUIS ALFONSO MACIAS ZEPEDA	10,000.00	0.00	0.00	0.00	10,000.00	0.00
CORPORATIVO ELECTRICO TAPATIO	54,346.00	0.00	0.00	0.00	54,346.00	0.00
ANTICIPO A CONTRATISTAS POR OBRAS PÚBLICAS A CORTO PLAZO	541,702.13	0.00	0.00	0.00	541,702.13	0.00
ANTICIPOS A CONTRATISTAS DE OBRA PÚBLICA POR EJERCICIO FISCAL	89,809.56	0.00	0.00	0.00	89,809.56	0.00
ANTICIPOS EJERCICIO FISCAL 2012	89,809.56	0.00	0.00	0.00	89,809.56	0.00
ANTICIPOS A CONTRATISTAS DE OBRA PÚBLICA CON RECURSOS FAISM	56,889.99	0.00	0.00	0.00	56,889.99	0.00
ANTICIPOS A CONTRATISTAS DE OBRA PÚBLICA CON RECURSOS TRANSFERIDOS DE PROGRAMA 3X1 PARA MIGRANTES	32,919.57	0.00	0.00	0.00	32,919.57	0.00
SIGPOT	451,892.57	0.00	0.00	0.00	451,892.57	0.00
ACTIVO NO CIRCULANTE	175,312,049.05	0.00	4,427,610.52	0.00	179,739,659.57	0.00
BIENES INMUEBLES, INFRAESTRUCTURA Y CONSTRUCCIONES EN PROCESO	158,870,617.44	0.00	4,427,610.52	0.00	163,298,227.96	0.00
VIVIENDAS	6,624,464.03	0.00	0.00	0.00	6,624,464.03	0.00
VIVIENDAS EN ZONAS MARGINADAS	4,174,464.03	0.00	0.00	0.00	4,174,464.03	0.00
OTRAS VIVIENDAS PARA FINES DEL ENTE PÚBLICO	2,450,000.00	0.00	0.00	0.00	2,450,000.00	0.00
EDIFICIOS NO HABITACIONALES	10,413,637.36	0.00	281,262.96	0.00	10,694,900.32	0.00
UNIDADES DEPORTIVAS, PARQUES Y JARDINES	10,424,976.76	0.00	281,262.96	0.00	10,706,239.72	0.00
ESTACIONAMIENTOS Y APARCADEROS	0.00	11,339.40	0.00	0.00	0.00	11,339.40
CONSTRUCCIONES EN PROCESO EN BIENES DE DOMINIO PÚBLICO	125,740,856.47	0.00	996,663.92	0.00	126,737,520.39	0.00
EDIFICACIÓN HABITACIONAL EN PROCESO	9,716,103.46	0.00	0.00	0.00	9,716,103.46	0.00
AMPLIACIÓN DE VIVIENDA	9,716,103.46	0.00	0.00	0.00	9,716,103.46	0.00
EDIFICACIÓN NO HABITACIONAL EN PROCESO	17,878,414.85	0.00	0.00	0.00	17,878,414.85	0.00
UNIDADES DEPORTIVAS, PARQUES Y JARDINES	10,340,057.19	0.00	0.00	0.00	10,340,057.19	0.00
EDIFICIOS PARA RECREACIÓN, ESPECTACULOS Y DE CONVIVENCIA SOCIAL EN ESPACIOS PÚBLICOS	7,538,357.66	0.00	0.00	0.00	7,538,357.66	0.00
CONSTRUCCIÓN DE OBRAS PARA EL ABASTECIMIENTO DE AGUA, PETRÓLEO, GAS, ELECTRICIDAD Y TELECOMUNICACIONES EN PROCESO	13,151,450.27	0.00	0.00	0.00	13,151,450.27	0.00
CONSTRUCCIÓN DE OBRAS PARA EL ABASTECIMIENTO DE AGUA	13,151,450.27	0.00	0.00	0.00	13,151,450.27	0.00




MUNICIPIO DE COQUIMATLAN, COL.
Sistema Integral de Contabilidad Gubernamental
ANÁLISIS DE SALDOS CONTABLES
DEL 1 DE DICIEMBRE AL 31 DE DICIEMBRE DE 2021

Descripción	Saldo Anterior		Movimientos		Saldo Actual	
	Debe	Haber	Debe	Haber	Debe	Haber
DIVISIÓN DE TERRENOS Y CONSTRUCCIÓN DE OBRAS DE URBANIZACIÓN EN PROCESO	73,121,184.28	0.00	289,885.51	0.00	73,411,069.79	0.00
CONSTRUCCIÓN DE BARDAS PERIMETRALES PARA LA DIVISIÓN DE TERRENOS	131,652.17	0.00	0.00	0.00	131,652.17	0.00
CONSTRUCCIÓN DE OBRAS DE VIALIDADES	912,739.19	0.00	0.00	0.00	912,739.19	0.00
CONSTRUCCIÓN DE OBRAS DE DRENAJE Y ALCANTARILLADO	12,034,126.94	0.00	0.00	0.00	12,034,126.94	0.00
CONSTRUCCIÓN DE OBRAS DE BANQUETAS, RAMPAS Y MACHUELOS	1,026,741.91	0.00	0.00	0.00	1,026,741.91	0.00
CONSTRUCCIÓN DE OBRAS DE ALUMBRADO PÚBLICO	14,907,085.94	0.00	0.00	0.00	14,907,085.94	0.00
CONSTRUCCIÓN DE OBRAS DE PASOS PEATONALES, PUENTES Y SIMILARES	2,582,683.86	0.00	0.00	0.00	2,582,683.86	0.00
CONSTRUCCIÓN DE OTRAS OBRAS DE URBANIZACIÓN	41,526,154.27	0.00	289,885.51	0.00	41,816,039.78	0.00
CONSTRUCCIÓN DE VÍAS DE COMUNICACIÓN EN PROCESO	803,649.24	0.00	0.00	0.00	803,649.24	0.00
CONSTRUCCIÓN DE CAMINOS RURALES	803,649.24	0.00	0.00	0.00	803,649.24	0.00
OTRAS CONSTRUCCIONES DE INGENIERÍA CIVIL U OBRA PESADA EN PROCESO	7,410,135.56	0.00	0.00	0.00	7,410,135.56	0.00
OTRAS CONSTRUCCIONES EN PROCESO	7,410,135.56	0.00	0.00	0.00	7,410,135.56	0.00
INSTALACIONES Y EQUIPAMIENTO EN CONSTRUCCIONES EN PROCESO	2,571,233.43	0.00	706,778.41	0.00	3,278,011.84	0.00
VIVIENDAS EN ZONAS MARGINADAS	349,999.84	0.00	0.00	0.00	349,999.84	0.00
CONSTRUCCIÓN DE OBRAS DE DRENAJE Y ALCANTARILLADO	302,905.05	0.00	706,778.41	0.00	1,009,683.46	0.00
CONSTRUCCIÓN DE OBRAS DE ALUMBRADO PÚBLICO	1,918,328.54	0.00	0.00	0.00	1,918,328.54	0.00
TRABAJOS DE ACABADOS EN EDIFICACIONES Y OTROS TRABAJOS ESPECIALIZADOS EN PROCESO	1,088,685.38	0.00	0.00	0.00	1,088,685.38	0.00
CONSTRUCCIÓN DE OTRAS OBRAS DE URBANIZACIÓN	1,088,685.38	0.00	0.00	0.00	1,088,685.38	0.00
CONSTRUCCIONES EN PROCESO EN BIENES PROPIOS	16,091,659.58	0.00	3,149,683.64	0.00	19,241,343.22	0.00
DIVISIÓN DE TERRENOS Y CONSTRUCCIÓN DE OBRAS DE URBANIZACIÓN EN PROCESO	448,485.30	0.00	0.00	0.00	448,485.30	0.00
CONSTRUCCIÓN DE OBRAS DE ALUMBRADO PÚBLICO	102,416.12	0.00	0.00	0.00	102,416.12	0.00
CONSTRUCCIÓN DE OTRAS OBRAS DE URBANIZACIÓN	346,069.18	0.00	0.00	0.00	346,069.18	0.00
OTRAS CONSTRUCCIONES DE INGENIERÍA CIVIL U OBRA PESADA EN PROCESO	1,901,497.37	0.00	2,992,511.08	0.00	4,894,008.45	0.00
OTRAS CONSTRUCCIONES EN PROCESO	1,901,497.37	0.00	2,992,511.08	0.00	4,894,008.45	0.00
INSTALACIONES Y EQUIPAMIENTO EN CONSTRUCCIONES EN PROCESO	200,395.00	0.00	157,172.56	0.00	357,567.56	0.00
EDIFICIOS PARA OFICINAS ADMINISTRATIVAS Y DE	200,395.00	0.00	0.00	0.00	200,395.00	0.00




MUNICIPIO DE COQUIMATLAN, COL.
Sistema Integral de Contabilidad Gubernamental
ANÁLISIS DE SALDOS CONTABLES
DEL 1 DE DICIEMBRE AL 31 DE DICIEMBRE DE 2021

Descripción	Saldo Anterior		Movimientos		Saldo Actual	
	Debe	Haber	Debe	Haber	Debe	Haber
SERVICIOS AL PÚBLICO						
OTRAS CONSTRUCCIONES EN PROCESO	0.00	0.00	157,172.56	0.00	157,172.56	0.00
TRABAJOS DE ACABADOS EN EDIFICACIONES Y OTROS TRABAJOS ESPECIALIZADOS EN PROCESO	13,541,281.91	0.00	0.00	0.00	13,541,281.91	0.00
CONSTRUCCIÓN DE OTRAS OBRAS DE URBANIZACIÓN	13,541,281.91	0.00	0.00	0.00	13,541,281.91	0.00
BIENES MUEBLES	15,742,176.73	0.00	0.00	0.00	15,742,176.73	0.00
MOBILIARIO Y EQUIPO DE ADMINISTRACIÓN	13,405,779.27	0.00	0.00	0.00	13,405,779.27	0.00
MUEBLES DE OFICINA Y ESTANTERÍA	39,510.01	0.00	0.00	0.00	39,510.01	0.00
EQUIPO DE CÓMPUTO Y DE TECNOLOGÍAS DE LA INFORMACIÓN	77,608.64	0.00	0.00	0.00	77,608.64	0.00
OTROS MOBILIARIOS Y EQUIPOS DE ADMINISTRACIÓN	1,635,541.39	0.00	0.00	0.00	1,635,541.39	0.00
BIENES DE INVENTARIO SALDOS INICIALES	9,727,501.22	0.00	0.00	0.00	9,727,501.22	0.00
12 ESCRITORIOS DE 1.2 X .60 X .75 (9 CEREZO Y 3 CHOCOLATES)	17,956.80	0.00	0.00	0.00	17,956.80	0.00
8 MESAS PARA COMPUTADORAS DE .6 X .40 X .75 COLOR CEREZO	5,382.40	0.00	0.00	0.00	5,382.40	0.00
7 MESAS PAR AIMPRESORAS DE .6 X .40 X .75 COLOR NEGRO	4,790.80	0.00	0.00	0.00	4,790.80	0.00
3 ARCHIVEROS DE 3 GAVETAS COLOR CEREZO CON NEGRO	8,630.40	0.00	0.00	0.00	8,630.40	0.00
37 SILLAS DE VISTA COLOR CAFE NEGRO BITONADO	11,803.00	0.00	0.00	0.00	11,803.00	0.00
12 SILLAS SECRETARIALES CON BRAZO COLOR NEGRO	13,858.75	0.00	0.00	0.00	13,858.75	0.00
12 SILLON SEMI EJECUTIVO COLOR NEGRO	14,343.17	0.00	0.00	0.00	14,343.17	0.00
6 CONJUNTO DANES COLOR CHOCOLATE	79,448.40	0.00	0.00	0.00	79,448.40	0.00
1 MOSTRADOR DE 2.4 X .60 X 1.10 COLOR CHOCOLATE	8,676.80	0.00	0.00	0.00	8,676.80	0.00
1 CAJONERA TRIPLE COLOR CHOCOLATE	1,496.40	0.00	0.00	0.00	1,496.40	0.00
2 MODULOS EN I DE 1.40 X 1.60 X .60 X .45 X .75 COLOR CEREZO	2,934.80	0.00	0.00	0.00	2,934.80	0.00
2 LATERALES CON CAJONERAS COLOR CEREZO CON NEGRO	2,760.80	0.00	0.00	0.00	2,760.80	0.00
1 LIBRERO DE .86 X .40 X 1.90	3,306.00	0.00	0.00	0.00	3,306.00	0.00
1 MODULO DE 2.00 X 2.00 X 1.60 X .40 X .75 COLOR CEREZO CON NEGRO	6,820.80	0.00	0.00	0.00	6,820.80	0.00
2 LIBREROS DE 1.00 X .40 X 1.20 CON PUERTAS COLOR CEREZO/NEGRO	8,584.00	0.00	0.00	0.00	8,584.00	0.00
3 LIBRESOS DE 2.40X.40X1.14 CON ENTREPAÑOS Y PUERTAS	16,356.00	0.00	0.00	0.00	16,356.00	0.00
1 LIBRESO DE 2.40 X .40 X .86 CON ENTREPAÑOS Y PUERTAS	4,616.80	0.00	0.00	0.00	4,616.80	0.00




MUNICIPIO DE COQUIMATLAN, COL.
Sistema Integral de Contabilidad Gubernamental
ANALISIS DE SALDOS CONTABLES
DEL 1 DE DICIEMBRE AL 31 DE DICIEMBRE DE 2021

Descripción	Saldo: Anterior		Movimientos		Saldo Actual	
	Debe	Haber	Debe	Haber	Debe	Haber
1 MODULO DE RECEPCION DE 7.40X.60X1.10 CON REPISA	11,414.40	0.00	0.00	0.00	11,414.40	0.00
5 PORTA TECLADO DESLIZABLE COLOR CERZO CON NEGRO	1,682.00	0.00	0.00	0.00	1,682.00	0.00
5 PORTA CPU MOVILCOLOR CERZO CON NEGRO	1,566.00	0.00	0.00	0.00	1,566.00	0.00
5 CAJONERA UN CAJON LAPICERO Y UNO DE ARCHIVO	3,648.20	0.00	0.00	0.00	3,648.20	0.00
1 MEZA PARA IMPRESORA DE 1.00X.50X.75 CERZO CON NEGRO	1,148.40	0.00	0.00	0.00	1,148.40	0.00
1 MESA DE JUNATS DE 1.60X.80X.75 COLOR CHOCOLATE	1,728.40	0.00	0.00	0.00	1,728.40	0.00
1 LIBRERO DE 1.40X.40X2.00 CON PUERTAS COLOR CHOCOLATE	9,744.00	0.00	0.00	0.00	9,744.00	0.00
1 LIBRERO DE 1.70X.40X2 CON PUETAS COLOR CHOCOLATE	8,584.00	0.00	0.00	0.00	8,584.00	0.00
6 SILLAS DE VISTA COLOR CAFE NEGRO BITONADO	3,062.40	0.00	0.00	0.00	3,062.40	0.00
1 MESA DE CENTRO DE .80X.40X.55 COLOR CHOCOLATE	719.20	0.00	0.00	0.00	719.20	0.00
10 SILLONES CH-100 COLOR NEGRO CROMADOS	33,524.00	0.00	0.00	0.00	33,524.00	0.00
1 SILLON OHE-205 CROMADO COLOR NEGRO	6,262.84	0.00	0.00	0.00	6,262.84	0.00
1 MESA DE JUNATS EN FORMA DE U DE 5.00X.60X.75	11,576.80	0.00	0.00	0.00	11,576.80	0.00
2 LIBREROS DE .65X.40X.90 CON PUERTAS COLOR CHOCOLATE	14,414.16	0.00	0.00	0.00	14,414.16	0.00
1 ESCRITORIO DE 2.40X.80X.75 CON CAJONERA Y LATERAL CON CAJONERA	18,700.94	0.00	0.00	0.00	18,700.94	0.00
1 MESA DE CENTRO CON CRISTAL DE .80X.40X.55 COLOR CHOCOLATE	1,532.86	0.00	0.00	0.00	1,532.86	0.00
2 MESA ESQUINERA DE 60X60 CON CRISTAL COLOR CHOCOLATE	2,737.60	0.00	0.00	0.00	2,737.60	0.00
1 GAVETA COLGANTE DE 1.00X.40X.40 COLOR CERZO CON NEGRO	2,030.00	0.00	0.00	0.00	2,030.00	0.00
1 MUEBLE PARA RED DE .86X.40X1.80 CON PATAS COLOR CREZO	4,292.00	0.00	0.00	0.00	4,292.00	0.00
1 ESCRITORIO DE 1.50X.60X.75 CON LATERAL DE 1.10X.45X.75 Y LIBRERO	6,878.80	0.00	0.00	0.00	6,878.80	0.00
3 CUBIERTAS DE ESCRITORIO DE 1.80X.75 DE 28 MM COLOR CHOCOLATE	3,584.40	0.00	0.00	0.00	3,584.40	0.00
3 PUENTES DE .90X.40 CON PORTA TECLADO	3,375.60	0.00	0.00	0.00	3,375.60	0.00
1 GAVETA COLGANTE DE 1.20X.40X.40 CONTRES PUERTAS	1,914.00	0.00	0.00	0.00	1,914.00	0.00
1 LIBRERO DE 1.10X.40X1.82 CON PUERTAS COLOR	4,628.40	0.00	0.00	0.00	4,628.40	0.00




MUNICIPIO DE COQUIMATLAN, COL.
Sistema Integral de Contabilidad Gubernamental
ANALISIS DE SALDOS CONTABLES
DEL 1 DE DICIEMBRE AL 31 DE DICIEMBRE DE 2021

Descripción	Saldo Anterior		Movimientos		Saldo Actual	
	Debe	Haber	Debe	Haber	Debe	Haber
CHOCOLATE						
1 MESA DE .70X.40X.72 CON ENTREPAÑO Y RODAJAS	800.40	0.00	0.00	0.00	800.40	0.00
1 MESA DE .70X.40X.75 CON ENTREPAÑOS Y NIVELADORES	754.00	0.00	0.00	0.00	754.00	0.00
1 MUEBLE TIPO GAVETA PARA COCINETA DE 1.76X.40X.60 CON PUERTAS COLOR CHOCOLATE	2,894.20	0.00	0.00	0.00	2,894.20	0.00
1 MUEBLE APARENTE DE 2.05X.60X.83 PARA COCINETA COLOR CHOCOLATE	2,424.40	0.00	0.00	0.00	2,424.40	0.00
1 MUEBLE TIPO GAVETA COLGANTE DE 1.47X.63X.60 CON PUERTAS COLOR CHOCOLATE	4,123.80	0.00	0.00	0.00	4,123.80	0.00
1 MUEBLE APARENTE DE 1.47X.63X.93 CON PUERTAS COLOR CHOCOLATE	3,027.60	0.00	0.00	0.00	3,027.60	0.00
1 NICHOS PARA BANDERA DE TRES NIVELES COLOR CHOCOLATE	2,668.00	0.00	0.00	0.00	2,668.00	0.00
1 MESA DE CENTRO DE .80X.80 CON CRISTAL COLOR CHOCOLATE	2,367.56	0.00	0.00	0.00	2,367.56	0.00
1 CUBIERTA DE CRISTAL DE 1.90X.80	807.36	0.00	0.00	0.00	807.36	0.00
1 CUBIERTA DE CRISTAL DE 1.55X.40	330.60	0.00	0.00	0.00	330.60	0.00
1 CUBIERTA DE CRISTAL DE 2.10X.40	451.22	0.00	0.00	0.00	451.22	0.00
1 STAND DE PASTICO CORRUGADO 100% POLIPROPILENO	3,543.80	0.00	0.00	0.00	3,543.80	0.00
1 SALA MOD MANCHESTER 3-2-1	9,350.00	0.00	0.00	0.00	9,350.00	0.00
1 RP-8010-IV SILLON EJEC. RESP. ALTO INORY MEC KNEE-TIL	6,495.77	0.00	0.00	0.00	6,495.77	0.00
2 OHV-54 SILLON DE VISTA CALEA IVORY	3,245.68	0.00	0.00	0.00	3,245.68	0.00
2 PODADORAS MURRAY 6.5HP BOLSA 22 LL 44	11,999.99	0.00	0.00	0.00	11,999.99	0.00
1 IMPRESORA MULTIFUNCIONAL HP F3050	1,200.00	0.00	0.00	0.00	1,200.00	0.00
1 ESTUFA ACROS MOD AFT1800T	4,593.01	0.00	0.00	0.00	4,593.01	0.00
1 BASCULA CON ESTIRAMIENTO CAMRY	4,749.97	0.00	0.00	0.00	4,749.97	0.00
13 BASCULA DE PUISO SENCILLA CAMRY	8,840.05	0.00	0.00	0.00	8,840.05	0.00
2 SET BAUNOMENTRO CON ESTETOSCOPIO DUPLEX LUMED	1,409.99	0.00	0.00	0.00	1,409.99	0.00
13 RADIOGRABADORA SONY MOD.CFD-RG880CP	51,350.11	0.00	0.00	0.00	51,350.11	0.00
1 REPRODUCTOR DE VIDEO SONY XGA VPL-EX100	7,500.00	0.00	0.00	0.00	7,500.00	0.00
1 LAPTOP SONY VPCYB35AJ/S,PLATA	7,769.99	0.00	0.00	0.00	7,769.99	0.00
1 CAMARA DIGITAL SONY W570	9,928.95	0.00	0.00	0.00	9,928.95	0.00
1 MESA DE MAYO,CROMADA.DE 1.20X80MTS.	3,364.00	0.00	0.00	0.00	3,364.00	0.00
1 PORTAFOLIO PARA LA COMPUTADORA SONY VPCEK20ALW BLANCA	710.00	0.00	0.00	0.00	710.00	0.00




MUNICIPIO DE COQUIMATLAN, COL.
Sistema Integral de Contabilidad Gubernamental
ANALISIS DE SALDOS CONTABLES
DEL 1 DE DICIEMBRE AL 31 DE DICIEMBRE DE 2021

Descripción	Saldo Anterior		Movimientos		Saldo Actual	
	Debe	Haber	Debe	Haber	Debe	Haber
1 MEMORIA USB KINGSTON 16 GB	350.00	0.00	0.00	0.00	350.00	0.00
1 MEMORIA DE 16 GB SD PARA CAMARA SONY MOD.DSCW570	700.00	0.00	0.00	0.00	700.00	0.00
1 BOCINAS PARA COMPUTADORA ACTEK SERIE 370	600.00	0.00	0.00	0.00	600.00	0.00
1 LECTOR DE MEMORIA CON ENTRADA ESB	150.00	0.00	0.00	0.00	150.00	0.00
3 LICUADORA PROCTOR SILEX MOD. 53171R 3 VEL	2,367.06	0.00	0.00	0.00	2,367.06	0.00
4 VAPORERAS DE ACERO VASCONIA	2,640.02	0.00	0.00	0.00	2,640.02	0.00
5 CUCHARON PARA AGUA VASCONIA	399.91	0.00	0.00	0.00	399.91	0.00
1 SILLA SECRETARIAL MOD-E-20 NEGRO	785.00	0.00	0.00	0.00	785.00	0.00
3 SILLAS SECRETARIALES COLOR VINO	1,397.25	0.00	0.00	0.00	1,397.25	0.00
2 SILLAS SECRETARIALES ERGONOMICO	1,999.85	0.00	0.00	0.00	1,999.85	0.00
2 SILLA JIFA DE VISITANTE	598.00	0.00	0.00	0.00	598.00	0.00
ESCALERA EXTENSION 494-28ESC.8.54 MTS.	2,116.00	0.00	0.00	0.00	2,116.00	0.00
8 COMPUTADORAS MARCA HP M5230LA 2GB	87,447.02	0.00	0.00	0.00	87,447.02	0.00
PORTATIL EEE PC 1001PXD-EM17	4,599.99	0.00	0.00	0.00	4,599.99	0.00
CAMARA CLEAR SHORT 30	247.02	0.00	0.00	0.00	247.02	0.00
PORTACAMARA	25.00	0.00	0.00	0.00	25.00	0.00
MOTOBOMBA CENTRIFUGA HORIZONTAL MARCA EVANS MODELO 4HME0200A	3,880.00	0.00	0.00	0.00	3,880.00	0.00
AIRE ACONDICIONADO TIPO MINI SPLIT	48,394.04	0.00	0.00	0.00	48,394.04	0.00
GATO DE PATIN 3 TONELADAS TORIN	2,400.00	0.00	0.00	0.00	2,400.00	0.00
EQUIPO KENWOOD MODELO TX 2302K, VHF , 16 CANALES, 5 WATTS	8,725.21	0.00	0.00	0.00	8,725.21	0.00
MOTOBOMBA 1" KOSHIN 1.5 HP	4,200.00	0.00	0.00	0.00	4,200.00	0.00
DESBROZADORA HUSQVARNA MODELO 345FR 45.7 CC	69,045.01	0.00	0.00	0.00	69,045.01	0.00
PODADORA MTD 6.25 HP 21 CON BOLSA 3 EN 1	5,999.99	0.00	0.00	0.00	5,999.99	0.00
TRACTOR HUSQVARNA 23HP KOHLER 46	54,900.00	0.00	0.00	0.00	54,900.00	0.00
RADIO KENWOOD TK2302 S-B102888	5,800.00	0.00	0.00	0.00	5,800.00	0.00
TELEFONO UNILINEA KY TS 5500	930.00	0.00	0.00	0.00	930.00	0.00
VEHICULO TOYOTA HILUX DOB. CAB SR MODELO 2014 (3)	746,068.98	0.00	0.00	0.00	746,068.98	0.00
SEIS COMPUTADORAS ARMADAS	65,417.04	0.00	0.00	0.00	65,417.04	0.00
DOS MULTIFUNCIONAL LASER BROTHER MFC-8710DW	12,191.60	0.00	0.00	0.00	12,191.60	0.00
IMPRESORA EPSON L 120	2,290.00	0.00	0.00	0.00	2,290.00	0.00
LAP TOP BUNDLE NAN14	48,099.59	0.00	0.00	0.00	48,099.59	0.00
IMPRESORA HP DESIGNJET	87,114.46	0.00	0.00	0.00	87,114.46	0.00
REGULADOR DE VOLTAJE 300	1,450.00	0.00	0.00	0.00	1,450.00	0.00
NO BREAK SMART BIT	8,004.00	0.00	0.00	0.00	8,004.00	0.00




MUNICIPIO DE COQUIMATLAN, COL.
 Sistema Integral de Contabilidad Gubernamental
ANALISIS DE SALDOS CONTABLES
DEL 1 DE DICIEMBRE AL 31 DE DICIEMBRE DE 2021

Descripción	Saldo Anterior		Movimientos		Saldo Actual	
	Debe	Haber	Debe	Haber	Debe	Haber
1 EQUIPO DE COMPUTO PORCESADOR INTEL 21.5 P	8,305.00	0.00	0.00	0.00	8,305.00	0.00
2 EQUIPO DE COMPUTO PROCESADOR INTEL 23 PL	19,540.00	0.00	0.00	0.00	19,540.00	0.00
8 EQUIPO COMPUTO PROCESADOR INTEL 21.5 P	74,800.00	0.00	0.00	0.00	74,800.00	0.00
1 EQUIPO DE COMPUTO PROCESADOR 15 4460	14,425.00	0.00	0.00	0.00	14,425.00	0.00
MOBILIARIO Y EQUIPO EDUCACIONAL Y RECREATIVO	963,788.00	0.00	0.00	0.00	963,788.00	0.00
OTRO MOBILIARIO Y EQUIPO EDUCACIONAL Y RECREATIVO	963,788.00	0.00	0.00	0.00	963,788.00	0.00
EQUIPO DE DEFENSA Y SEGURIDAD	1,372,609.46	0.00	0.00	0.00	1,372,609.46	0.00
OTROS BIENES MUEBLES PARA LA DEFENSA Y SEGURIDAD	1,372,609.46	0.00	0.00	0.00	1,372,609.46	0.00
ACTIVOS DIFERIDOS	699,254.88	0.00	0.00	0.00	699,254.88	0.00
ESTUDIOS, FORMULACIÓN Y EVALUACIÓN DE PROYECTOS	699,254.88	0.00	0.00	0.00	699,254.88	0.00
ESTUDIOS, FORMULACIÓN Y EVALUACIÓN DE PROYECTOS ESTRATEGICOS	699,254.88	0.00	0.00	0.00	699,254.88	0.00
PASIVO	0.00	51,141,244.75	15,621,576.69	18,861,353.22	0.00	54,381,021.28
PASIVO CIRCULANTE	0.00	44,049,802.64	15,621,576.69	18,861,353.22	0.00	47,289,579.17
CUENTAS POR PAGAR A CORTO PLAZO	0.00	36,839,798.03	15,560,062.91	18,861,353.22	0.00	40,141,088.34
SERVICIOS PERSONALES POR PAGAR A CORTO PLAZO	0.00	12,216,185.21	6,259,051.12	7,776,594.47	0.00	13,733,728.56
POR EL DEVENGO DE LA NÓMINA DEL PERSONAL DE CARÁCTER PERMANENTE	0.00	11,693,711.48	5,903,884.04	6,829,660.53	0.00	12,619,487.97
PERSONAL DE BASE SINDICALIZADO	0.00	51,628.52	123,085.17	123,085.17	0.00	51,628.52
MA. DOLORES MENDEZ BENITEZ	0.00	2,993.17	0.00	0.00	0.00	2,993.17
SILVIA MEJIA NAVARRO	0.00	7,432.79	5,200.00	5,200.00	0.00	7,432.79
MARISOL DELGADO FRANCO	0.00	0.89	0.00	0.00	0.00	0.89
MARIBEL DELGADO FRANCO	0.00	0.89	0.00	0.00	0.00	0.89
DORA BELINDA BENAVIDES RAMOS	0.00	0.89	0.00	0.00	0.00	0.89
ESPINOZA TORRES CANDELARIO	0.00	8,860.72	0.00	0.00	0.00	8,860.72
ENRIQUE ALEJANDRO PRECIADO URISTA	0.00	5,446.07	0.00	0.00	0.00	5,446.07
JOSE GUADALUPE RIOS LARIOS	0.00	0.00	11,572.58	11,572.58	0.00	0.00
ENRIQUE GALVAN CASTELLANOS	1,525.23	0.00	0.00	0.00	1,525.23	0.00
DECENA MOLINA JOSE LUIS	0.00	0.00	7,441.68	7,441.68	0.00	0.00
MA. DEL ROSARIO SOTO RODRIGUEZ	0.00	9,823.64	0.00	0.00	0.00	9,823.64
GUTIERREZ LOPEZ J. GUADALUPE	0.00	4,575.68	0.00	0.00	0.00	4,575.68
MARTIN A. ROLON MUNGUJA	0.00	0.00	9,682.20	9,682.20	0.00	0.00
JUAN VAZQUEZ TEODORO	3,187.20	0.00	0.00	0.00	3,187.20	0.00




MUNICIPIO DE COQUIMATLAN, COL.
 Sistema Integral de Contabilidad Gubernamental
ANALISIS DE SALDOS CONTABLES
DEL 1 DE DICIEMBRE AL 31 DE DICIEMBRE DE 2021

Descripción	Saldo Anterior		Movimientos		Saldo Actual	
	Debe	Haber	Debe	Haber	Debe	Haber
POLANCO LARIOS JESUS CANDELARIO	0.00	0.00	39,834.88	39,834.88	0.00	0.00
J. GUADALUPE LOPEZ MOJICA	11,026.55	0.00	25,933.95	25,933.95	11,026.55	0.00
CHRISTIAN JOEL MUÑOZ DELGADO	0.00	10,000.00	0.00	0.00	0.00	10,000.00
RAFAEL GALVAN CASTELLANOS	0.00	352.06	0.00	0.00	0.00	352.06
FRANCISCO ANDRADE VENEGAS	0.00	4,575.68	0.00	0.00	0.00	4,575.68
JORGE ARMANDO GONZALEZ GUTIERREZ	0.00	0.00	14,648.64	14,648.64	0.00	0.00
ABEL RINCON RAMOS	0.00	0.00	2,413.24	2,413.24	0.00	0.00
DORA LILIA GUTIERREZ ALVARADO	0.00	16,094.70	0.00	0.00	0.00	16,094.70
JUAN JESUS LOPEZ AGUILAR	2,789.68	0.00	0.00	0.00	2,789.68	0.00
GARCIA RAMIREZ IGNACIO ENRIQUE	0.00	0.00	4,632.22	4,632.22	0.00	0.00
SANCHEZ OSORIO LUISA SARAI	0.00	0.00	1,725.78	1,725.78	0.00	0.00
PERSONAL DE BASE	2,485.21	0.00	8,857.62	8,857.62	2,485.21	0.00
SILVIA OLAGUE CARRASCO	2,485.21	0.00	0.00	0.00	2,485.21	0.00
NORMA YESENIA JIMENEZ COBIAN	0.00	0.00	8,857.62	8,857.62	0.00	0.00
PERSONAL DE CONFIANZA Y FUNCIONARIOS	0.00	1,917,710.45	192,908.31	1,016,737.06	0.00	2,741,539.20
ANTONIO PEREZ ALCALA	300.00	0.00	0.00	0.00	300.00	0.00
ROBERTO MORALES CONTRERAS	0.00	1,598.09	0.00	0.00	0.00	1,598.09
ADAME GUTIERREZ MA. GUADALUPE	0.00	11,727.68	27,370.50	15,622.82	20.00	0.00
H. AYUNTAMIENTO DE COQUIMATLAN, COLIMA	459,731.92	0.00	0.00	0.00	459,731.92	0.00
MA. CARMEN VARGAS CALVARIO	0.00	4,422.78	0.00	0.00	0.00	4,422.78
YOLANDA JIMENEZ VIDRIO	0.00	295,030.00	0.00	0.00	0.00	295,030.00
GUTIERREZ MORALES MARCELINO	0.00	20,028.00	0.00	0.00	0.00	20,028.00
ROBERTO GEORGE GALLARDO	0.00	7,500.00	4,500.00	4,500.00	0.00	7,500.00
JOSE JUAN MICHEL RAMIREZ	0.00	2,957.90	0.00	0.00	0.00	2,957.90
J. JESUS RODRIGUEZ RUIZ	0.00	1,500.00	0.00	0.00	0.00	1,500.00
MANZO PEREZ PABLO JAVIER	24,682.52	0.00	0.00	0.00	24,682.52	0.00
MICHEL RAMOS RAMON ALEJANDRO	0.00	12,000.00	0.00	0.00	0.00	12,000.00
MA. CARMEN ESPINDOLA IBARRA	0.00	1,140.00	0.00	0.00	0.00	1,140.00
LEOBARDO SANDOVAL GONZALEZ	0.00	16,671.37	0.00	0.00	0.00	16,671.37
JOSE ALFREDO GUTIERREZ COBARRUBIAS	0.00	1,140.00	0.00	0.00	0.00	1,140.00
JOSE DE JESUS LOPEZ DIAZ	0.00	1,140.00	0.00	0.00	0.00	1,140.00
MARTHA LAURA ORTEGA DELGADO	0.00	250.47	0.00	0.00	0.00	250.47
MAGALLAN RAMIREZ SANDRA	0.00	10.12	0.00	0.00	0.00	10.12
GUSTAVO OROZCO REYES	0.00	2,500.00	0.00	0.00	0.00	2,500.00
RUVALCABA VEGA MIRNA LORENA	0.00	2,132.00	0.00	0.00	0.00	2,132.00
CRUZ NAVARRO RAFAEL	0.00	36,000.00	0.00	0.00	0.00	36,000.00
JOSE LUIS FRANCO TOPETE	410.52	0.00	16,707.13	16,707.13	410.52	0.00




MUNICIPIO DE COQUIMATLAN, COL.
 Sistema Integral de Contabilidad Gubernamental
ANALISIS DE SALDOS CONTABLES
DEL 1 DE DICIEMBRE AL 31 DE DICIEMBRE DE 2021

Descripción	Saldo Anterior		Movimientos		Saldo Actual	
	Debe	Haber	Debe	Haber	Debe	Haber
LUIS MIGUEL CASTELLANOS VALENCIA	0.00	12,333.32	1,053.68	1,053.68	0.00	12,333.32
WILIBALDO EPITACIO GUTIERREZ DUEÑAS	0.00	162.14	0.00	0.00	0.00	162.14
EDIVALDO ROSALES RICARTE	0.00	12,600.00	5,077.16	5,077.16	0.00	12,600.00
FERNANDO CARRILLO ZAMBRANO	0.00	3,800.00	0.00	0.00	0.00	3,800.00
JOSE ANTONIO ALCARAZ ROBLES	0.00	21,919.51	0.00	0.00	0.00	21,919.51
EUGENIA MARGARITA JIMENEZ COBIAN	0.00	8,866.35	0.00	0.00	0.00	8,866.35
BEATRIZ ADRIANA RAMIREZ PADILLA	328.00	0.00	0.00	0.00	328.00	0.00
ARMANDO POLANCO PEREZ	0.00	5,000.00	0.00	0.00	0.00	5,000.00
AMED JASAM TOSCANO LARIOS	0.00	0.00	0.00	105,000.00	0.00	105,000.00
MONICA LIZETTE GUTIERREZ MENDOZA	0.00	31,237.87	0.00	0.00	0.00	31,237.87
JOSE MANUEL GARCIA CHAVEZ	0.00	7,157.38	0.00	0.00	0.00	7,157.38
JORGE RIOS GUZMAN	0.00	3,617.21	0.00	0.00	0.00	3,617.21
NORBERTO ESCAREÑO AVIÑA	0.00	18,396.97	0.00	0.00	0.00	18,396.97
JOSE MERCADO PLASCENCIA	3,967.79	0.00	0.00	0.00	3,967.79	0.00
GONZALO JUAREZ HERNANDEZ	0.00	10,428.83	0.00	0.00	0.00	10,428.83
JAIIME OROZCO CALVARIO	0.00	19,790.00	0.00	0.00	0.00	19,790.00
ENRIQUE CORTES GARCIA	0.00	19,760.00	0.00	0.00	0.00	19,760.00
OSCAR ORTIZ PADILLA	0.00	0.00	0.00	359,234.64	0.00	359,234.64
SERGIO OCHOA MARTINEZ	0.00	1,000.00	0.00	0.00	0.00	1,000.00
MANUEL PIZANO RAMOS	290.33	0.00	0.00	0.00	290.33	0.00
JOSE DE JESUS MEJIA QUIROZ	0.00	8,360.00	0.00	0.00	0.00	8,360.00
MARGARITO MARTINEZ AYALA	7,000.00	0.00	0.00	0.00	7,000.00	0.00
SALVADOR FUENTES PEDROZA	0.00	0.50	0.00	0.00	0.00	0.50
VICTOR MANUEL CALVARIO MONTAÑO	0.00	31,262.58	0.00	0.00	0.00	31,262.58
ERIKA ALEJANDRINA TEJEDA AGUILAR	0.00	31,600.00	0.00	0.00	0.00	31,600.00
LEONOR ALCARAZ MANZO	0.00	10,800.00	26,142.11	26,142.11	0.00	10,800.00
RAMIRO TOSCANO SANCHEZ	0.00	35,776.68	0.00	0.00	0.00	35,776.68
RAUL JUAREZ FLORIAN	0.00	1,928.00	0.00	0.00	0.00	1,928.00
LARIOS ORTEGA PEDRO	0.00	138,626.05	0.00	0.00	0.00	138,626.05
JOSE GUADALUPE BENAVIDES FLORIAN	0.00	1,082.11	0.00	0.00	0.00	1,082.11
ANGELICA CELESTE MONTAÑO GARCÍA	0.00	16,583.33	0.00	0.00	0.00	16,583.33
RUBEN DIAZ FARIAS	0.00	3,000.00	0.00	0.00	0.00	3,000.00
SERGIO JESUS OCHOA MARTINEZ	0.00	4,166.35	0.00	0.00	0.00	4,166.35
JOSE APOLINAR SANCHEZ VARGAS	0.00	19,272.87	0.00	0.00	0.00	19,272.87
ERIKA ALEJANDRINA TEJEDA AGUILAR	3,600.00	0.00	0.00	0.00	3,600.00	0.00
JOSE GUADALUPE BENAVIDES FLORIAN	6,547.70	0.00	0.00	0.00	6,547.70	0.00
CONRADO VAZQUEZ NAVARRO	0.00	3,617.21	0.00	0.00	0.00	3,617.21



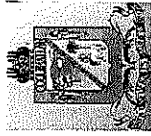
MUNICIPIO DE COQUIMATLAN, COL.
 Sistema Integral de Contabilidad Gubernamental
ANALISIS DE SALDOS CONTABLES
DEL 1 DE DICIEMBRE AL 31 DE DICIEMBRE DE 2021

Descripción	Saldo Anterior		Movimientos		Saldo Actual	
	Debe	Haber	Debe	Haber	Debe	Haber
ORTEGA VILLASEÑOR JOSE LUCAS	0.00	13,730.74	0.00	0.00	0.00	13,730.74
JOSE ROSARIO GALARZA FLORES	2,000.00	0.00	0.00	0.00	2,000.00	0.00
RAUL PULIDO JUAREZ	0.00	4,572.19	0.00	0.00	0.00	4,572.19
JORGE FABIAN DE LA MORA TORRES	0.00	21,811.45	0.00	0.00	0.00	21,811.45
J. JESUS BARAJAS	0.00	3,617.21	0.00	0.00	0.00	3,617.21
RUIZ GEORGE LUIS ENRIQUE	0.00	15,847.05	0.00	0.00	0.00	15,847.05
JOSE LUIS CONTRERAS DE JESUS	0.00	1,875.48	0.00	0.00	0.00	1,875.48
GLORIA MARINA ESPINOZA GOMEZ	0.00	6,170.00	0.00	0.00	0.00	6,170.00
ENRIQUE LÓPEZ OCHOA	0.00	1,140.00	0.00	0.00	0.00	1,140.00
JUAN FRANCISCO PEREZ GALLARDO	0.00	5,676.62	0.00	0.00	0.00	5,676.62
HERNANDEZ BELTRAN MARIA LOURDES	0.00	750.00	0.00	0.00	0.00	750.00
VELASCO LARIOS ABRAHAM ALEJANDRO	0.00	750.00	0.00	0.00	0.00	750.00
JOSE ESPIRIDION SANDOVAL TADEO	0.00	624.29	0.00	0.00	0.00	624.29
FERNANDO VILLAVICENCIO LUGO	0.00	114,535.00	0.00	0.00	0.00	114,535.00
MARIA DE LOURDES HERNÁNDEZ BELTRAN	0.00	3,900.00	0.00	0.00	0.00	3,900.00
JORGE LUNA BERNABÉ	0.00	24,337.98	0.00	0.00	0.00	24,337.98
JOSE REMÍGIO JUAREZ LEON	0.00	10,557.00	0.00	0.00	0.00	10,557.00
JAIMÉ USIEL VALENCIA HERNÁNDEZ	0.00	3,317.21	0.00	0.00	0.00	3,317.21
ALEJANDRO CEBALLOS QUIROZ	0.00	8,646.50	0.00	0.00	0.00	8,646.50
ENRIQUE GÓMEZ LÓPEZ	0.00	3,695.00	0.00	0.00	0.00	3,695.00
MARCO ANTONIO ESPÍRITU ISORDIA	0.00	9,224.21	0.00	0.00	0.00	9,224.21
MA. GUADALUPE GUTIÉRREZ NAVARRO	1,569.45	0.00	0.00	0.00	1,569.45	0.00
JESÚS ADÁN NAVARRO GARCÍA	0.00	6,000.00	0.00	0.00	0.00	6,000.00
NICASIO GARCÍA ROSALES	0.00	9,492.00	0.00	0.00	0.00	9,492.00
ALCARAZ FLORES VÍCTOR MANUEL	0.00	3,600.00	0.00	0.00	0.00	3,600.00
ALEJANDRO CAMARENA VENTURA	0.00	14,000.00	0.00	0.00	0.00	14,000.00
CELINA ORTEGA SOLANO	3,983.85	0.00	0.00	0.00	3,983.85	0.00
JUDITH GUADALUPE DUARTE SÁNCHEZ	0.00	750.00	0.00	0.00	0.00	750.00
BERENICE RIOS AREVALOS	0.00	31,779.09	0.00	0.00	0.00	31,779.09
SILVESTRE VERDUZCO CORONA	0.00	8,400.00	0.00	0.00	0.00	8,400.00
JOSE LUIS MORFIN MATA	0.00	6,187.50	0.00	0.00	0.00	6,187.50
MARIA ALCAZAR CRUZ	0.00	300.00	0.00	0.00	0.00	300.00
SILVIA JANET CONTRERAS SEGOBIANO	0.00	6,756.52	0.00	0.00	0.00	6,756.52
ERIKA GUADALUPE ORDAZ PLONEDA	12,544.04	0.00	0.00	0.00	12,544.04	0.00
ANDRES ALBERTO OROZCO LARIOS	0.00	4,222.19	0.00	0.00	0.00	4,222.19
ANDRES ALBERTO OROZCO LARIOS	0.00	175.00	0.00	0.00	0.00	175.00
EDUARDO DE LA MORA HERRERA	0.00	3,617.21	0.00	0.00	0.00	3,617.21




MUNICIPIO DE COQUIMATLAN, COL.
 Sistema Integral de Contabilidad Gubernamental
ANALISIS DE SALDOS CONTABLES
DEL 1 DE DICIEMBRE AL 31 DE DICIEMBRE DE 2021

Descripción	Saldo Anterior		Movimientos		Saldo Actual	
	Debe	Haber	Debe	Haber	Debe	Haber
JOSE NUÑEZ FIGUEROA	0.00	6,435.48	0.00	0.00	0.00	6,435.48
FLORENCIO LARIOS GAYTAN S.A DE C.V.	0.00	4,564.00	0.00	0.00	0.00	4,564.00
MIGUEL ANGEL VAZQUEZ QUEVEDO	0.00	3,900.00	0.00	0.00	0.00	3,900.00
JHONATHAN JOHEL ZULUAGA ORTIZ	0.00	2,000.00	0.00	0.00	0.00	2,000.00
VICTORIA HERNANDEZ GARCIA	0.00	4,000.00	0.00	0.00	0.00	4,000.00
JESUS OROZCO MORENO	0.00	35,294.48	0.00	0.00	0.00	35,294.48
VIRGINA MATA ROMERO	0.00	1,500.00	0.00	0.00	0.00	1,500.00
CAIN HERIBERTO DIAZ MORFIN	0.00	4,000.00	0.00	0.00	0.00	4,000.00
MARIA DE LOS ANGELES RUIZ RICO	0.00	6,600.00	0.00	0.00	0.00	6,600.00
J. GUADALUPE SALAZAR MARTINEZ	0.00	703.59	0.00	0.00	0.00	703.59
MARCO ANTONIO PADILLA AVILA	0.00	300.00	0.00	0.00	0.00	300.00
MARIA DE LOS ANGELES BARBOSA MARIA	0.00	4,000.00	0.00	0.00	0.00	4,000.00
SILVA BARAJAS BENJAMIN	0.00	1,000.00	0.00	0.00	0.00	1,000.00
ALEJANDRO LINO MICHEL	0.00	550.00	0.00	0.00	0.00	550.00
MARIA SUAREZ CORTEZ	0.00	2,000.00	0.00	0.00	0.00	2,000.00
FRANCISCO VEGA CARRILLO	0.00	5,752.10	0.00	0.00	0.00	5,752.10
SIRIA SARAI ESPINOSA OSEGUERA	132,756.60	0.00	0.00	0.00	132,756.60	0.00
SILVESTRE BERNAL PULIDO	0.00	22,480.00	0.00	0.00	0.00	22,480.00
JUAN PABLO OCHOA SAHAGUN	0.00	500.00	0.00	0.00	0.00	500.00
OSCAR IVAN OCHOA SAHAGUN	0.00	29,100.59	0.00	0.00	0.00	29,100.59
JESUS ADIN VALENCIA RAMIREZ	0.00	16,000.00	0.00	0.00	0.00	16,000.00
ALVA PAPELERIA, S.A. DE C.V.	0.00	243.48	0.00	0.00	0.00	243.48
MIREYA UREÑA MUÑOZ	0.00	44,000.00	0.00	0.00	0.00	44,000.00
EDGAR ENRIQUE GOMEZ LOPEZ	0.00	14,423.47	0.00	0.00	0.00	14,423.47
AGUSTIN PERIANZA ZAVALA	0.00	0.00	0.00	391,341.79	0.00	391,341.79
CONTRERAS CARDENAS CHRISTIAN DIONISIO	0.00	9,750.00	0.00	0.00	0.00	9,750.00
CESAR ROBLES MORENO	0.00	2,000.00	0.00	0.00	0.00	2,000.00
RAFAEL RENDON GARCIA	0.00	3,516.15	0.00	0.00	0.00	3,516.15
IGNACIO PEREZ MARTINEZ	0.00	3,617.21	0.00	0.00	0.00	3,617.21
GONZALEZ GUZMAN MONTSERRAT	0.00	131.87	0.00	0.00	0.00	131.87
RODRIGUEZ CABELLOS OMAR ALEJANDRO	0.00	2,528.09	0.00	0.00	0.00	2,528.09
ADRIAN VEGA MARTINEZ	0.00	5,289.07	0.00	0.00	0.00	5,289.07
ADAN NIESTAS ESPINOZA	0.00	34,363.50	0.00	0.00	0.00	34,363.50
MIGUEL ANGEL VIZCAINO GONZALEZ	0.00	15,671.37	0.00	0.00	0.00	15,671.37
SERGIO RODRIGUEZ ROSALES	0.00	4,617.21	0.00	0.00	0.00	4,617.21
PEDRO VALENZUELA CERON	0.00	11,855.22	0.00	0.00	0.00	11,855.22
CORTES POLANCO ERNESTO	0.00	2,200.00	0.00	0.00	0.00	2,200.00




MUNICIPIO DE COQUIMATLAN, COL.
Sistema Integral de Contabilidad Gubernamental
ANALISIS DE SALDOS CONTABLES
DEL 1 DE DICIEMBRE AL 31 DE DICIEMBRE DE 2021

Descripción	Saldo Anterior		Movimientos		Saldo Actual	
	Debe	Haber	Debe	Haber	Debe	Haber
CRUZ MAGAÑA EDSON FELIPE	0.00	2,000.00	0.00	0.00	0.00	2,000.00
RAQUEL PEREZ GARCIA	0.00	10,966.26	0.00	0.00	0.00	10,966.26
ELISA DECENA MENDEZ	0.00	3,355.57	0.00	0.00	0.00	3,355.57
JUANA COBIAN RUELAS	0.00	0.00	2,372.88	2,372.88	0.00	0.00
EDGAR GUADALUPE GUERRERO ROSALES	0.00	8,298.62	0.00	0.00	0.00	8,298.62
MACEDONIO GUERRERO ROSALES	0.00	27,662.18	0.00	0.00	0.00	27,662.18
FRANCISCO ALEJANDRO GARCIA NAVARRO	0.00	5,930.72	0.00	0.00	0.00	5,930.72
MACIAS JORGE ALEJANDRO	0.00	34,772.28	0.00	0.00	0.00	34,772.28
LUIS ENRIQUE PUGA VIRGEN	0.00	2,000.00	0.00	0.00	0.00	2,000.00
EDUARDO HEREDIA ROJAS	0.00	12,092.08	0.00	0.00	0.00	12,092.08
RUBEN PADILLA GUTIERREZ	0.00	0.00	8,199.71	8,199.71	0.00	0.00
HORACIO MONTES DE OCA LEON	0.00	3,816.15	0.00	0.00	0.00	3,816.15
NESTOR IVAN RAMIREZ MENDOZA	0.00	19,912.27	0.00	0.00	0.00	19,912.27
MARIO ALBERTO ALCARAZ GARCIA	0.00	27,662.18	42,056.00	42,056.00	0.00	27,662.18
PABLO FRANCISCO ARECHIGA OCHOA	0.00	3,816.15	0.00	0.00	0.00	3,816.15
MOISES CASTELLANO CASTREJON	0.00	12,666.35	0.00	0.00	0.00	12,666.35
RAQUEL MENDOZA LEON	0.00	11,855.22	0.00	0.00	0.00	11,855.22
BEATRIZ ADRIANA RAMIREZ PADILLA	0.00	9,881.86	0.00	0.00	0.00	9,881.86
PEDRO SALOME GALARZA FLORES	1,661.70	0.00	0.00	0.00	1,661.70	0.00
FRANCISCO JAVIER GUTIERREZ NUÑEZ	0.00	2,375.00	0.00	0.00	0.00	2,375.00
ALEJANDRO RAMIREZ ROSITAS	0.00	1,740.00	0.00	0.00	0.00	1,740.00
JUAN DIEGO RODRIGUEZ MICHEL	0.00	3,500.00	0.00	0.00	0.00	3,500.00
CRUZ MORAN EDGAR DANIEL	0.00	9,209.35	0.00	0.00	0.00	9,209.35
ALEJANDRA JANETH DE LA PAZ COBIAN	0.00	2,800.00	0.00	0.00	0.00	2,800.00
PEDRO DANIEL DIAZ GONZALEZ	0.00	3,516.15	0.00	0.00	0.00	3,516.15
PINEDA ZAMORA ADRIANA GUADALUPE	0.00	27,662.18	0.00	0.00	0.00	27,662.18
SANTANA YAÑEZ WILLIAM GIOVANNI	0.00	22,912.18	0.00	0.00	0.00	22,912.18
MA. FELIX AGUILAR CASTAÑEDA	0.00	4,000.00	0.00	0.00	0.00	4,000.00
ARTURO VAZQUEZ LANGARICA	10,189.83	0.00	0.00	0.00	10,189.83	0.00
PAUL AHUMADA ZEPEDA	0.00	7,000.00	0.00	0.00	0.00	7,000.00
JOSE IGNACIO GONZALEZ CARRILLO	0.00	5,059.37	0.00	0.00	0.00	5,059.37
JESUS IVAN MORENTIN BALLESTOS	0.00	10,472.25	0.00	0.00	0.00	10,472.25
JOSE FRANCISCO LANDIN PIZANO	0.00	15,625.00	0.00	0.00	0.00	15,625.00
GABRIEL RANGEL MARTINEZ	0.00	7,270.34	0.00	0.00	0.00	7,270.34
CARLOS CHAVIRA GEORGE	0.00	4,711.45	0.00	0.00	0.00	4,711.45
NESTOR ARIEL CARDENAS BARRAGAN	3,000.00	0.00	0.00	0.00	3,000.00	0.00
MARIA ANGELICA PEREDIA HERNANDEZ	0.00	21,963.50	0.00	0.00	0.00	21,963.50




MUNICIPIO DE COQUIMATLAN, COL.
 Sistema Integral de Contabilidad Gubernamental
ANALISIS DE SALDOS CONTABLES
DEL 1 DE DICIEMBRE AL 31 DE DICIEMBRE DE 2021

Descripción	Saldo Anterior		Movimientos		Saldo Actual	
	Debe	Haber	Debe	Haber	Debe	Haber
ESTEBAN AVALOS VAZQUEZ	0.00	9,482.00	0.00	0.00	0.00	9,482.00
JOSE ALFREDO MACIAS VILLATORO	0.00	15,890.08	0.00	0.00	0.00	15,890.08
CANDELARIA OROZCO ANAYA	0.00	4,425.00	0.00	0.00	0.00	4,425.00
JOEL CARRILLO BELTRAN	0.00	3,672.16	0.00	0.00	0.00	3,672.16
RUBEN CASTILLO ANGULO	0.00	28,662.18	0.00	0.00	0.00	28,662.18
JESUS MOJICA LOPEZ	0.00	4,000.00	0.00	0.00	0.00	4,000.00
FRANCISCO VAZQUEZ LANGARICA	0.00	43,547.23	0.00	0.00	0.00	43,547.23
JUAN HERIBERTO DELGADO LARIOS	4,336.69	0.00	0.00	0.00	4,336.69	0.00
JORGE ADALBERTO CALVARIO GUERRERO	0.00	4,000.00	0.00	0.00	0.00	4,000.00
J JESUS MEDINA SALCEDO	0.00	19,932.00	0.00	0.00	0.00	19,932.00
GIOVANNI ALEJANDRO ESTRADA ISLAS	0.00	38,053.80	0.00	0.00	0.00	38,053.80
ANDRES MARTINEZ SALINAS	0.00	3,325.00	0.00	0.00	0.00	3,325.00
ALVAREZ RICARDO GILBERTO	0.00	27,662.18	0.00	0.00	0.00	27,662.18
VAZQUEZ VAZQUEZ EFREN	0.00	9,705.22	0.00	0.00	0.00	9,705.22
SOFIA CANDELARIA LOPEZ SAUCEDO	0.00	8,361.00	0.00	0.00	0.00	8,361.00
J. JESUS VALDOVINOS SAHAGUN	0.00	31,478.33	0.00	0.00	0.00	31,478.33
MENDOZA RAMOS MARIO BALDEMAR	0.00	23,683.94	0.00	0.00	0.00	23,683.94
JACOBO FRANCISCO GERARDO	0.00	13,175.19	0.00	0.00	0.00	13,175.19
TORRES PEREDIA EDUWIGES	0.00	11,855.22	0.00	0.00	0.00	11,855.22
LANDIN PIZANO AARON OSWALDO	0.00	11,855.22	0.00	0.00	0.00	11,855.22
DIAZ BENITEZ MAGDALENA ELIZABETH	0.00	27,662.18	0.00	0.00	0.00	27,662.18
JUAREZ GARCIA FRANCISCO	0.00	28,662.18	0.00	0.00	0.00	28,662.18
ANA KAREN MEJIA MARTINEZ	0.00	11,855.22	0.00	0.00	0.00	11,855.22
GUTIERREZ MARTINEZ EDGAR EDUARDO	0.00	24,035.50	0.00	0.00	0.00	24,035.50
AGUILAR RAMIREZ ERNESTO	0.00	27,662.18	0.00	0.00	0.00	27,662.18
GUTIERREZ ISORDIA GUILLERMO	0.00	8,215.04	0.00	0.00	0.00	8,215.04
SILVA CORTES RICARDO FRANCISCO	0.00	5,356.61	0.00	0.00	0.00	5,356.61
SAUL RAMOS HERNANDEZ	0.00	3,000.00	0.00	0.00	0.00	3,000.00
ANDRES CONCEPCION MILANES MADRIGAL	0.00	11,855.22	0.00	0.00	0.00	11,855.22
GUTIERREZ LOPEZ PEDRO CESAR	0.00	10,276.26	0.00	0.00	0.00	10,276.26
RICARDO GUERRERO MORALES	3,797.00	0.00	0.00	0.00	3,797.00	0.00
PIZANO PEREZ MAYRA CITLALI	0.00	3,248.03	0.00	0.00	0.00	3,248.03
ANTONIA MARTINEZ RAMIREZ	0.00	70,945.09	20,000.00	0.00	0.00	50,945.09
MARIA ELENA GARCIA CONTRERAS	0.00	1,900.00	0.00	0.00	0.00	1,900.00
MEDINA MONTAÑO JOSE LUIS	0.00	8,558.63	0.00	0.00	0.00	8,558.63
JUAN MIGUEL CASTILLO CRUZ	0.00	1,140.00	0.00	0.00	0.00	1,140.00
HECTOR MANUEL CISNEROS OLIVERA	0.00	1,875.48	0.00	0.00	0.00	1,875.48




MUNICIPIO DE COQUIMATLAN, COL.
 Sistema Integral de Contabilidad Gubernamental
ANALISIS DE SALDOS CONTABLES
DEL 1 DE DICIEMBRE AL 31 DE DICIEMBRE DE 2021

Descripción	Saldo Anterior		Movimientos		Saldo Actual	
	Debe	Haber	Debe	Haber	Debe	Haber
GERMAN MALDONADO BAUTISTA	0.00	2,280.00	0.00	0.00	0.00	2,280.00
HERNANDO MAGAÑA MEZA	0.00	404.52	0.00	0.00	0.00	404.52
GABRIEL ALVAREZ MENDOZA	0.00	1,140.00	0.00	0.00	0.00	1,140.00
SARA OLIVIA MENDOZA	0.00	1,900.00	0.00	0.00	0.00	1,900.00
JUAN CARLOS PARTIDA VERA	0.00	20,877.50	0.00	0.00	0.00	20,877.50
EFRAIN ESPINOZA MENDOZA	0.00	2,161.26	0.00	0.00	0.00	2,161.26
GABRIEL GARCIA LOPEZ	0.00	2,932.02	0.00	0.00	0.00	2,932.02
MARIA PAULA MORENO OCHOA	0.00	4,000.00	0.00	0.00	0.00	4,000.00
CLAUDIA JANET ISLAS RESENDIZ	0.00	9,325.00	0.00	0.00	0.00	9,325.00
RAMIREZ FUENTES FERNANDO	0.00	20,000.00	0.00	0.00	0.00	20,000.00
ALAN FERNANDO CUEVA VEJAR	0.00	8,865.76	0.00	0.00	0.00	8,865.76
ARTURO RAMIREZ CRUZ	0.00	10,337.01	0.00	0.00	0.00	10,337.01
SARA OLIVA MENDOZA	0.00	3,800.00	0.00	0.00	0.00	3,800.00
JORGE JONATHAN MEJIA MARTINEZ	0.00	3,600.00	0.00	0.00	0.00	3,600.00
RINCON MARTINEZ MANUEL	0.00	10,360.89	0.00	0.00	0.00	10,360.89
HERNANDEZ LOPEZ LUIS ENRIQUE	0.00	9,602.12	0.00	0.00	0.00	9,602.12
ENRIQUE FIGUEROA FAJARDO	32,326.02	0.00	0.00	0.00	32,326.02	0.00
MANUEL MAGALLAN RINCON	0.00	5,670.00	0.00	0.00	0.00	5,670.00
AGUIRRE VERDUZCO IRMA	0.00	750.00	0.00	0.00	0.00	750.00
PINEDA DELGADO ADOLFO	0.00	5,663.07	0.00	0.00	0.00	5,663.07
GARCIA GUZMAN RICARDO	0.00	0.00	1,600.00	1,600.00	0.00	0.00
MACIAS QUEVEDO JOSE CARLOS	1,020.00	0.00	0.00	0.00	1,020.00	0.00
DIAZ BENITEZ ERNESTO MANUEL	2,000.00	0.00	0.00	0.00	2,000.00	0.00
JESUS ENRIQUE OLIVA MENDOZA	1,900.00	0.00	0.00	0.00	1,900.00	0.00
MARIA EXIGUIJA FRANCISCO SANDOVAL	2,850.00	0.00	0.00	0.00	2,850.00	0.00
ANGELA LOPEZ MANCILLA	0.00	8,194.17	0.00	0.00	0.00	8,194.17
MARIA CANDELARIA SUAREZ VARGAS	2,292.82	0.00	0.00	0.00	2,292.82	0.00
JUAN CARLOS NERI ROSALES	0.00	1,500.00	0.00	0.00	0.00	1,500.00
MARTHA ELENA ALCALA MACIAS	0.00	5,190.03	0.00	0.00	0.00	5,190.03
MARIANA CONTRERAS RAMOS	0.00	2,004.52	0.00	0.00	0.00	2,004.52
BAUDELIO RAMIREZ LOPEZ	0.00	404.52	0.00	0.00	0.00	404.52
SUSANA LETICIA HRNANDEZ RODRIGUEZ	0.00	404.52	0.00	0.00	0.00	404.52
BENJAMIN JURADO ORDAZ	0.00	404.52	0.00	0.00	0.00	404.52
NORMA ANGELICA CISNEROS OLIVERA	0.00	404.52	0.00	0.00	0.00	404.52
MARIA VAZQUEZ FIGUEROA	0.00	404.52	0.00	0.00	0.00	404.52
JOSE ALFREDO DIAZ ESPINOZA	0.00	3,727.70	0.00	0.00	0.00	3,727.70
HUMBERTO RAFAEL FIGUEROA CORTES	0.00	993.99	0.00	0.00	0.00	993.99




MUNICIPIO DE COQUIMATLAN, COL.
 Sistema Integral de Contabilidad Gubernamental
ANALISIS DE SALDOS CONTABLES
DEL 1 DE DICIEMBRE AL 31 DE DICIEMBRE DE 2021

Descripción	Saldo Anterior		Movimientos		Saldo Actual	
	Debe	Haber	Debe	Haber	Debe	Haber
JOSE ENRIQUE GUILLEN LOPEZ	0.00	734.53	0.00	0.00	0.00	734.53
JESUS ARROYO CARDENAS	0.00	404.52	0.00	0.00	0.00	404.52
LUIS CONTRERAS RAMIREZ	0.00	2,000.00	0.00	0.00	0.00	2,000.00
MANUEL DENIZ RODRIGUEZ	0.00	2,000.00	0.00	0.00	0.00	2,000.00
GUSTAVO CONTRERAS ANDRADE	0.00	30,000.00	0.00	0.00	0.00	30,000.00
RODRIGUEZ FIGUEROA J ROSARIO	0.00	0.00	1,600.00	1,600.00	0.00	0.00
CONTRERAS RINCON MIGUEL	0.00	0.00	1,600.00	1,600.00	0.00	0.00
RODRIGUEZ VEGA BENITA	0.00	0.00	1,600.00	1,600.00	0.00	0.00
RAMOS GUZMAN EMILIANO	0.00	0.00	1,600.00	1,600.00	0.00	0.00
ARREDONDO CHAVEZ MERCED	0.00	0.00	1,600.00	1,600.00	0.00	0.00
BIRRUETA BETANCOURT JUAN ANTONIO	0.00	0.00	1,600.00	1,600.00	0.00	0.00
MARTINEZ LUA HECTOR	0.00	0.00	1,600.00	1,600.00	0.00	0.00
MEZA NAVA PABLO	0.00	0.00	1,600.00	1,600.00	0.00	0.00
VICTORIANO JACOBO ROSA ELENA	0.00	0.00	1,600.00	1,600.00	0.00	0.00
VALLE CHAVIRA SERGIO ENRIQUE	0.00	0.00	1,600.00	1,600.00	0.00	0.00
RAMOS FERNANDEZ ANTONIO FRANCISCO	0.00	0.00	14,537.68	14,537.68	0.00	0.00
SERRANO CAMACHO JUAN	0.00	0.00	4,199.86	4,199.86	0.00	0.00
SUAREZ MENDOZA EVANGELINA	0.00	0.00	3,091.60	3,091.60	0.00	0.00
DIETAS DEL CABILDO	0.00	94,369.97	0.00	0.00	0.00	94,369.97
SERGIO HERNANDEZ TORRES	0.00	57,075.41	0.00	0.00	0.00	57,075.41
LINO CASTELLANOS ORLANDO	0.00	17,189.88	0.00	0.00	0.00	17,189.88
PIZANO ANGUIANO J GUADALUPE	15,000.00	0.00	0.00	0.00	15,000.00	0.00
ROBERTO NAVARRO LOPEZ	0.00	5,000.00	0.00	0.00	0.00	5,000.00
MARIA GUADALUPE DIAZ OROZCO	0.00	8,843.78	0.00	0.00	0.00	8,843.78
ROBERTO ESPINOZA MORFIN	0.00	4,000.00	0.00	0.00	0.00	4,000.00
FELIPE DE JESUS MICHEL HERNANDEZ	0.00	7,685.90	0.00	0.00	0.00	7,685.90
PEREZ MEZA MAYRA ADRIANA	0.00	7,125.00	0.00	0.00	0.00	7,125.00
KARLA OSMARA MICHEL HERNANDEZ	0.00	1,500.00	0.00	0.00	0.00	1,500.00
MARIA DOLORES OLIVARES MICHEL	0.00	950.00	0.00	0.00	0.00	950.00
OTROS SERVICIOS PERSONALES PERMANENTES	0.00	32,492.24	0.00	0.00	0.00	32,492.24
MA MERCEDES TOPETE CARBAJAL	0.00	32,492.24	0.00	0.00	0.00	32,492.24
CUENTA CONTABLE DE PROVISIONAMIENTOS DE NOMINAS	0.00	9,599,995.51	5,579,032.94	5,680,980.68	0.00	9,701,943.25
CUENTA CONTABLE DE PROVISIONAMIENTO DE NOMINA	0.00	9,599,995.51	5,579,032.94	5,680,980.68	0.00	9,701,943.25
POR EL DEVENGO DE LA NÓMINA DEL PERSONAL DE CARÁCTER EVENTUAL, DISTINTO A OBRA PÚBLICA	0.00	93,228.55	4,440.68	2,220.34	0.00	91,008.21




MUNICIPIO DE COQUIMATLAN, COL.
Sistema Integral de Contabilidad Gubernamental
ANALISIS DE SALDOS CONTABLES
DEL 1 DE DICIEMBRE AL 31 DE DICIEMBRE DE 2021

Descripción	Saldo Anterior		Movimientos		Saldo Actual	
	Debe	Haber	Debe	Haber	Debe	Haber
PERSONAL DE CONTRATO POR TIEMPO DETERMINADO	0.00	93,228.55	4,440.68	2,220.34	0.00	91,008.21
HIPOLITO RODRIGUEZ HERNANDEZ	0.00	2,220.34	4,440.68	2,220.34	0.00	0.00
JOSE ERNESTO HERNANDEZ LARIOS	0.00	2,040.00	0.00	0.00	0.00	2,040.00
JUAN CARLOS CAMARENA CARRASCO	0.00	19,950.00	0.00	0.00	0.00	19,950.00
JOSE CARRILLO VIRGEN	0.00	29,925.00	0.00	0.00	0.00	29,925.00
LUIS MIGUEL JUAREZ CORTES	0.00	6,120.00	0.00	0.00	0.00	6,120.00
HUMBERTO GUERRERO MORALES	0.00	8,979.05	0.00	0.00	0.00	8,979.05
GOMEZ CRUZ JOSE ANTONIO	0.00	7,411.69	0.00	0.00	0.00	7,411.69
CAMARENA CARRASCO RUBEN	0.00	12,935.20	0.00	0.00	0.00	12,935.20
CAMARENA TRUJILLO ERIKA MONSERRAT	2,371.89	0.00	0.00	0.00	2,371.89	0.00
GUERRERO MORALES ELPIDIA	3,797.00	0.00	0.00	0.00	3,797.00	0.00
MIGUEL ROSALES OCHOA	0.00	6,000.00	0.00	0.00	0.00	6,000.00
CLAUDIA VILLA RIVERA	0.00	3,816.16	0.00	0.00	0.00	3,816.16
PAULINO PEREZ ALEJANDRO HAMMURABI	2,258.34	0.00	0.00	0.00	2,258.34	0.00
VINAJA URZUA CYNTHIA PATRICIA	0.00	2,258.34	0.00	0.00	0.00	2,258.34
POR EL DEVENGO DE CUOTAS Y APORTACIONES PATRONALES	0.00	429,245.18	350,726.40	944,713.60	0.00	1,023,232.38
POR LAS CUOTAS Y APORTACIONES A LA DIRECCIÓN DE PENSIONES CIVILES DEL ESTADO	0.00	429,245.18	350,726.40	944,713.60	0.00	1,023,232.38
DIRECCIÓN DE PENSIONES CIVILES DEL ESTADO	0.00	429,245.18	350,726.40	944,713.60	0.00	1,023,232.38
PROVEEDORES POR PAGAR A CORTO PLAZO	947,941.22	0.00	1,780,114.65	2,031,106.54	696,949.33	0.00
PROVEEDORES POR ADQUISICIÓN DE BIENES DE CONSUMO	0.00	1,431,542.02	580,810.27	526,878.21	0.00	1,377,609.96
FLORENCIO LARIOS GAYTAN S.A DE C.V.	0.00	193,136.00	0.00	0.00	0.00	193,136.00
OLIVARES DECENA MARIA EDELMIRA	0.00	175.00	0.00	0.00	0.00	175.00
MUNGUJA MANZO ANA MARIA	0.00	2,983.99	0.00	0.00	0.00	2,983.99
J. JESUS VALENCIA VALENCIA	0.00	4,121.80	0.00	0.00	0.00	4,121.80
MIRANDA PEREZ MARIA DEL SOCORRO	0.00	19,598.50	0.00	0.00	0.00	19,598.50
JOSE ANGEL ALVAREZ GIL	0.00	12,147.50	0.00	0.00	0.00	12,147.50
ALICIA SANCHEZ ESPINOZA	0.00	1,800.00	0.00	0.00	0.00	1,800.00
COMERCIALIZADORA GURO 3H S.A. DE C.V.	0.00	1,072.96	0.00	0.00	0.00	1,072.96
RIOS BEAS ELOISA	0.00	1,028.50	0.00	0.00	0.00	1,028.50
ZAMORA OSORIO MARIBEL	0.00	12,821.03	0.00	0.00	0.00	12,821.03
LORENA GUADALUPE AGUILAR ZAMORA	0.00	8,500.00	0.00	0.00	0.00	8,500.00
GRUPO DE TRABAJO NO.2 EJIDO FERNANDEZ	0.00	27,469.43	0.00	0.00	0.00	27,469.43
OSCAR MUÑOZ SERRANO	25,078.73	0.00	0.00	0.00	25,078.73	0.00
ROCHA RAMIREZ HERMES	0.00	50.00	0.00	0.00	0.00	50.00




MUNICIPIO DE COQUIMATLAN, COL.
Sistema Integral de Contabilidad Gubernamental
ANALISIS DE SALDOS CONTABLES
DEL 1 DE DICIEMBRE AL 31 DE DICIEMBRE DE 2021

Descripción	Saldo Anterior		Movimientos		Saldo Actual	
	Debe	Haber	Debe	Haber	Debe	Haber
Laura Alejandra Natera Gonzalez	0.00	1,420.01	0.00	0.00	0.00	1,420.01
Ahumada Vizcaino Salvador	0.00	1,020.29	11,339.00	11,339.00	0.00	1,020.29
Serrano Amezcua Martin	0.00	14,674.00	0.00	0.00	0.00	14,674.00
Samuel Salazar Fuentes	0.00	10,115.25	0.00	0.00	0.00	10,115.25
Moises Aguilar Ramirez	5,000.00	0.00	0.00	0.00	5,000.00	0.00
Ma. Irma Leon Baltazar	0.00	3,300.00	0.00	0.00	0.00	3,300.00
Pimsa Publicidad, S.A. de C.V.	0.00	391.50	0.00	0.00	0.00	391.50
J. Tomas Gutierrez Alvarado	7,979.00	0.00	0.00	0.00	7,979.00	0.00
Jardin Husqvarna y Agrícola de Colima S.A. de C.V.	0.00	15,530.04	0.00	0.00	0.00	15,530.04
Benavides Cardenas Emma	0.00	1,579.00	0.00	0.00	0.00	1,579.00
Gutierrez Cham Luis	0.00	3,500.00	0.00	0.00	0.00	3,500.00
Constructora Santa Rita	0.00	50,000.00	0.00	0.00	0.00	50,000.00
Marisela Barbosa Michel	0.00	2,500.00	0.00	0.00	0.00	2,500.00
Ingenieria en Software S.A. de C.V.	0.00	25,626.20	0.00	0.00	0.00	25,626.20
Otoniel Sosa Soto	0.00	6,586.84	0.00	0.00	0.00	6,586.84
Omteotl Leon Uribe Castillo	0.00	325,078.40	0.00	0.00	0.00	325,078.40
Ana Isabel Sanchez Garcia	0.00	2,958.00	0.00	0.00	0.00	2,958.00
Elva Aydee Sandoval Hernandez	0.00	0.10	0.00	0.00	0.00	0.10
Andres Vargas Cruz	0.00	7,922.00	1,392.00	1,392.00	0.00	7,922.00
Catarino Rodriguez Trujillo	0.00	4,396.40	0.00	0.00	0.00	4,396.40
Luis Alfredo Rodriguez Garcia	0.00	7,656.00	0.00	0.00	0.00	7,656.00
Jacqueline Delgado Ramirez	0.00	1,679.00	0.00	0.00	0.00	1,679.00
Jorge Enrique Rincon Aguilar	0.00	5,325.00	0.00	0.00	0.00	5,325.00
Maria Luisa Espinosa Contreras	0.00	1,300.00	0.00	0.00	0.00	1,300.00
Adolfo Mendoza Martinez	0.00	1,154.20	0.00	0.00	0.00	1,154.20
Victoria Contreras Tapia	0.00	44,723.77	0.00	0.00	0.00	44,723.77
Marycruz Avina Nuñez	0.00	3,654.00	0.00	0.00	0.00	3,654.00
Silvestre Bernal Pulido	18,500.00	0.00	0.00	0.00	18,500.00	0.00
Ricardo Ceja Perez	0.00	4,060.00	0.00	0.00	0.00	4,060.00
Rosa Ines Rosales Galvan	0.00	5,573.80	0.00	0.00	0.00	5,573.80
HS Colima, S.A. de C.V.	0.00	1,244.00	0.00	0.00	0.00	1,244.00
Jose Ruelas Cortez	0.00	32,004.00	0.00	0.00	0.00	32,004.00
Proveedora Hospitalaria de Colima, S.A. de C.V.	4,605.38	0.00	0.00	0.00	4,605.38	0.00
René Gutierrez Maldonado	0.00	1,650.00	0.00	0.00	0.00	1,650.00
Alva Papelería, S.A. de C.V.	0.00	7,976.03	10,296.65	9,371.10	0.00	7,050.48




MUNICIPIO DE COQUIMATLAN, COL.
 Sistema Integral de Contabilidad Gubernamental
ANALISIS DE SALDOS CONTABLES
DEL 1 DE DICIEMBRE AL 31 DE DICIEMBRE DE 2021

Descripción	Saldo Anterior		Movimientos		Saldo Actual	
	Debe	Haber	Debe	Haber	Debe	Haber
JAVIER GONZALEZ CHAVEZ	0.00	128,581.20	7,482.00	7,482.00	0.00	128,581.20
SUPER KIOSKO S.A. DE C.V.	0.00	3,170.00	0.00	0.00	0.00	3,170.00
GRUPO GASOLINERO MINATITLAN COLIMA S.A. DE C.V.	0.00	434,394.53	423,594.24	345,587.73	0.00	356,388.02
CARLOS MUÑOZ DEL RIO	0.00	44,999.86	0.00	0.00	0.00	44,999.86
ANDRES PRECIADO ROLON	0.00	0.00	2,155.00	2,155.00	0.00	0.00
OSCAR PEDROZA RODRIGUEZ	0.00	90.00	0.00	0.00	0.00	90.00
SINDICATO DE TRABAJADORES AL SERVICIOS DEL H. AYUNTAMIENTO CONSTITUCIONAL DE COQUIMATLAN, COL.	0.00	0.00	88,286.06	88,286.06	0.00	0.00
SERGIO MESINA CAMACHO	0.00	1,850.00	0.00	0.00	0.00	1,850.00
CONGREGACION MARIANA TRINITARIA PROGRAMA DE MARIANA TRINITARIA	0.00	117.00	0.00	25,000.00	0.00	25,117.00
COPIGRAPHIC SA DE CV	0.00	0.00	8,930.00	8,930.00	0.00	0.00
FRANCISCO JAVIER RAMIREZ PRECIADO	0.00	0.00	11,261.10	11,261.10	0.00	0.00
EUROELECTRICA SA DE CV	0.00	0.00	9,720.02	9,720.02	0.00	0.00
CARNICERIA EL TORREON SA DE CV	0.00	0.00	6,354.20	6,354.20	0.00	0.00
PROVEEDORES POR PRESTACIÓN DE SERVICIOS	0.00	3,853,967.94	1,199,304.38	1,504,228.33	0.00	4,158,891.89
COMISION FEDERAL DE ELECTRICIDAD	0.00	320,263.89	0.00	0.00	0.00	320,263.89
RADIOMOVIL DIPSA S.A. DE C.V.	0.00	5,586.00	0.00	0.00	0.00	5,586.00
TELEFONOS DE MEXICO S.A.B. DE C.V.	0.00	26,224.00	0.00	0.00	0.00	26,224.00
COMUNICACIONES NEXTEL DE MEXICO S.A. DE C.V.	0.00	133,709.17	0.00	0.00	0.00	133,709.17
GAS MENGUC S.A. DE C.V.	0.00	12,106.19	7,201.86	5,268.75	0.00	10,173.08
CONTRERAS CARDENAS CHRISTIAN DIONISIO	0.00	4,685.15	0.00	0.00	0.00	4,685.15
CONSTRUCTORA VILLA DE COLIMA SA DE CV	0.00	23,281.20	0.00	0.00	0.00	23,281.20
ARIAS MERINO JOSE FILEMON	0.00	7,357.91	0.00	0.00	0.00	7,357.91
ARCILLA LABS S. DE R.L. MI.	0.00	80,417.82	0.00	0.00	0.00	80,417.82
ZERMEÑO RAMOS JOSE LUIS	0.00	0.01	0.00	0.00	0.00	0.01
CALIXTO SANDOVAL LOPEZ	0.00	214.00	0.00	0.00	0.00	214.00
ALVAREZ LOPEZ HECTOR MIGUEL	0.99	0.00	0.00	0.00	0.99	0.00
MORENO ORTIZ J. JESUS	0.00	5,837.00	0.00	0.00	0.00	5,837.00
MENDOZA FLORES BEATRIZ	0.00	5,124.00	0.00	0.00	0.00	5,124.00
TELEFONIA POR CABLE S.A. DE C.V.	0.00	54,380.63	20,733.61	15,841.00	0.00	49,488.02
EDITORIA DIARIO ECOS DE LA COSTA S.A. DE C.V.	0.00	1,794.50	0.00	0.00	0.00	1,794.50
EDITORIAL EL NOTICIERO DE MANZANILLO, S.A. DE C.V.	0.00	3,516.99	0.00	0.00	0.00	3,516.99
JOSE GUADALUPE PALACIOS GALVAN	0.00	21,402.46	0.00	0.00	0.00	21,402.46
MANUEL DUEÑAS GIL	0.14	0.00	0.00	0.00	0.14	0.00




MUNICIPIO DE COQUIMATLAN, COL.
Sistema Integral de Contabilidad Gubernamental
ANALISIS DE SALDOS CONTABLES
DEL 1 DE DICIEMBRE AL 31 DE DICIEMBRE DE 2021

Descripción	Saldo Anterior		Movimientos		Saldo Actual	
	Debe	Haber	Debe	Haber	Debe	Haber
HECTOR MANUEL DECENA MOLINA	0.00	3,560.00	0.00	0.00	0.00	3,560.00
OSCAR MUNGUJA CHAVEZ	0.00	180.00	0.00	0.00	0.00	180.00
INFONACOT	0.00	38,273.26	0.00	0.00	0.00	38,273.26
APLICACIONES Y SERVICIOS DE INFORMACION EMPRESS SC	0.00	40,375.00	22,892.10	22,892.10	0.00	40,375.00
AD RADIAL DE OCCIDENTE S.A. DE C.V.	0.00	239,980.32	0.00	0.00	0.00	239,980.32
RUEDA IBARRA INOCENCIO	0.00	3,500.00	0.00	0.00	0.00	3,500.00
IMPULSORA PROMOBLEN S.A. DE C.V.	0.00	62,758.56	0.00	0.00	0.00	62,758.56
MARTINEZ MADRIGAL VERONICA	0.00	1,480.00	0.00	0.00	0.00	1,480.00
SEGUROS MONTERREY NEW YORK LIFE, S.A. DE C.V.	0.00	95,472.97	0.00	0.00	0.00	95,472.97
LEPE HERRERA JUSTINO MANUEL	0.00	242.35	0.00	0.00	0.00	242.35
PIZANO VILLALOBOS NORMA YOLANDA	0.00	2,433.00	0.00	0.00	0.00	2,433.00
AUTOMOTRIZ RANCAGUA SA DE CV	0.00	2,558.05	0.00	0.00	0.00	2,558.05
GUTIERREZ YAÑEZ LEOPOLDO	0.00	3,884.71	0.00	0.00	0.00	3,884.71
AYALA RODRIGUEZ MARIO	0.00	219,935.86	0.00	0.00	0.00	219,935.86
DAVILA CERDA CESAR ALEJANDRO	0.00	678.71	0.00	0.00	0.00	678.71
CREATIVIDAD DE OCCIDENTE S.A. DE C.V.	0.02	0.00	0.00	0.00	0.02	0.00
SEGURIZAP DE COLIMA, S. DE R.L. MI	0.00	14,822.48	0.00	0.00	0.00	14,822.48
ALVARADO TRILLO AMPARO	0.00	45,219.57	0.00	0.00	0.00	45,219.57
PLAYERAS Y CAMISAS DE COLIMA S. DE R.L. DE C.V.	0.00	191,606.66	0.00	0.00	0.00	191,606.66
ELECON SUMINISTROS, S.A. DE C.V.	0.00	16,531.15	0.00	0.00	0.00	16,531.15
JIMENEZ AUTOCAMIONES, S.A. DE C.V.	0.00	3,447.67	0.00	0.00	0.00	3,447.67
VEGA VEGA ERNESTO	0.00	4,050.72	0.00	0.00	0.00	4,050.72
ARNOLDO HERRERA RAMOS	0.00	146,006.40	0.00	0.00	0.00	146,006.40
SALVADOR ENRIQUE CHAVEZ GARCIA	0.00	522,862.98	0.00	0.00	0.00	522,862.98
COSMEN CONSTRUCCIONES S.A. DE C.V.	0.00	11,000.00	0.00	0.00	0.00	11,000.00
VICTOR HUGO VIRGEN CANO	0.00	17,479.00	0.00	0.00	0.00	17,479.00
ERNESTO RAMOS LOPEZ	0.00	10,348.01	0.00	0.00	0.00	10,348.01
STAR PUBLICIDAD E IMPRESION, S.A. DE C.V.	0.00	25,743.88	0.00	0.00	0.00	25,743.88
EMBOTELLADORA AGA, S.A. DE C.V.	0.00	3,455.04	0.00	0.00	0.00	3,455.04
PROMOLEVY S.A. DE C.V.	0.00	5,026.72	0.00	0.00	0.00	5,026.72
EDITORIA DIARIO DE COLIMA S.A. DE C.V.	0.00	2,787.37	0.00	0.00	0.00	2,787.37
DE LA MORA DE LA MORA EDUARDO ARTURO	0.00	18,765.52	0.00	0.00	0.00	18,765.52
GRUPO ARGE DE COLIMA, S.A. DE C.V.	0.00	61,851.17	0.00	0.00	0.00	61,851.17
SERRANO AHUMADA RAMON	0.00	6,000.00	0.00	0.00	0.00	6,000.00
LIBERATO MALDONADO RODRIGUEZ	0.00	3,502.00	0.00	0.00	0.00	3,502.00
MARIA TRINIDAD PRECIADO MEDRANO	0.00	5,690.75	0.00	0.00	0.00	5,690.75




MUNICIPIO DE COQUIMATLAN, COL.
Sistema Integral de Contabilidad Gubernamental
ANALISIS DE SALDOS CONTABLES
DEL 1 DE DICIEMBRE AL 31 DE DICIEMBRE DE 2021

Descripción	Saldo Anterior		Movimientos		Saldo Actual	
	Debe	Haber	Debe	Haber	Debe	Haber
OSCAR VALLE RUVALCABA	0.00	1,751.00	0.00	0.00	0.00	1,751.00
FOTO COLOR RAPIDO DE NAVOJOA, S.A. DE C.V.	0.00	3,316.98	0.00	0.00	0.00	3,316.98
ASOCIACION DE MUJ. PANISTAS DEL EDO. DE COLIMA A.C	0.00	2,037.48	0.00	0.00	0.00	2,037.48
PARTIDO ACCION NACIONAL	0.00	2,633.46	0.00	0.00	0.00	2,633.46
SUPER LLANTAS COLIMAN S.A. DE C.V.	0.00	9,364.66	0.00	0.00	0.00	9,364.66
VELAZQUEZ MERAZ EUSEBIO	0.00	960.00	0.00	0.00	0.00	960.00
HERRERA RINCON J. JESUS	0.00	1,478.01	0.00	0.00	0.00	1,478.01
COMPARAN SOTELO ISRAEL	0.00	9,600.00	0.00	0.00	0.00	9,600.00
CORONA QUIROZ ENRIQUE ISAAC	0.00	1,204.49	0.00	0.00	0.00	1,204.49
FELIPE HERRERA MORALES	0.00	8,625.00	0.00	0.00	0.00	8,625.00
PERIODICO EXCELSIOR SA DE CV	0.00	7,451.48	0.00	0.00	0.00	7,451.48
URIBE HERNANDEZ RODOLFO	0.00	4,830.00	0.00	0.00	0.00	4,830.00
PUBLICIDAD DE LA COSTA S.A. DE C.V.	0.00	1,500.34	0.00	0.00	0.00	1,500.34
SOSA SOTO OTONIEL	0.00	6,749.87	0.00	0.00	0.00	6,749.87
RUBEN CASTILLO ANGULO	0.00	400.00	0.00	0.00	0.00	400.00
MA. DEL CARMEN VEGA	0.00	650.00	0.00	0.00	0.00	650.00
MA. DE JESUS ANGELES ALVAREZ	0.00	50.00	0.00	0.00	0.00	50.00
HECTOR MANUEL NUÑEZ DUEÑAS	0.00	50.00	0.00	0.00	0.00	50.00
LAURA CECILIA CABALLEROS	0.00	2,000.00	0.00	0.00	0.00	2,000.00
SAMUEL MUÑOZ GUERRERO	0.00	100.00	0.00	0.00	0.00	100.00
JOSE JUAN ALVAREZ BARBOSA	0.00	40.81	0.00	0.00	0.00	40.81
FRANCISCO JAVIER SANCHEZ	0.00	130.81	0.00	0.00	0.00	130.81
FEDERICO RENTERIA GARCIA	0.00	50.00	0.00	0.00	0.00	50.00
JOSE LUIS ESPINOZA	0.00	900.00	0.00	0.00	0.00	900.00
JESUS TIBURCIO ROMERO	0.00	50.00	0.00	0.00	0.00	50.00
ELVA CARRILLO ANDRADE	0.00	500.00	0.00	0.00	0.00	500.00
LORENA VILLASEÑOR BLANCO	0.00	100.00	0.00	0.00	0.00	100.00
OCHOA NEGRETE MA. DE JESUS	0.00	500.00	0.00	0.00	0.00	500.00
JUAN MANUEL ALVAREZ BARBOSA	0.00	20.00	0.00	0.00	0.00	20.00
ROSA EVELIA LARIOS NAVARRO	0.00	500.00	0.00	0.00	0.00	500.00
HERIBERTO RUIZ ARAIZA	0.00	200.00	0.00	0.00	0.00	200.00
MARTIN ROSALES MEDINA	0.00	100.00	0.00	0.00	0.00	100.00
ALBERTO NUÑEZ PEREZ	0.00	3,000.00	0.00	0.00	0.00	3,000.00
NOEMI DIAZ TORRES	0.00	200.00	0.00	0.00	0.00	200.00
ISABEL LOPEZ CLAUDIO	0.00	300.00	0.00	0.00	0.00	300.00
MA. DE LA LUZ ORTEGA	0.00	158.00	0.00	0.00	0.00	158.00




MUNICIPIO DE COQUIMATLAN, COL.
Sistema Integral de Contabilidad Gubernamental
ANALISIS DE SALDOS CONTABLES
DEL 1 DE DICIEMBRE AL 31 DE DICIEMBRE DE 2021

Descripción	Saldo Anterior		Movimientos		Saldo Actual	
	Debe	Haber	Debe	Haber	Debe	Haber
JUANA LOPEZ REYES	0.00	1,700.00	0.00	0.00	0.00	1,700.00
JESUS RIVERA OLIVOS	0.00	500.00	0.00	0.00	0.00	500.00
RUBEN CAMARENA	0.00	3,000.00	0.00	0.00	0.00	3,000.00
QUINTIN MEJIA ESCORCIA	0.00	151.00	0.00	0.00	0.00	151.00
BRUNO MOJICA DECENA	0.00	100.00	0.00	0.00	0.00	100.00
ENRIQUE CASTILLO HERNANDEZ	0.00	500.00	0.00	0.00	0.00	500.00
LEOPOLDO CHAVEZ FLORES	0.00	100.00	0.00	0.00	0.00	100.00
MARIA DEL ROSARIO LARIOS ROSALES	0.00	100.00	0.00	0.00	0.00	100.00
SOFIA LUNA ALCARAZ	232.00	0.00	0.00	0.00	232.00	0.00
EFRAIN VAZQUEZ LARIOS	0.00	13,300.00	0.00	0.00	0.00	13,300.00
GEORGE MONTES AGUSTIN	0.00	10,000.00	0.00	0.00	0.00	10,000.00
C.B.T.I.S. NO. 157	0.00	65.00	0.00	0.00	0.00	65.00
CHAVIRA ARCEO JOSE HECTOR	0.00	557.00	0.00	0.00	0.00	557.00
OSCAR RAMIREZ CARRILLO	0.00	8,050.00	0.00	0.00	0.00	8,050.00
WILVERT ANTONIO MAGALLON	0.00	3,502.00	0.00	0.00	0.00	3,502.00
JOSE APOLINAR SANCHEZ	0.00	6,000.00	0.00	0.00	0.00	6,000.00
JORGE ROMAN RODRIGUEZ MORALES	0.00	1,200.00	0.00	0.00	0.00	1,200.00
MARTHA PATRICIA RODRIGUEZ AVALOS	0.00	1,740.00	0.00	0.00	0.00	1,740.00
SECRETARIA DE DESARROLLO SOCIAL	6,665.10	0.00	0.00	0.00	6,665.10	0.00
SOCIEDAD COOPERATIVA DE AUTOTRANSPORTE	0.00	8,700.00	0.00	0.00	0.00	8,700.00
COLIMA PUEBLO-JUAREZ, S.C.L.						
MA. CONCEPCION MENDOZA ALVAREZ	0.00	11,136.45	0.00	0.00	0.00	11,136.45
GRACIELA MENDEZ VILLANUEVA	0.00	22,216.20	12,666.40	12,666.40	0.00	22,216.20
MARIA HERNANDEZ GONZALEZ	0.00	3,712.00	0.00	0.00	0.00	3,712.00
LUIS GILBERTO PEREZ DE LEON ESPINOZA	0.00	2,099.83	0.00	0.00	0.00	2,099.83
MARIA CONCEPCION GOSCH MAASBERG	0.00	3,520.00	0.00	0.00	0.00	3,520.00
RAFAEL GARCIA GALINDO	0.00	40,872.58	0.00	0.00	0.00	40,872.58
SALVADOR FUENTES PEDROZA	0.00	2,570.00	0.00	0.00	0.00	2,570.00
MARIA TERESA CASTELLANOS REGALADO	0.00	11,600.00	0.00	0.00	0.00	11,600.00
ANDRES MENDEZ FLORES	0.00	10,160.00	0.00	0.00	0.00	10,160.00
JAVIER ORTIZ LONDAIZ	0.00	5,364.00	0.00	0.00	0.00	5,364.00
NETZAHUALCOYOTL AMEZCUA RENTERIA	0.00	180,368.32	0.00	0.00	0.00	180,368.32
MIGUEL AVALOS VERDUZCO	0.00	8,216.00	0.00	0.00	0.00	8,216.00
MOLINA SANTOS ANA YOLANDA	0.00	777.20	0.00	0.00	0.00	777.20
OSCAR RIVERA PACHECO	0.00	11,600.00	0.00	0.00	0.00	11,600.00
GOBIERNO DEL ESTADO DE COLIMA	0.00	82,047.88	104,877.00	113,947.00	0.00	91,117.88
MA. CARMEN RAMIREZ BARRERA	0.00	52,500.00	0.00	0.00	0.00	52,500.00



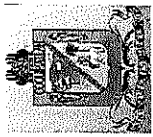
MUNICIPIO DE COQUIMATLAN, COL.
Sistema Integral de Contabilidad Gubernamental
ANALISIS DE SALDOS CONTABLES
DEL 1 DE DICIEMBRE AL 31 DE DICIEMBRE DE 2021

Descripción	Saldo Anterior		Movimientos		Saldo Actual	
	Debe	Haber	Debe	Haber	Debe	Haber
PEDRO PUENTE PEREZ	0.00	2,099.60	0.00	0.00	0.00	2,099.60
SALVADOR PEREZ RAMOS	0.00	4,060.00	0.00	0.00	0.00	4,060.00
H. AYUNTAMIENTO DE COQUIMATLAN, COLIMA	730,000.00	0.00	0.00	0.00	730,000.00	0.00
RAFAEL MENDOZA GODINEZ	0.00	16,000.00	0.00	0.00	0.00	16,000.00
ANTONIO WALBERTO FLORES GARCIA	0.00	9,089.99	0.00	0.00	0.00	9,089.99
CERVEZAS CUAJHEMOC MOCTEZUMA. S.A DE C.V.	0.00	18,405.47	0.00	0.00	0.00	18,405.47
DARIO MORALES JIMENEZ	0.00	15,960.00	0.00	0.00	0.00	15,960.00
FIDELINA HERNANDEZ MAGAÑA	0.00	4,000.00	0.00	0.00	0.00	4,000.00
M. ELENA MICHEL FLORES	0.00	3,700.00	0.00	0.00	0.00	3,700.00
INTERMEDIA SISTEM S.A. DE C.V.	0.00	28,600.00	0.00	0.00	0.00	28,600.00
LILIA GUADALUPE ESCOTO MAGAÑA	0.00	5,716.99	0.00	0.00	0.00	5,716.99
ABDON ROLON MACIEL	0.00	4,000.00	0.00	0.00	0.00	4,000.00
MAPFRE TEPEYAC, S.A.	0.00	15,986.65	0.00	0.00	0.00	15,986.65
MA. DEL ROSARIO GUERRERO MEJIA	0.00	580.00	0.00	0.00	0.00	580.00
JOSE ANTONIO REYES GODINEZ	0.00	36,303.38	0.00	0.00	0.00	36,303.38
JEVER RODRIGUEZ LLAMAS	0.00	690.00	0.00	0.00	0.00	690.00
LUIS FRANCISCO LOPEZ MONTAÑO	0.00	41,620.00	0.00	0.00	0.00	41,620.00
MARIA GUADALUPE ROMERO GUZMAN	0.00	4,420.00	0.00	0.00	0.00	4,420.00
PLASENCIA ACUEDUCTO SA DE CV	0.00	895.00	0.00	0.00	0.00	895.00
SEGUROS MAFRE TEPEYAC S.A.	0.00	79,683.70	0.00	0.00	0.00	79,683.70
MARCELINA FLORES VARGAS	0.00	5,500.00	0.00	0.00	0.00	5,500.00
LUIS JORGE ORTIZ PICHARDO	0.00	479.08	0.00	0.00	0.00	479.08
CASA GALLARDO, S.A. DE C.V.	0.00	13,677.56	0.00	0.00	0.00	13,677.56
CARLOS ENRIQUE MONTES MICHEL	0.00	4,950.00	0.00	0.00	0.00	4,950.00
JOSE FORTUNATO GONZALEZ SOLIS	0.00	6,194.40	0.00	0.00	0.00	6,194.40
ANGEL ALFARO MARTINEZ	0.00	4,710.20	0.00	0.00	0.00	4,710.20
MARIA GUADALUPE AGUILERA LARA	0.00	1,300.00	0.00	0.00	0.00	1,300.00
HENRRY GAUDENCIO TEMA GONZALEZ	0.00	5,380.00	0.00	0.00	0.00	5,380.00
SALVADOR CALVARIO RODRIGUEZ	0.00	208.80	0.00	0.00	0.00	208.80
PROCOMEX COLIMA, S.A. DE C.V.	0.00	533.99	0.00	0.00	0.00	533.99
BLANCA LORENA LLAMAS CONTRERAS	0.00	4,703.05	0.00	0.00	0.00	4,703.05
MARIA DE LOURDES MATA RODRIGUEZ	0.00	1,450.00	0.00	0.00	0.00	1,450.00
INFRA S.A. DE C.V.	0.00	440.92	0.00	0.00	0.00	440.92
YOLANDA MORENO RENTERIA	0.00	556.80	0.00	0.00	0.00	556.80
FRANCISCO JAVIER REA MINUTO	0.00	45,000.00	0.00	0.00	0.00	45,000.00
ARJA CONSULTORES, S.C.	0.00	71,066.98	0.00	0.00	0.00	71,066.98
AARON PEREZ ORTEGA	0.00	10,440.00	0.00	0.00	0.00	10,440.00




MUNICIPIO DE COQUIMATLAN, COL.
Sistema Integral de Contabilidad Gubernamental
ANALISIS DE SALDOS CONTABLES
DEL 1 DE DICIEMBRE AL 31 DE DICIEMBRE DE 2021

Descripción	Saldo Anterior		Movimientos		Saldo Actual	
	Debe	Haber	Debe	Haber	Debe	Haber
HORACIO NARANJO GARIBAY	0.00	33,060.00	0.00	0.00	0.00	33,060.00
LUIS RINCON AGUILAR	0.00	11,356.00	7,260.00	0.00	0.00	7,616.00
HUGO ALEJANDRO CASTILLO JUAREZ	0.00	0.00	3,400.01	3,400.01	0.00	0.00
FERNANDO ORTIZ PEREZ	0.00	6,090.00	0.00	0.00	0.00	6,090.00
ENRIQUE MARTINEZ ESPINOZA	0.00	0.00	8,556.02	0.00	0.00	0.00
PEREZ DE LA MORA, S.A. DE C.V.	0.00	1,005.96	0.00	0.00	0.00	1,005.96
BMC DE COLIMA, S.A. DE C.V.	0.00	1,320.00	0.00	0.00	0.00	1,320.00
FESTIMUNDO, S.A. DE C.V.	0.00	232.00	0.00	0.00	0.00	232.00
CESAR BARRETO VIELMAS	0.00	4,176.00	0.00	0.00	0.00	4,176.00
BATERIAS Y ACCESORIOS DE COLIMA, S.A. DE C.V.	0.00	3,757.92	0.00	0.00	0.00	3,757.92
SUCESORES DE DONACIANO TERRONES SERRANO	0.00	1,025.00	0.00	0.00	0.00	1,025.00
GUILLERMO MUÑOZ OLAGUE	0.00	3,000.00	0.00	0.00	0.00	3,000.00
MA. TERESA TORRES ALCARAZ	0.00	1,650.00	0.00	0.00	0.00	1,650.00
EDGAR VALDIVIA CARBAJAL	0.00	1,800.00	0.00	0.00	0.00	1,800.00
JUAN GABRIEL DE LA VEGA VADILLO	0.00	406.00	0.00	0.00	0.00	406.00
PUCOMA S.C.	0.00	6,700.00	0.00	0.00	0.00	6,700.00
CARLOS CASTILLO HERNANDEZ	0.00	2,900.00	0.00	0.00	0.00	2,900.00
IRMA PATRICIA CRUZ IGLESIAS	0.00	8,700.00	0.00	0.00	0.00	8,700.00
ALICIA VELAZCO VACA	0.00	6,902.00	0.00	0.00	0.00	6,902.00
ELIAS RAMIREZ GALINDO	0.00	8,120.00	0.00	0.00	0.00	8,120.00
ELECTRONICA SATURNO DE COLIMA, S.A. DE C.V.	0.00	12,045.00	0.00	0.00	0.00	12,045.00
TIENDAS CUPRUM S.A. DE C.V.	0.00	1,578.06	0.00	0.00	0.00	1,578.06
MARTHA OROZCO SANTA ANA	0.00	1,067.20	0.00	0.00	0.00	1,067.20
RAFAEL BATISTA REYES	0.00	6,000.00	0.00	0.00	0.00	6,000.00
FRANCISCO HARO RUJZ	0.00	2,204.00	0.00	0.00	0.00	2,204.00
CARNES ASADAS LAS BRASAS, S.A. DE C.V.	0.00	5,641.00	0.00	0.00	0.00	5,641.00
SUPER TALLERES COLIMA, S.A. DE C.V.	0.00	22,422.80	0.00	0.00	0.00	22,422.80
GUTIERREZ HERNANDEZ ARTURO	0.00	6,000.00	0.00	0.00	0.00	6,000.00
CIS DEL PACIFICO, S.A. DE C.V.	0.00	1,973.16	0.00	0.00	0.00	1,973.16
JOSE ALBERTO ANGUJANO SILVA	0.00	15,000.00	0.00	0.00	0.00	15,000.00
VICENTE ESPINOZA DENIZ	0.00	22,000.08	0.00	0.00	0.00	22,000.08
JANETH OCEGUERA MENDOZA	0.00	19,894.00	0.00	0.00	0.00	19,894.00
AUTOPARTES JIMENEZ S.A. DE C.V.	0.00	958.64	0.00	0.00	0.00	958.64
COMUNIDAD FRATERNA POR UNA VIDA MEJOR, I.A.P.	0.00	420.00	0.00	0.00	0.00	420.00
AUTOPARTES ELECTRICAS KIKO S.A. DE C.V.	0.00	5,036.27	0.00	0.00	0.00	5,036.27
VICTORIA OROZCO RANGEL	0.00	31,917.98	0.00	0.00	0.00	31,917.98
CECILIO PIMENTEL OROZCO	0.00	62,645.35	0.00	0.00	0.00	62,645.35




MUNICIPIO DE COQUIMATLAN, COL.
Sistema Integral de Contabilidad Gubernamental
ANALISIS DE SALDOS CONTABLES
DEL 1 DE DICIEMBRE AL 31 DE DICIEMBRE DE 2021

Descripción	Saldo Anterior		Movimientos		Saldo Actual	
	Debe	Haber	Debe	Haber	Debe	Haber
DULCES TIPICOS REGIONALES REYES SA DE CV	0.00	3,357.99	0.00	0.00	0.00	3,357.99
JUAN GABRIEL NUÑEZ BAUTISTA	0.00	108,487.00	0.00	0.00	0.00	108,487.00
SANDRA IVETTE VENEGAS ZEPEDA	0.00	1,920.00	0.00	0.00	0.00	1,920.00
JUAN PIZANO ANDRADE	0.00	1,622.84	0.00	0.00	0.00	1,622.84
BERENICE HERNANDEZ REYES	0.00	1,740.00	0.00	0.00	0.00	1,740.00
GARMU GRUPO ENERGETICOS S.A. DE C.V.	0.00	52,556.00	0.00	0.00	0.00	52,556.00
GRACIELA GEORGE DENIZ	0.00	1,160.00	0.00	0.00	0.00	1,160.00
SECRETARIA DE HACIENDA Y CREDITO PUBLICO	0.00	0.00	287,743.00	287,743.00	0.00	0.00
VEVIC COMERCIALIZADORA S.A. DE C.V.	0.00	14,655.44	0.00	0.00	0.00	14,655.44
MA. DE LOURDES AZAHEL LLERENAS OROZCO	0.00	7,250.00	0.00	0.00	0.00	7,250.00
7 DOS COMUNICACION S.A. DE C.V.	0.00	2,500.00	0.00	0.00	0.00	2,500.00
HECTOR MANUEL URIBE HERNANDEZ	0.00	19,488.00	0.00	0.00	0.00	19,488.00
JOSE DE JESUS ORNELAS ARREOLA	0.00	2,958.00	0.00	0.00	0.00	2,958.00
CFESUMINISTRADOR DE SERVICIOS BASICOS	0.00	42,520.07	533,218.71	848,222.38	0.00	357,523.74
JESUS MURGUJA ESTRADA	0.00	1,740.00	0.00	0.00	0.00	1,740.00
SANDRA ELIZABET CONTRERAS OCHOA	0.00	5,005.00	0.00	0.00	0.00	5,005.00
MA. VERENICE DIAZ GAITAN	0.00	0.00	17,590.26	17,590.26	0.00	0.00
OSCAR MARTIN SERRANO GARCIA	0.00	0.00	2,621.60	2,621.60	0.00	0.00
MA ISABEL MARTINEZ GARCIA	0.00	1,999.84	0.00	0.00	0.00	1,999.84
JORGE MANUEL PADILLA CONTRERAS	0.00	300,000.00	0.00	0.00	0.00	300,000.00
JOSE ENRIQUE ANAYA SILVA	0.00	12,400.00	0.00	0.00	0.00	12,400.00
MUNICIPIO DE CUAUHTEMOC COLIMA	0.00	20,000.00	0.00	0.00	0.00	20,000.00
J. JESUS ZAMORA VACA	0.00	8,800.00	0.00	0.00	0.00	8,800.00
BRYAN PALOMINO ANAYA	0.00	18,471.21	0.00	0.00	0.00	18,471.21
CESAR FERNANDO GONZALEZ CERVANTES	0.00	2,088.00	0.00	0.00	0.00	2,088.00
PEDRO PEREZ PRECIADO	0.00	1,500.00	0.00	0.00	0.00	1,500.00
JESUS DANIEL VIRGEN MORENO	0.00	3,294.40	0.00	0.00	0.00	3,294.40
JOSE CRUZ TENE RAMIREZ	0.00	6,380.00	0.00	0.00	0.00	6,380.00
MA. CARMEN GALLEGOS PEREZCHICA	0.00	1,844.40	0.00	0.00	0.00	1,844.40
VILLA HERMOSA GRANJAS SA DE CV	0.00	1,614.00	0.00	0.00	0.00	1,614.00
AZUCENA DE JESUS MENDOZA ZAMORA	0.00	1,400.00	0.00	0.00	0.00	1,400.00
ISAAC HERNANDEZ GARCIA	0.00	0.00	5,903.91	5,903.91	0.00	0.00
J. PEDRO CHIPRES ROMERO	0.00	4,640.00	0.00	0.00	0.00	4,640.00
LOS NARANJOS CAMPESTRE SA DE CV	0.00	2,696.00	0.00	0.00	0.00	2,696.00
GUILLERMO RAMIREZ VELASCO	0.00	3,978.80	0.00	0.00	0.00	3,978.80
CONSTRUCCIONES BOMBAS Y RIEGOS DEL PACIFICO SA DE CV	0.00	0.00	20,000.00	20,000.00	0.00	0.00




MUNICIPIO DE COQUIMATLAN, COL.
Sistema Integral de Contabilidad Gubernamental
ANALISIS DE SALDOS CONTABLES
DEL 1 DE DICIEMBRE AL 31 DE DICIEMBRE DE 2021

Descripción	Saldo Anterior		Movimientos		Saldo Actual	
	Debe	Haber	Debe	Haber	Debe	Haber
MIGUEL ANGEL BENUTO BARAJAS	0.00	928.00	928.00	0.00	0.00	0.00
MELINA VEGA CARRILLO	0.00	19,869.57	0.00	0.00	0.00	19,869.57
ASOCIACION DE USUARIOS DEL MODULO PEÑITAS AC	0.00	0.00	4,801.00	4,801.00	0.00	0.00
EVERARDO DENIZ VARGAS	0.00	0.00	4,060.00	4,060.00	0.00	0.00
GENARO GONZALEZ GAITAN	0.00	0.00	7,165.90	7,165.90	0.00	0.00
IRMA VENTURA CISNEROS	0.00	0.00	8,750.00	8,750.00	0.00	0.00
RAMON CASTELLANOS BARAJAS	0.00	0.00	82,795.00	82,795.00	0.00	0.00
JUAN GABRIEL SANDOVAL CHAVEZ	0.00	0.00	8,000.00	8,000.00	0.00	0.00
XHTY RADIO COMUNICACION EFECTIVA SAS DE CV	0.00	0.00	1,280.00	1,280.00	0.00	0.00
YESENIA NATALY RAMIREZ VAZQUEZ	0.00	0.00	2,210.00	2,210.00	0.00	0.00
CESAR SAUL VALENCIA MORA	0.00	7,656.00	14,674.00	7,018.00	0.00	0.00
JOSE RUELAS JALOMO	0.00	0.00	5,336.00	5,336.00	0.00	0.00
G TRAZOR, S. DE R.L. DE C.V.	0.00	0.00	4,640.00	4,640.00	0.00	0.00
PROVEEDORES POR ARRENDAMIENTOS	0.00	23,424.67	0.00	0.00	0.00	23,424.67
BEAS CORONA EMMA	0.00	3,033.00	0.00	0.00	0.00	3,033.00
EDITH CASTILLO ESPINOSA	0.00	1,000.00	0.00	0.00	0.00	1,000.00
LEPE HERRERA JOSE ANTONIO	0.00	3,213.20	0.00	0.00	0.00	3,213.20
CASTAÑEDA DOZAL ADELINA	0.00	2,262.00	0.00	0.00	0.00	2,262.00
CASTAÑEDA DOZAL GUSTAVO	0.00	13,076.47	0.00	0.00	0.00	13,076.47
SERRANO AHUMADA RAMON	3,000.00	0.00	0.00	0.00	3,000.00	0.00
LETICIA MONTES RAMIREZ	0.00	3,840.00	0.00	0.00	0.00	3,840.00
ADEFAS	6,256,875.85	0.00	0.00	0.00	6,256,875.85	0.00
ADEFAS	6,256,875.85	0.00	0.00	0.00	6,256,875.85	0.00
CONTRATISTAS POR OBRAS PÚBLICAS POR PAGAR A CORTO PLAZO	0.00	258,192.71	4,590,623.33	4,586,382.93	0.00	253,952.31
CONTRATISTAS DE OBRAS DE PRESUPUESTO ANUAL	0.00	251,862.40	1,296,243.41	1,292,003.01	0.00	247,622.00
CONTRATISTAS DE OBRA PÚBLICA CON RECURSOS FAISM	0.00	249,842.23	282,820.64	279,583.64	0.00	246,605.23
ANA MARIA QUIROZ RODRIGUEZ	0.00	3,392.00	5,021.50	1,784.50	0.00	155.00
EDGAR RENE CRUZ BENAVIDES	20,000.00	0.00	0.00	0.00	20,000.00	0.00
CORPORATIVO ELECTRICO TAPATIO, S.A. DE C.V.	0.00	54,346.00	0.00	0.00	0.00	54,346.00
SIGPOT	0.00	212,104.23	0.00	0.00	0.00	212,104.23
DESARROLLO DE INFRAESTRUCTURA ELECTRICA Y CIVIL FL S.A. DE C.V.	0.00	0.00	277,799.14	277,799.14	0.00	0.00
CONTRATISTAS DE OBRA PÚBLICA CON RECURSOS TRANSFERIDOS DE PROGRAMA HABITAT	0.00	0.00	698,074.25	698,074.25	0.00	0.00




MUNICIPIO DE COQUIMATLAN, COL.
 Sistema Integral de Contabilidad Gubernamental
ANALISIS DE SALDOS CONTABLES
DEL 1 DE DICIEMBRE AL 31 DE DICIEMBRE DE 2021

Descripción	Saldo Anterior		Movimientos		Saldo Actual	
	Debe	Haber	Debe	Haber	Debe	Haber
MORALES ARMENTA CONSTRUCCIONES S.A DE C.V.	0.00	0.00	698,074.25	698,074.25	0.00	0.00
CONTRATISTAS DE OBRA PÚBLICA CON RECURSOS TRANSFERIDOS DEL PROGRAMA FOPEDEP	0.00	2,020.17	315,348.52	314,345.12	0.00	1,016.77
CASTILLO TRINIDAD Y ASOCIADOS S.A DE C.V.	0.00	10,274.05	0.00	0.00	0.00	10,274.05
AZTECAS CONSORCIO INDUSTRIAL S.A DE C.V.	0.00	754.00	0.00	0.00	0.00	754.00
VOSITTECH DE MEXICO S.A DE C.V.	0.00	1,003.40	1,003.40	0.00	0.00	0.00
JESUS MENDOZA DE HOYOS	10.00	0.00	0.00	0.00	10.00	0.00
CONSTRUCCIONES MARAL FD SA DE CV	0.00	0.00	314,345.12	314,345.12	0.00	0.00
EXCAVACIONES PROFESIONALES, S.A. DE C.V.	10,001.28	0.00	0.00	0.00	10,001.28	0.00
CONTRATISTAS DE OBRA	0.00	6,330.31	3,294,379.92	3,294,379.92	0.00	6,330.31
FRANCISCO ELIZALDE TREJO	0.00	1,296.72	0.00	0.00	0.00	1,296.72
JEMEHO SA DE CV	0.00	5,033.59	0.00	0.00	0.00	5,033.59
NOE ALEJANDRO GOMEZ BAZAN	0.00	0.00	287,386.49	287,386.49	0.00	0.00
GOBIERNO DEL ESTADO DE COLIMA	0.00	0.00	3,006,993.43	3,006,993.43	0.00	0.00
TRANSFERENCIAS OTORGADAS POR PAGAR A CORTO PLAZO	0.00	365,427.37	1,378,844.93	1,378,844.93	0.00	365,427.37
TRANSFERENCIAS INTERNAS OTORGADAS A ENTIDADES PARAESTATALES/PARAMUNICIPALES NO EMPRESARIALES Y NO FINANCIERAS	0.00	129,000.00	0.00	0.00	0.00	129,000.00
AGUSTIN GEORGE GALLARDO	15,000.00	0.00	0.00	0.00	15,000.00	0.00
JOSE GUADALUPE BENAVIDES FLORIAN	0.00	144,000.00	0.00	0.00	0.00	144,000.00
AYUDAS SOCIALES A PERSONAS FÍSICAS	0.00	23,404.00	57,550.00	57,550.00	0.00	23,404.00
AUGUSTIN VALENCIA CORTES	0.00	5,000.00	0.00	0.00	0.00	5,000.00
MA DEL SOCORRO HUERTA VAZQUEZ	0.00	16,200.00	4,500.00	4,500.00	0.00	16,200.00
FLORENCIO MENDEZ GUTIERREZ	0.00	8,300.00	0.00	0.00	0.00	8,300.00
MARIA DOLORES OLIVARES MICHEL	0.00	8,000.00	0.00	0.00	0.00	8,000.00
MARIA DOLORES OLIVARES MICHEL	8,000.00	0.00	0.00	0.00	8,000.00	0.00
JOSE JAIME VALLE ROSALES	0.00	0.00	3,000.00	3,000.00	0.00	0.00
SUSANA LETICIA HDEZ. RODRIGUEZ	1,800.00	0.00	0.00	0.00	1,800.00	0.00
MARIA CARDENAS OCARANZA	1,500.00	0.00	0.00	0.00	1,500.00	0.00
MUNGUJIA LOPEZ ANA MARIA	3,000.00	0.00	0.00	0.00	3,000.00	0.00
ESPINOZA GOMEZ GLORIA MARINA	2,500.00	0.00	0.00	0.00	2,500.00	0.00
JUAN ROSARIO PALACIOS GONZÁLEZ	2,000.00	0.00	0.00	0.00	2,000.00	0.00
MAGAÑA RODRIGUEZ FRANCISCO	570.00	0.00	0.00	0.00	570.00	0.00
CORTES AVALOS MARIO	0.00	1,680.00	0.00	0.00	0.00	1,680.00
JOSE LUIS CONTRERAS DE JESUS	2,800.00	0.00	0.00	0.00	2,800.00	0.00
MIGUEL LEON BALTAZAR	4,500.00	0.00	0.00	0.00	4,500.00	0.00




MUNICIPIO DE COQUIMATLAN, COL.
Sistema Integral de Contabilidad Gubernamental
ANALISIS DE SALDOS CONTABLES
DEL 1 DE DICIEMBRE AL 31 DE DICIEMBRE DE 2021

Descripción	Saldo Anterior		Movimientos		Saldo Actual	
	Debe	Haber	Debe	Haber	Debe	Haber
JOAQUIN LARIOS NERI	0.00	2,494.00	0.00	0.00	0.00	2,494.00
ELENA LOPEZ REYES	0.00	400.00	0.00	0.00	0.00	400.00
ANDREA JOSELIN MARTINEZ SANCHEZ	0.00	1,000.00	0.00	0.00	0.00	1,000.00
DAMASO MENDOZA GOMEZ	0.00	1,000.00	0.00	0.00	0.00	1,000.00
HUMBERTO MANUEL ROSADO ARAUJO	0.00	1,000.00	0.00	0.00	0.00	1,000.00
JESUS ALBERTO RENTERIA GUTIERREZ	0.00	1,000.00	0.00	0.00	0.00	1,000.00
JORGE VILLASEÑOR CARDENAS	0.00	1,000.00	0.00	0.00	0.00	1,000.00
JOSE MARIA CASTELLANOS HERNANDEZ	0.00	1,000.00	0.00	0.00	0.00	1,000.00
EDUARDO PAULINO BARRETO CAMPOS	0.00	1,000.00	0.00	0.00	0.00	1,000.00
DANIA MARISOL TEJADA AGUILAR	0.00	2,000.00	0.00	0.00	0.00	2,000.00
TEJADA AGUILAR MARIA GUADALUPE	0.00	0.00	2,900.00	2,900.00	0.00	0.00
AGUILAR MARTINEZ EDIVIGES	0.00	0.00	2,850.00	2,850.00	0.00	0.00
KARLA SUSANA ALEJANDRES SANCHEZ	0.00	0.00	3,000.00	3,000.00	0.00	0.00
ROSA DELIA SANCHEZ MAGAÑA	0.00	0.00	5,800.00	5,800.00	0.00	0.00
APOLINAR ALEJANDRES LÓPEZ	0.00	0.00	5,600.00	5,600.00	0.00	0.00
SINDICATO DE TRABAJADORES AL SERVICIO DE MUNICIPIO DE COQUIMATLAN COLIMA	0.00	0.00	5,900.00	5,900.00	0.00	0.00
	0.00	0.00	15,000.00	15,000.00	0.00	0.00
DIAZ ESPINOZA EMILIO	0.00	0.00	3,000.00	3,000.00	0.00	0.00
DIAZ VARGAS ALFONSO	0.00	0.00	3,000.00	3,000.00	0.00	0.00
CASTILLO RODRIGUEZ ENRIQUE	0.00	0.00	3,000.00	3,000.00	0.00	0.00
AYUDAS SOCIALES A INSTITUCIONES	0.00	213,023.37	1,321,294.93	1,321,294.93	0.00	213,023.37
DIF MUNICIPAL COQUIMATLAN	0.00	84,390.57	1,321,294.93	1,321,294.93	0.00	84,390.57
PATRONATO DEL CUERPO DE BOMBEROS COLIMA .A.C.	0.00	128,632.80	0.00	0.00	0.00	128,632.80
RETENCIONES Y CONTRIBUCIONES POR PAGAR A CORTO PLAZO	0.00	20,893,068.11	1,294,780.71	2,987,487.55	0.00	22,585,774.95
RETENCIONES A CONTRATISTAS Y PROVEEDORES	0.00	1,843,622.33	105,474.33	105,658.98	0.00	1,843,806.98
RETENCIONES A CONTRATISTAS	0.00	1,843,622.33	105,474.33	105,658.98	0.00	1,843,806.98
0.05 % INSPECCION Y VIGILANCIA (EJERCICIO 2017 Y ANTERIORES)	0.00	388,966.47	0.00	0.00	0.00	388,966.47
0.05% CONSTRUCCION Y MANTENIMIENTO (EJERCICIO 2017 Y ANTERIORES)	0.00	241,453.24	0.00	0.00	0.00	241,453.24
1 % DE OBRAS DE BENEFICIO SOCIAL (EJERCICIO 2017 Y ANTERIORES)	0.00	591,803.79	0.00	0.00	0.00	591,803.79
0.05% C.M.I.C. (EJERCICIO 2017 Y ANTERIORES)	0.00	39,089.72	0.00	0.00	0.00	39,089.72
2 AL MILLAR (EJERCICIO 2017 Y ANTERIORES)	0.00	129,482.83	0.00	0.00	0.00	129,482.83
.1 % AUDITORIA SUPERIOR DE LA FEDERACION (EJERCICIO 2017 Y ANTERIORES)	0.00	20,182.75	0.00	0.00	0.00	20,182.75




MUNICIPIO DE COQUIMATLAN, COL.
Sistema Integral de Contabilidad Gubernamental
ANÁLISIS DE SALDOS CONTABLES
DEL 1 DE DICIEMBRE AL 31 DE DICIEMBRE DE 2021

Descripción	Saldo Anterior		Movimientos		Saldo Actual	
	Debe	Haber	Debe	Haber	Debe	Haber
5% AL MILL. INSPECCION Y VIGILANCIA SEFUPU (EJERCICIO 2017 Y ANTERIORES)	0.00	4,284.37	0.00	0.00	0.00	4,284.37
5\$ AL MILL. MANTENIMIENTO DE AREAS RECREATIVAS (EJERCICIO 2017 Y ANTERIORES)	0.00	6,365.48	0.00	0.00	0.00	6,365.48
5 AL MILLAR CONSTRUCCION Y MANTENIMIENTO DE AREAS RECREATIVAS	0.00	119,130.85	21,094.84	25,531.90	0.00	123,567.91
5 AL MILLAR INSPECCION Y VIGILANCIA	0.00	259,371.18	21,094.69	25,531.90	0.00	263,808.39
RETENCION POR PENALIZACION DE OBRA	0.00	43,491.65	63,284.80	54,595.18	0.00	34,802.03
RETENCIONES SOBRE REMUNERACIONES AL PERSONAL, DISTINTAS A IMPUESTOS	0.00	7,036,536.72	714,271.32	648,177.10	0.00	6,970,442.50
RETENCIONES POR PRÉSTAMOS DE LA DIRECCIÓN DE PENSIONES	0.00	0.00	227,334.03	227,334.03	0.00	0.00
RETENCIONES POR CUOTAS Y APORTACIONES SINDICALES	0.00	5,850,408.78	88,286.06	88,286.06	0.00	5,850,408.78
CUOTA SINDICAL	1,847,478.46	0.00	0.00	0.00	1,847,478.46	0.00
10% FONDO DE AHORRO	0.00	5,266,633.33	0.00	0.00	0.00	5,266,633.33
DESCUENTO SINDICAL	0.00	2,094,497.91	88,286.06	88,286.06	0.00	2,094,497.91
BONO DE AHORRO	0.00	336,756.00	0.00	0.00	0.00	336,756.00
RETENCIONES POR PENSIONES ALIMENTICIAS	181,985.64	0.00	28,487.63	27,854.63	182,618.64	0.00
RETENCION VIA NOMINA PENSION ALIMENTICIA	181,985.64	0.00	28,487.63	27,854.63	182,618.64	0.00
OTRAS RETENCIONES VIA NÓMINA	0.00	1,368,113.58	370,163.60	304,702.38	0.00	1,302,652.36
INFONACOT	193,350.57	0.00	0.00	0.00	193,350.57	0.00
PROMOBIEN	98,050.45	0.00	0.00	0.00	98,050.45	0.00
PRESTAMO EMPRESA	0.00	11,142.96	0.00	0.00	0.00	11,142.96
PRESTAMO CAJA 15 DE MAYO	0.00	14,787.00	0.00	0.00	0.00	14,787.00
PROGRAMA APOYO	0.00	188,470.00	0.00	0.00	0.00	188,470.00
SEGURO DE VIDA	0.00	348,258.78	0.00	0.00	0.00	348,258.78
PRESTAMO CAJA POPULAR LA PROVIDENCIA	0.00	618,791.80	0.00	0.00	0.00	618,791.80
RETENCIONES PARA EL PARTIDO	0.00	626,217.19	0.00	0.00	0.00	626,217.19
DESCUENTOS NOMINALES	148,153.13	0.00	370,163.60	304,702.38	213,614.35	0.00
RETENCIONES SOBRE REMUNERACIONES AL PERSONAL POR ISR POR ENTERAR	0.00	12,349,860.86	287,823.74	1,924,469.15	0.00	13,986,506.27
RETENCION DE IMPUESTO SOBRE LA RENTA	0.00	12,530,277.39	287,823.74	1,924,424.64	0.00	14,166,878.29
PAGO DE SUBSIDIO AL EMPLEO	180,416.53	0.00	0.00	44.51	180,372.02	0.00
CONTRIBUCIONES FEDERALES	336,951.80	0.00	187,211.32	309,182.32	214,980.80	0.00
INSTITUTO MEXICANO DEL SEGURO SOCIAL	336,951.80	0.00	187,211.32	309,182.32	214,980.80	0.00
DEVOLUCIONES DE LA LEY DE INGRESO POR PAGAR A CORTO PLAZO	0.00	108,628.11	0.00	0.00	0.00	108,628.11




MUNICIPIO DE COQUIMATLAN, COL.
 Sistema Integral de Contabilidad Gubernamental
ANALISIS DE SALDOS CONTABLES
DEL 1 DE DICIEMBRE AL 31 DE DICIEMBRE DE 2021

Descripción	Saldo Anterior		Movimientos		Saldo Actual	
	Debe	Haber	Debe	Haber	Debe	Haber
DEVOLUCIONES A LA LEY DE INGRESOS DEL EJERCICIO ACTUAL	0.00	108,628.11	0.00	0.00	0.00	108,628.11
PAULA DELIA CASTILLO ANGULO	118.16	0.00	0.00	0.00	118.16	0.00
MANUEL ALFONSO DE JESUS MORALES	920.70	0.00	0.00	0.00	920.70	0.00
ALBERTO JAVIER AHUMADA MEDINA	0.00	109,666.97	0.00	0.00	0.00	109,666.97
OTRAS CUENTAS POR PAGAR A CORTO PLAZO	0.00	3,946,237.74	256,648.17	100,936.80	0.00	3,790,526.37
CUENTAS POR PAGAR POR PRÉSTAMOS OTORGADOS A EMPLEADOS Y FUNCIONARIOS	0.00	4,417,069.56	155,711.37	0.00	0.00	4,261,358.19
CUENTAS POR PAGAR A FUNCIONARIOS	0.00	3,867,365.71	155,711.37	0.00	0.00	3,711,654.34
PROVISION AGUINALDO DE CONFIANZA	391,533.05	0.00	0.00	0.00	391,533.05	0.00
PROVISION APOYOS DE CABILDO	0.00	491,669.36	0.00	0.00	0.00	491,669.36
PROVISION DE PRESTACIONES PENDIENTES DE CUBRIR 2014	0.00	1,434,197.58	155,711.37	0.00	0.00	1,278,486.21
PROVISION DE NOMINAS	0.00	4,348,339.15	0.00	0.00	0.00	4,348,339.15
PROVISIONES PENDIENTE DE CUBRIR 2016 (PERSONAL)	2,240,461.77	0.00	0.00	0.00	2,240,461.77	0.00
COMPENSACIONES POR PAGAR	0.00	154,095.66	0.00	0.00	0.00	154,095.66
PROVISION POR PAGAR NOMINAS	0.00	71,058.78	0.00	0.00	0.00	71,058.78
CUENTAS POR PAGAR A OTROS TRABAJADORES	0.00	549,703.85	0.00	0.00	0.00	549,703.85
SUELDOS POR PAGAR	0.00	549,703.85	0.00	0.00	0.00	549,703.85
PAGO POR RETENCIONES DE SERVICIOS PERSONALES	470,831.82	0.00	100,936.80	100,936.80	470,831.82	0.00
ENRIQUE ALEJANDRO PRECIADO URISTA	0.00	211,786.92	0.00	0.00	0.00	211,786.92
CAJA POPULAR LA PROVIDENCIA	455,123.02	0.00	2,597.82	2,597.82	455,123.02	0.00
CAJA POPULAR 15 DE MAYO SC DE AP DE RL DE CV	8,077.00	0.00	0.00	0.00	8,077.00	0.00
OFELIA ANTONIO OCARANZA	500.00	0.00	0.00	0.00	500.00	0.00
MA. CARMEN NUÑEZ ESPINOZA	0.00	1,757.67	8,808.63	8,808.63	0.00	1,757.67
RETENCION ELABORACION DEL PLAN DE PREVISION SOCIAL	219,531.39	0.00	0.00	0.00	219,531.39	0.00
MAYRA LIZETH MARIANO REBOLLEDO	1,145.00	0.00	0.00	0.00	1,145.00	0.00
SANDRA AZUCENA ALELHI RAMIREZ GUZMAN	0.00	0.00	4,244.40	4,244.40	0.00	0.00
PODER JUDICIAL DEL ESTADO DE COLIMA	0.00	0.00	69,851.35	69,851.35	0.00	0.00
GUADALUPE DEL ROSARIO HUERTA VAZQUEZ	0.00	0.00	9,505.61	9,505.61	0.00	0.00
SAMANTHA GUADALUPE MEJIA ROSALES	0.00	0.00	3,115.91	3,115.91	0.00	0.00
PATRICIA ALELI ZEPEDA CONTRERAS	0.00	0.00	2,813.08	2,813.08	0.00	0.00
DOCUMENTOS POR PAGAR A CORTO PLAZO	0.00	74,274.31	0.00	0.00	0.00	74,274.31
OTROS DOCUMENTOS POR PAGAR A CORTO PLAZO	0.00	74,274.31	0.00	0.00	0.00	74,274.31
NOTIFICADORES 2009	0.00	29,744.95	0.00	0.00	0.00	29,744.95




MUNICIPIO DE COQUIMATLAN, COL.
Sistema Integral de Contabilidad Gubernamental
ANALISIS DE SALDOS CONTABLES
DEL 1 DE DICIEMBRE AL 31 DE DICIEMBRE DE 2021

Descripción	Saldo Anterior		Movimientos		Saldo Actual	
	Debe	Haber	Debe	Haber	Debe	Haber
MA GUADALUPE MENDOZA	0.00	750.00	0.00	0.00	0.00	750.00
ROCIO HERNANDEZ FRAUSTOS	0.00	2,699.01	0.00	0.00	0.00	2,699.01
RAMONA VELASCO ARMENTA	1,500.00	0.00	0.00	0.00	1,500.00	0.00
MA ISABEL MARTINEZ JIMENEZ	0.00	1,999.84	0.00	0.00	0.00	1,999.84
FERMIN OROZCO LOMELI	0.00	99.20	0.00	0.00	0.00	99.20
MA CANDELARIA SUAREZ VARGAS	800.00	0.00	0.00	0.00	800.00	0.00
ROSA ELENA CARDENAS	0.00	140.00	0.00	0.00	0.00	140.00
FIDELINA LEMUS GONZALEZ	0.00	600.00	0.00	0.00	0.00	600.00
ENRIQUE CARDENAS CERVANTES	0.00	12.43	0.00	0.00	0.00	12.43
AGUSTIN GEORGE GALLARDO	0.00	15,000.00	0.00	0.00	0.00	15,000.00
MA ROSARIO LARIOS ROSALES	200.00	0.00	0.00	0.00	200.00	0.00
ELVIRA OLIVERA MENDOZA	0.00	800.00	0.00	0.00	0.00	800.00
JOSE CUAHUTEMOC MORENO	0.00	800.00	0.00	0.00	0.00	800.00
LUIS ALFONSO GARCIA CAMPOS	500.00	0.00	0.00	0.00	500.00	0.00
GUADALUPE BALLESTEROS	0.00	600.00	0.00	0.00	0.00	600.00
ROBERTO RUIZ DIAS	0.00	800.00	0.00	0.00	0.00	800.00
CELIA DIAZ OROZCO	0.00	1,850.00	0.00	0.00	0.00	1,850.00
LUCIA MENDEZ GUTIERREZ	100.00	0.00	0.00	0.00	100.00	0.00
MA ELENA RODRIGUEZ CAMPOS	0.00	100.00	0.00	0.00	0.00	100.00
OMAR RIOS LARIOS	0.00	1,000.00	0.00	0.00	0.00	1,000.00
MA GUADALUPE GALVAN LOPEZ	0.00	950.01	0.00	0.00	0.00	950.01
FRANCISCO RAMOS ORTEGA	0.00	900.00	0.00	0.00	0.00	900.00
EZEQUIEL CONTRERAS VENEGAS	0.00	500.00	0.00	0.00	0.00	500.00
MANUEL EUDAVE SOTO	100.00	0.00	0.00	0.00	100.00	0.00
RAFAEL CASTELLANOS PERALTA	0.00	2,350.00	0.00	0.00	0.00	2,350.00
FELIPE JIMENEZ MONJE	200.00	0.00	0.00	0.00	200.00	0.00
HONORIA PERALTA LARA	0.00	150.00	0.00	0.00	0.00	150.00
J JESUS ESPINOZA SALAZAR	0.00	2,594.66	0.00	0.00	0.00	2,594.66
RAFAEL GOMEZ CEJA	0.00	200.00	0.00	0.00	0.00	200.00
JOSE GONZALEZ BARRAGAN	0.00	1,000.00	0.00	0.00	0.00	1,000.00
JAIME OSORIO GONZALEZ	0.00	5,500.00	0.00	0.00	0.00	5,500.00
FIDELINA ROJAS GUTIERREZ	200.00	0.00	0.00	0.00	200.00	0.00
LINO MENDEZ VILLANUEVA	0.00	400.00	0.00	0.00	0.00	400.00
GENOVEVA MENDEZ VILLANUEVA	0.00	400.00	0.00	0.00	0.00	400.00
LILIA LORENA SANCHEZ	0.20	0.00	0.00	0.00	0.20	0.00
HECTOR HERNANDEZ ARMENTA	37.62	0.00	0.00	0.00	37.62	0.00
GLENDIA MONTES DIAZ	0.00	1,263.25	0.00	0.00	0.00	1,263.25




MUNICIPIO DE COQUIMATLAN, COL.
 Sistema Integral de Contabilidad Gubernamental
ANALISIS DE SALDOS CONTABLES
DEL 1 DE DICIEMBRE AL 31 DE DICIEMBRE DE 2021

Descripción	Saldo Anterior		Movimientos		Saldo Actual		Haber
	Debe	Haber	Debe	Haber	Debe	Haber	
YOLANDA MEJIA NAVARRO	0.00	0.10	0.00	0.00	0.00	0.00	0.10
RICARDO CAMPOS FIGUEROA	800.00	0.00	0.00	0.00	800.00	0.00	0.00
ROSALINA LOMELI TOMAS	0.00	850.00	0.00	0.00	0.00	0.00	850.00
BERTHA VALENCIA MORALES	0.00	400.00	0.00	0.00	0.00	0.00	400.00
MARIA DEL CARMEN RANGEL	100.00	0.00	0.00	0.00	100.00	0.00	0.00
MA ELVA AGUILAR BEAZ	0.00	200.00	0.00	0.00	0.00	0.00	200.00
SANDRA DECENA RAMIREZ	200.00	0.00	0.00	0.00	200.00	0.00	0.00
FIDEL LARIOS BERBEN	0.00	400.00	0.00	0.00	0.00	0.00	400.00
MARIA DIANA BLAKE	0.00	500.00	0.00	0.00	0.00	0.00	500.00
MARTHA AIDE PANDURO CORTES	0.00	113.59	0.00	0.00	0.00	0.00	113.59
JOSE JUAN COBIAN SANCHEZ	0.00	119.00	0.00	0.00	0.00	0.00	119.00
INEZ BERBEN GARCIA	0.00	800.00	0.00	0.00	0.00	0.00	800.00
VICTOR MAGALLAN BECERRA	0.00	200.00	0.00	0.00	0.00	0.00	200.00
HILDA GONZALEZ CISNEROS	500.00	0.00	0.00	0.00	500.00	0.00	0.00
MARTHA MACIAS CHAVEZ	0.00	350.00	0.00	0.00	0.00	0.00	350.00
RAMIRO BERTO AGUILAR	0.00	50.00	0.00	0.00	0.00	0.00	50.00
YOLANDA ROSALES NAVARRO	0.00	200.00	0.00	0.00	0.00	0.00	200.00
VICTOR MAGALLAN DECENA	200.00	0.00	0.00	0.00	200.00	0.00	0.00
LETICIA MENDEZ GUTIERREZ	0.00	100.00	0.00	0.00	0.00	0.00	100.00
PEDRO BENITEZ FLORES	0.00	200.00	0.00	0.00	0.00	0.00	200.00
MARIA DEL ROSARIO MEDINA	1,000.00	0.00	0.00	0.00	1,000.00	0.00	0.00
SILVIA LOPEZ SUAREZ	0.00	500.00	0.00	0.00	0.00	0.00	500.00
ENRIQUETA LARIOS CERVANTES	0.00	100.00	0.00	0.00	0.00	0.00	100.00
MARIA DEL CARMEN RUIZ	0.00	100.00	0.00	0.00	0.00	0.00	100.00
GILBERTO TORRES GONZALEZ	0.00	300.00	0.00	0.00	0.00	0.00	300.00
APOLINAR CARDENAS CISNEROS	0.00	13.00	0.00	0.00	0.00	0.00	13.00
SERGIO MENDEZ BAUTISTA	0.00	200.00	0.00	0.00	0.00	0.00	200.00
MARIA DE JESUS CASTILLO	77.75	0.00	0.00	0.00	77.75	0.00	0.00
MARIA SILVIA CANO VILLA	0.00	500.00	0.00	0.00	0.00	0.00	500.00
MARIA AURORA NEGRETE	0.00	500.00	0.00	0.00	0.00	0.00	500.00
PEDRO GAMBOA BAUTISTA	0.00	200.00	0.00	0.00	0.00	0.00	200.00
JOSE RAMON ALVARADO	0.00	200.00	0.00	0.00	0.00	0.00	200.00
ANTONIO GOMEZ ARTEAGA	0.00	400.00	0.00	0.00	0.00	0.00	400.00
YOLANDA HERNANDEZ FIGUEROA	0.00	90.00	0.00	0.00	0.00	0.00	90.00
REYNALDO PEÑA REYES	0.00	50.00	0.00	0.00	0.00	0.00	50.00
RAFAEL RUIZ PEREZ	0.00	500.00	0.00	0.00	0.00	0.00	500.00
MARIA DEL CARMEN ROSAS	0.00	300.00	0.00	0.00	0.00	0.00	300.00




MUNICIPIO DE COQUIMATLAN, COL.
 Sistema Integral de Contabilidad Gubernamental
ANÁLISIS DE SALDOS CONTABLES
DEL 1 DE DICIEMBRE AL 31 DE DICIEMBRE DE 2021

Descripción	Saldo Anterior		Movimientos		Saldo Actual	
	Debe	Haber	Debe	Haber	Debe	Haber
PORFIRIO MARTINEZ ROMERO	0.00	100.00	0.00	0.00	0.00	100.00
J JESUS NAVARRO LARIOS	0.00	47.84	0.00	0.00	0.00	47.84
FELIPE MARIA BENITES	1,000.00	0.00	0.00	0.00	1,000.00	0.00
MA LUISA MARTINEZ RENTERIA	0.00	3.00	0.00	0.00	0.00	3.00
PORCIÓN A CORTO PLAZO DE LA DEUDA PÚBLICA A LARGO PLAZO	0.00	6,955,261.45	61,513.78	0.00	0.00	6,893,747.67
PORCIÓN A CORTO PLAZO DE LA DEUDA PÚBLICA INTERNA	0.00	6,955,261.45	61,513.78	0.00	0.00	6,893,747.67
PORCIÓN A CP DE LOS PRÉSTAMOS DE LA DEUDA PÚBLICA INTERNA	0.00	7,182,252.32	61,513.78	0.00	0.00	7,120,738.54
PRESTAMO SECRETARIA DE FINANZAS	0.00	6,778,343.42	0.00	0.00	0.00	6,778,343.42
PRESTAMO BANOBRAS ANTICIPO FISM 2013-2015	0.00	1,050,310.76	0.00	0.00	0.00	1,050,310.76
PRESTAMO BANOBRAS CREDITO NO. 7211	192,244.73	0.00	18,293.87	0.00	210,538.60	0.00
PRESTAMO BANOBRAS CREDITO NO. 7178	454,157.13	0.00	43,219.91	0.00	497,377.04	0.00
BANOBRAS	226,990.87	0.00	0.00	0.00	226,990.87	0.00
PRESTAMO CREDITO BANOBRAS	226,990.87	0.00	0.00	0.00	226,990.87	0.00
FONDOS Y BIENES DE TERCEROS EN GARANTÍA Y/O ADMINISTRACIÓN A CORTO PLAZO	0.00	83,383.73	0.00	0.00	0.00	83,383.73
FONDOS EN GARANTÍA A CORTO PLAZO	0.00	83,383.73	0.00	0.00	0.00	83,383.73
DEPÓSITOS EN GARANTÍA POR FUNCIONAMIENTO DE ESTABLECIMIENTOS DE BEBIDAS ALCOHÓLICAS	0.00	83,383.73	0.00	0.00	0.00	83,383.73
DEPÓSITOS EN GARANTÍA POR FUNCIONAMIENTO DE ESTABLECIMIENTOS DE BEBIDAS ALCOHÓLICAS GLOBAL	0.00	77,620.73	0.00	0.00	0.00	77,620.73
ELVA FUENTES LAGOS	0.00	665.00	0.00	0.00	0.00	665.00
JUAN MUÑOZ TOSCANO	0.00	665.00	0.00	0.00	0.00	665.00
RIGOBERTO CERVERA LEON	0.00	665.00	0.00	0.00	0.00	665.00
MA GUADALUPE COBIAN	0.00	941.00	0.00	0.00	0.00	941.00
MAXIMO VELAZQUEZ MERAZ	0.00	570.00	0.00	0.00	0.00	570.00
MARIO MENDEZ Z Y/O TEC	0.00	977.00	0.00	0.00	0.00	977.00
ROSA ELENA CRUZ LARIOS	0.00	50.00	0.00	0.00	0.00	50.00
CLEMENTE GARCIA MANZANILL	0.00	380.00	0.00	0.00	0.00	380.00
BENITO BALTAZAR OLAGUE	0.00	100.00	0.00	0.00	0.00	100.00
MA GUADALUPE GARCIA PULIDO	0.00	100.00	0.00	0.00	0.00	100.00
MA DEL SOCORRO BARBOSA	0.00	465.00	0.00	0.00	0.00	465.00
IRENE RINCON MONTES	0.00	185.00	0.00	0.00	0.00	185.00
OTROS PASIVOS A CORTO PLAZO	0.00	97,085.12	0.00	0.00	0.00	97,085.12
INGRESOS POR CLASIFICAR	0.00	97,085.12	0.00	0.00	0.00	97,085.12



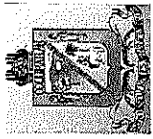
MUNICIPIO DE COQUIMATLAN, COL.
Sistema Integral de Contabilidad Gubernamental
ANALISIS DE SALDOS CONTABLES
DEL 1 DE DICIEMBRE AL 31 DE DICIEMBRE DE 2021

Descripción	Saldo Anterior		Movimientos		Saldo Actual	
	Debe	Haber	Debe	Haber	Debe	Haber
JESUS OCHOA NEGRETE	0.00	500.00	0.00	0.00	0.00	500.00
ROSA ELENA CARDENAS CERVANTES	0.00	850.00	0.00	0.00	0.00	850.00
ELVIRA OLIVERA MENDEZ	0.00	200.00	0.00	0.00	0.00	200.00
MARTHA PATRICIA CUEVAS	0.00	113.24	0.00	0.00	0.00	113.24
SAMUEL ROSALES	0.00	50.00	0.00	0.00	0.00	50.00
MARIA GUADALUPE VENEGAS CONTRERAS	0.00	883.90	0.00	0.00	0.00	883.90
AGUSTIN GEORGE NAVARRO	0.00	900.00	0.00	0.00	0.00	900.00
MARIA GUADALUPE GALVAN LOPEZ	0.00	1,100.00	0.00	0.00	0.00	1,100.00
ANTONIO GOMEZ GUZMAN	0.00	177.24	0.00	0.00	0.00	177.24
GILBERTO GONZALEZ GUTIERREZ	0.00	177.24	0.00	0.00	0.00	177.24
TERESITA RESENDIZ VELAZQUEZ	0.00	800.00	0.00	0.00	0.00	800.00
MARIA CANDELARIA SUAREZ VARGAS	0.00	650.00	0.00	0.00	0.00	650.00
HERMELINDA EQUIHUA EQUIHUA	0.00	1,033.90	0.00	0.00	0.00	1,033.90
NOHEMI DIAZ TORRES	0.00	1,500.00	0.00	0.00	0.00	1,500.00
GABRIELA PEREZ RAMIREZ	0.00	15,000.00	0.00	0.00	0.00	15,000.00
ELVIRA OLIVERA MENDOZA	0.00	1,477.00	0.00	0.00	0.00	1,477.00
TOMAS GUTIERREZ ALVARADO	0.00	2,755.94	0.00	0.00	0.00	2,755.94
MA DE JESUS VAZQUEZ MUJICA	0.00	300.00	0.00	0.00	0.00	300.00
GUILLERMINA ROMERO REYES	0.00	800.00	0.00	0.00	0.00	800.00
MARIA DEL CARMEN RANGEL SANDOVAL	0.00	1,000.00	0.00	0.00	0.00	1,000.00
HILDA MARBELLA GONZALEZ CISNEROS	0.00	1,033.90	0.00	0.00	0.00	1,033.90
JOSEFINA GALARZA RAMIREZ	0.00	934.00	0.00	0.00	0.00	934.00
IRMA GALLARDO ROJAS	0.00	1,034.00	0.00	0.00	0.00	1,034.00
BERTHA ALICIA FONTES ADRIANO	0.00	150.00	0.00	0.00	0.00	150.00
CONSUELO CISNEROS CARDENAS	0.00	1,034.00	0.00	0.00	0.00	1,034.00
MARIA DEL ROSARIO VEGA MARTINEZ	0.00	1,000.00	0.00	0.00	0.00	1,000.00
MARIA LUISA MARTINEZ RENTERIA	0.00	5,300.00	0.00	0.00	0.00	5,300.00
JOSE GALLARDO ROJAS	0.00	1,033.90	0.00	0.00	0.00	1,033.90
ANGELES MALDONADO LOMELI	0.00	200.00	0.00	0.00	0.00	200.00
SAMUEL ROSALES GUTIERREZ	0.00	38.62	0.00	0.00	0.00	38.62
JOSEFINA GALVAN RAMIREZ	0.00	100.00	0.00	0.00	0.00	100.00
GUILLERMINA FREGOSO QUIROZ	0.00	1,033.90	0.00	0.00	0.00	1,033.90
ANGELICA MALDONADO LOMELI	0.00	833.90	0.00	0.00	0.00	833.90
MARIA DE JESUS UREÑA	0.00	1,034.00	0.00	0.00	0.00	1,034.00
MARICELA RODRIGUEZ HERNANDEZ	0.00	200.00	0.00	0.00	0.00	200.00
MARIANA FLORES CARBAJAL	0.00	127.24	0.00	0.00	0.00	127.24
J JESUS VAZQUEZ MOJICA	0.00	200.00	0.00	0.00	0.00	200.00




MUNICIPIO DE COQUIMATLAN, COL.
 Sistema Integral de Contabilidad Gubernamental
ANALISIS DE SALDOS CONTABLES
DEL 1 DE DICIEMBRE AL 31 DE DICIEMBRE DE 2021

Descripción	Saldo Anterior		Movimientos		Saldo Actual	
	Debe	Haber	Debe	Haber	Debe	Haber
VICTOR MANUEL MAGALLAN DECENA	0.00	1,100.00	0.00	0.00	0.00	1,100.00
MARTHA ANGELICA JIMENEZ MOLINA	0.00	265.82	0.00	0.00	0.00	265.82
BLANCA ESTHELA CARDENAS MARTINEZ	0.00	1,233.90	0.00	0.00	0.00	1,233.90
MARIA TRINIDAD CHAVEZ CARDENAS	0.00	100.00	0.00	0.00	0.00	100.00
HONORIA PERALTA LARA	0.00	1,250.00	0.00	0.00	0.00	1,250.00
OFELIA MARIA BENITEZ	0.00	500.00	0.00	0.00	0.00	500.00
BENJAMIN JURADO ORDAZ	0.00	571.99	0.00	0.00	0.00	571.99
ROCIO HERNANDEZ FRAUSTOS	0.00	500.00	0.00	0.00	0.00	500.00
INEZ BERBEN GARCIA	0.00	100.00	0.00	0.00	0.00	100.00
GUADALUPE BALLESTROS PERALTA	0.00	100.00	0.00	0.00	0.00	100.00
ROQUE HERRERA MERAZ	0.00	300.00	0.00	0.00	0.00	300.00
NOEMI DIAZ TORRES	0.00	2,667.32	0.00	0.00	0.00	2,667.32
MARIA DE JESUS VAZQUEZ MOJICA	0.00	533.90	0.00	0.00	0.00	533.90
GUADALUPE CONTRERAS VENEGAS	0.00	150.00	0.00	0.00	0.00	150.00
RAMONA GUTIERREZ VALENCIA	0.00	950.00	0.00	0.00	0.00	950.00
SERGIO JUSTO	0.00	40.00	0.00	0.00	0.00	40.00
JESUS ARVISU URQUIZA	0.00	78.62	0.00	0.00	0.00	78.62
MARIA DE JESUS CASTILLO FLORES	0.00	177.24	0.00	0.00	0.00	177.24
ROBERTO MEZA RAMOS	0.00	100.00	0.00	0.00	0.00	100.00
JUANA GUERRERO CORTES	0.00	150.00	0.00	0.00	0.00	150.00
TOMAS GUTIERREZ ALVARADO	0.00	2,000.00	0.00	0.00	0.00	2,000.00
MARIA DE JESUS NEGRETE OCHOA	0.00	1,173.34	0.00	0.00	0.00	1,173.34
MARIA ELENA RODRIGUEZ CAMPOS	0.00	88.62	0.00	0.00	0.00	88.62
FRNCISCO SANCHEZ CERVANTES	0.00	50.00	0.00	0.00	0.00	50.00
IRMA YOLANDA PATRICIA RODRIGUEZ VILLA	0.00	30.00	0.00	0.00	0.00	30.00
YOLANDA MEJIA NAVARRO	0.00	354.48	0.00	0.00	0.00	354.48
ENRIQUETA SANTANA LLAMAS	0.00	95.00	0.00	0.00	0.00	95.00
CONSUELO RINCON	0.00	88.62	0.00	0.00	0.00	88.62
JAIIME OSORIO GONZALEZ	0.00	1,500.00	0.00	0.00	0.00	1,500.00
LETICIA RAMOS ORTEGA	0.00	100.00	0.00	0.00	0.00	100.00
YOLANDA ROSALES NAVARRO	0.00	1,000.00	0.00	0.00	0.00	1,000.00
FRANCISCO JAVIER SANCHEZ CERVANTES	0.00	38.62	0.00	0.00	0.00	38.62
MARTHJA MAGDALENA RAMOS	0.00	38.62	0.00	0.00	0.00	38.62
ALMA DELIA VARGAS LAZARIN	0.00	147.70	0.00	0.00	0.00	147.70
MARTHA MAGALLON RAMIREZ	0.00	61.50	0.00	0.00	0.00	61.50
JOSE CUAHUTEMOC MORENO	0.00	1,136.32	0.00	0.00	0.00	1,136.32
MARIA GUADALUPE LOPEZ GALLARDO	0.00	1,033.90	0.00	0.00	0.00	1,033.90




MUNICIPIO DE COQUIMATLAN, COL.
 Sistema Integral de Contabilidad Gubernamental
ANALISIS DE SALDOS CONTABLES
DEL 1 DE DICIEMBRE AL 31 DE DICIEMBRE DE 2021

Descripción	Saldo Anterior		Movimientos		Saldo Actual	
	Debe	Haber	Debe	Haber	Debe	Haber
HUGO ENRIQUE DECENA RUIZ	0.00	1,100.00	0.00	0.00	0.00	1,100.00
MARISELA RODRIGUEZ HERNANDEZ	0.00	5,000.00	0.00	0.00	0.00	5,000.00
LEOPOLDO LARIOS TRUJILLO	0.00	200.00	0.00	0.00	0.00	200.00
MARIA MARTHA ROJOS MARTINEZ	0.00	900.00	0.00	0.00	0.00	900.00
PABLO HEREDIA LOPEZ	0.00	118.16	0.00	0.00	0.00	118.16
HUMBERTO ALEJANDRO DECENA RAMIREZ	0.00	250.00	0.00	0.00	0.00	250.00
AURELIO DIAZ CAMPOS	0.00	200.00	0.00	0.00	0.00	200.00
ENRIQUE MATA	0.00	88.62	0.00	0.00	0.00	88.62
JUAN CARLOS MARTINEZ CORTES	0.00	500.00	0.00	0.00	0.00	500.00
PEDRO CALVARIO LOPEZ	0.00	1,000.00	0.00	0.00	0.00	1,000.00
MARIA DE JESUS OCHOA NEGRETE	0.00	3,500.00	0.00	0.00	0.00	3,500.00
NOEMI DIAZ DE LA MORA	0.00	500.00	0.00	0.00	0.00	500.00
OLIVIA VENTURA MORENO	0.00	700.00	0.00	0.00	0.00	700.00
SERGIO JUSTO GARCIA	0.00	48.62	0.00	0.00	0.00	48.62
FRANCISCO RAMOS ORTEGA	0.00	870.00	0.00	0.00	0.00	870.00
MARTIN FLORES CARBAJAL	0.00	50.00	0.00	0.00	0.00	50.00
MARTHA MAGALLAN RAMIREZ	0.00	77.12	0.00	0.00	0.00	77.12
VICENTE MARTINEZ RAMIREZ	0.00	100.00	0.00	0.00	0.00	100.00
MARIA GUADALUPE BALLESTEROS PERALTA	0.00	150.00	0.00	0.00	0.00	150.00
FRANCISCO ORTEGA RAMOS	0.00	100.00	0.00	0.00	0.00	100.00
GUADALUPE PUGA SANDOVAL	0.00	90.65	0.00	0.00	0.00	90.65
JAIMÉ ROSALES RODRIGUEZ	0.00	300.00	0.00	0.00	0.00	300.00
ELEODORO FELIPE CAMOR	0.00	88.00	0.00	0.00	0.00	88.00
MARIA MARTHA MARTINEZ ROJAS	0.00	50.00	0.00	0.00	0.00	50.00
VICENTE MARTINEZ PAREDES	0.00	600.00	0.00	0.00	0.00	600.00
FRANCISCO HINOJOSA	0.00	100.00	0.00	0.00	0.00	100.00
MARIA CANDELARIA JUAREZ VARGAS	0.00	383.90	0.00	0.00	0.00	383.90
YOLANDA RODRIGUEZ VILLA	0.00	58.62	0.00	0.00	0.00	58.62
J. ASUNCION CONTRERAS DE JESUS	0.00	700.00	0.00	0.00	0.00	700.00
MERCEDES PIZANO RAMOS	0.00	300.00	0.00	0.00	0.00	300.00
FIDEL LARIOS BERBEN	0.00	1,000.00	0.00	0.00	0.00	1,000.00
FRANCISCO JAVIER TOSCANO GUTIERREZ	0.00	400.00	0.00	0.00	0.00	400.00
FRANCISCO RAMOS ORTEGA	0.00	50.00	0.00	0.00	0.00	50.00
MA. ELVA AGUILAR BEAS	0.00	1,050.00	0.00	0.00	0.00	1,050.00
MA. MARTHA ROJAS MARTINEZ	0.00	100.00	0.00	0.00	0.00	100.00
FERNANDO RAMOS ORTEGA	0.00	100.00	0.00	0.00	0.00	100.00
HERIBERTO RUIZ ARAIZA	0.00	600.00	0.00	0.00	0.00	600.00




MUNICIPIO DE COQUIMATLAN, COL.
 Sistema Integral de Contabilidad Gubernamental
ANALISIS DE SALDOS CONTABLES
DEL 1 DE DICIEMBRE AL 31 DE DICIEMBRE DE 2021

Descripción	Saldo Anterior		Movimientos		Saldo Actual	
	Debe	Haber	Debe	Haber	Debe	Haber
J JESUS RAMOS LAZO	0.00	100.00	0.00	0.00	0.00	100.00
NANCY SORAYA FLORES TAGLE	0.00	100.00	0.00	0.00	0.00	100.00
ROBERTO RUIZ ARAIZA	0.00	200.00	0.00	0.00	0.00	200.00
VIRGINIA DE HOYOS BUSTOS	0.00	600.00	0.00	0.00	0.00	600.00
VICTOR REYES SOSA	0.00	5,000.00	0.00	0.00	0.00	5,000.00
JUVENTINO SILVA ESCOBAR	0.00	900.00	0.00	0.00	0.00	900.00
ARACELI DENIZ RAMIREZ	0.00	2,500.00	0.00	0.00	0.00	2,500.00
MARIA GUADALUPE CUEVAS CHAVEZ	0.00	100.00	0.00	0.00	0.00	100.00
IRENE AMANZAR CHAVIRA	0.00	800.00	0.00	0.00	0.00	800.00
PASIVO NO CIRCULANTE	0.00	7,091,442.11	0.00	0.00	0.00	7,091,442.11
DEUDA PÚBLICA A LARGO PLAZO	0.00	7,091,442.11	0.00	0.00	0.00	7,091,442.11
PRÉSTAMOS DE LA DEUDA INTERNA POR PAGAR A LARGO PLAZO	0.00	7,091,442.11	0.00	0.00	0.00	7,091,442.11
FINANCIAMIENTOS DE INSTITUCIONES DE CRÉDITO	0.00	7,091,442.11	0.00	0.00	0.00	7,091,442.11
PRESTAMO LARGO PLAZO BANOBRAS CREDITO NO. 7178	0.00	5,052,118.31	0.00	0.00	0.00	5,052,118.31
PRESTAMO LARGO PLAZO BANOBRAS CREDITO NO. 7211	0.00	2,039,323.80	0.00	0.00	0.00	2,039,323.80
HACIENDA PUBLICA/ PATRIMONIO	0.00	144,532,900.86	0.00	0.00	0.00	144,532,900.86
HACIENDA PUBLICA/ PATRIMONIO GENERADO	0.00	144,532,900.86	0.00	0.00	0.00	144,532,900.86
RESULTADOS DE EJERCICIOS ANTERIORES	0.00	131,554,730.53	0.00	0.00	0.00	131,554,730.53
RESULTADO EJERCICIO 2006	9,908,965.82	0.00	0.00	0.00	9,908,965.82	0.00
RESULTADO EJERCICIO 2008	0.00	4,148,484.46	0.00	0.00	0.00	4,148,484.46
RESULTADO EJERCICIO 2009	1,903,753.14	0.00	0.00	0.00	1,903,753.14	0.00
RESULTADO EJERCICIO 2010	0.00	1,516,535.05	0.00	0.00	0.00	1,516,535.05
RESULTADO EJERCICIO 2011	0.00	627,569.94	0.00	0.00	0.00	627,569.94
SUP O DEF 1990	489,733.84	0.00	0.00	0.00	489,733.84	0.00
SUP O DEF 1991	86,476.40	0.00	0.00	0.00	86,476.40	0.00
SUP O DEF 1992	238,128.61	0.00	0.00	0.00	238,128.61	0.00
SUP O DEF 1993	419,074.88	0.00	0.00	0.00	419,074.88	0.00
SUP O DEF 1994	396,403.36	0.00	0.00	0.00	396,403.36	0.00
SUP O DEF 1995	105,595.46	0.00	0.00	0.00	105,595.46	0.00
SUP O DEF 1996	360,950.40	0.00	0.00	0.00	360,950.40	0.00
SUP O DEF 1997	0.00	2,428,046.29	0.00	0.00	0.00	2,428,046.29
SUP O DE F1998	0.00	1,077,382.20	0.00	0.00	0.00	1,077,382.20
SUP O DEF 1999	0.00	1,574,368.51	0.00	0.00	0.00	1,574,368.51




MUNICIPIO DE COQUIMATLAN, COL.
 Sistema Integral de Contabilidad Gubernamental
ANALISIS DE SALDOS CONTABLES
DEL 1 DE DICIEMBRE AL 31 DE DICIEMBRE DE 2021

Descripción	Saldo Anterior		Movimientos		Saldo Actual	
	Debe	Haber	Debe	Haber	Debe	Haber
SUP O DEF 2000	0.00	684,511.01	0.00	0.00	0.00	684,511.01
SUP O DEF 2001	5,830,439.30	0.00	0.00	0.00	5,830,439.30	0.00
SUP O DEF 2002	0.00	1,910,777.48	0.00	0.00	0.00	1,910,777.48
RESULTADO EJERCICIO 2003	962,044.80	0.00	0.00	0.00	962,044.80	0.00
RESULTADO EJERCICIO 2004	0.00	3,342,415.89	0.00	0.00	0.00	3,342,415.89
RESULTADO EJER ANTERIORES	1,173,042.82	0.00	0.00	0.00	1,173,042.82	0.00
RESULTADO EJERCICIO 2005	1,256,399.24	0.00	0.00	0.00	1,256,399.24	0.00
RESULTADO EJERCICIO 2007	4,731,841.54	0.00	0.00	0.00	4,731,841.54	0.00
RESULTADO EJERCICIO 2012	1,177,302.95	0.00	0.00	0.00	1,177,302.95	0.00
RESULTADO EJERCICIO 2013	0.00	6,922,022.42	0.00	0.00	0.00	6,922,022.42
RESULTADO EJERCICIO 2014	0.00	12,415,423.13	0.00	0.00	0.00	12,415,423.13
RESULTADO EJERCICIO 2015	0.00	9,516,809.56	0.00	0.00	0.00	9,516,809.56
RESULTADO EJERCICIO 2016	0.00	17,039,697.24	0.00	0.00	0.00	17,039,697.24
RESULTADO EJERCICIO 2017	0.00	21,323,511.38	0.00	0.00	0.00	21,323,511.38
RESULTADO EJERCICIO 2018	0.00	23,838,031.44	0.00	0.00	0.00	23,838,031.44
RESULTADO EJERCICIO 2019	0.00	28,673,617.28	0.00	0.00	0.00	28,673,617.28
RESULTADO EJERCICIO 2020	0.00	23,555,679.81	0.00	0.00	0.00	23,555,679.81
RESERVAS	0.00	12,978,170.33	0.00	0.00	0.00	12,978,170.33
RESERVAS DE PATRIMONIO	0.00	12,978,170.33	0.00	0.00	0.00	12,978,170.33
RESERVA DEL PATRIMONIO SALDOS INICIALES	0.00	12,978,170.33	0.00	0.00	0.00	12,978,170.33
INGRESOS Y OTROS BENEFICIOS	0.00	102,816,204.13	0.00	7,869,001.36	0.00	110,685,205.49
INGRESOS DE GESTIÓN	0.00	16,252,180.41	0.00	1,483,862.34	0.00	17,736,042.75
IMPUESTOS	0.00	6,158,771.73	0.00	753,143.72	0.00	6,911,915.45
IMPUESTOS SOBRE EL PATRIMONIO	0.00	5,215,446.04	0.00	622,939.92	0.00	5,838,385.96
IMPUESTO PREDIAL	0.00	5,215,446.04	0.00	622,939.92	0.00	5,838,385.96
IMPUESTO PREDIAL URBANO EDIFICADO	0.00	4,000,113.05	0.00	407,127.52	0.00	4,407,240.57
IMPUESTO PREDIAL URBANO NO EDIFICADO	0.00	478,515.00	0.00	52,865.75	0.00	531,380.75
IMPUESTO PREDIAL RÚSTICO	0.00	1,112,699.31	0.00	123,616.50	0.00	1,236,315.81
IMPUESTO PREDIAL PARCELAS	0.00	189,993.15	0.00	16,874.73	0.00	206,867.88
IMPUESTO PREDIAL CEMENTERIOS	0.00	295,729.40	0.00	42,532.36	0.00	338,261.76
DESCUENTOS Y BONIFICACIONES POR PRONTO PAGO	358,715.88	0.00	0.00	0.00	0.00	358,715.88
DESCUENTOS Y BONIFICACIONES DISCAPACITADOS Y TERCERA EDAD	449,341.14	0.00	0.00	-20,076.94	0.00	469,418.08
OTROS DESCUENTOS Y BONIFICACIONES	53,546.85	0.00	0.00	0.00	53,546.85	0.00
IMPUESTOS SOBRE LA PRODUCCIÓN, EL CONSUMO Y LAS TRANSACCIONES	0.00	695,106.76	0.00	118,147.29	0.00	813,254.05
IMPUESTO SOBRE TRANSMISIONES PATRIMONIALES	0.00	695,106.76	0.00	118,147.29	0.00	813,254.05




MUNICIPIO DE COQUIMATLAN, COL.
 Sistema Integral de Contabilidad Gubernamental
ANÁLISIS DE SALDOS CONTABLES
DEL 1 DE DICIEMBRE AL 31 DE DICIEMBRE DE 2021

Descripción	Saldo Anterior		Movimientos		Saldo Actual	
	Debe	Haber	Debe	Haber	Debe	Haber
ACCESORIOS DE IMPUESTOS	0.00	248,218.93	0.00	12,056.51	0.00	260,275.44
ACCESORIOS DE IMPUESTO PREDIAL	0.00	248,218.93	0.00	12,056.51	0.00	260,275.44
GASTOS DE EJECUCIÓN	0.00	1,242.97	0.00	0.00	0.00	1,242.97
RECARGOS	0.00	756,321.52	0.00	381,484.51	0.00	1,137,806.03
HONORARIOS DE NOTIFICACIÓN	0.00	168.98	0.00	0.00	0.00	168.98
DESCUENTOS EN RECARGOS	509,514.54	0.00	0.00	-369,428.00	878,942.54	0.00
DERECHOS	0.00	5,190,899.13	0.00	676,172.42	0.00	5,867,071.55
DERECHOS POR EL USO, GOCE, APROVECHAMIENTO O EXPLOTACIÓN DE BIENES DE DOMINIO PÚBLICO	0.00	192,972.46	0.00	19,577.78	0.00	212,550.24
USO DE VÍAS Y ÁREAS PÚBLICAS	0.00	192,972.46	0.00	19,577.78	0.00	212,550.24
ESTACIONAMIENTO AUTOMÓVILES DE SITIO	0.00	10,754.40	0.00	0.00	0.00	10,754.40
ESTACIONAMIENTO PÚBLICO DE PROPIEDAD MUNICIPAL	0.00	11,202.50	0.00	0.00	0.00	11,202.50
USO PARA PUESTOS FIJOS, SEMIFIJOS, AMBULANTES Y TIANGUIS	0.00	153,059.08	0.00	19,577.78	0.00	172,636.86
OTROS NO ESPECIFICADOS	0.00	17,956.48	0.00	0.00	0.00	17,956.48
DERECHOS POR PRESTACIÓN DE SERVICIOS	0.00	2,667,208.58	0.00	478,835.16	0.00	3,146,043.74
ALUMBRADO PÚBLICO	0.00	1,940,154.58	0.00	385,141.90	0.00	2,325,296.48
RECAUDACIÓN CFE	0.00	1,682,967.10	0.00	345,218.75	0.00	2,028,185.85
RECAUDACIÓN TESORERÍA	0.00	257,187.48	0.00	39,923.15	0.00	297,110.63
CEMENTERIOS	0.00	222,593.80	0.00	6,721.50	0.00	229,315.30
RASTRO	0.00	504,460.20	0.00	86,971.76	0.00	591,431.96
ACCESORIOS DE DERECHOS	0.00	6,452.64	0.00	0.00	0.00	6,452.64
MULTAS POR PAGO EXTEMPORANEO DE DERECHOS	0.00	6,452.64	0.00	0.00	0.00	6,452.64
OTROS DERECHOS	0.00	2,324,265.45	0.00	177,759.48	0.00	2,502,024.93
LICENCIAS, PERMISOS, AUTORIZACIONES Y REFRENDOS	0.00	300,464.75	0.00	15,793.21	0.00	316,257.96
PERMISOS DE CONSTRUCCIÓN	0.00	23,317.12	0.00	2,672.06	0.00	25,989.18
PERMISO PARA DEMOLICIÓN	0.00	335.18	0.00	0.00	0.00	335.18
PERMISO PARA CONSTRUCCIÓN DE ALBERCAS	0.00	1,882.02	0.00	0.00	0.00	1,882.02
PERMISO PARA BARDEOS	0.00	3,647.76	0.00	0.00	0.00	3,647.76
OTROS PERMISOS DE CONTRUCCÓN	0.00	2,229.54	0.00	268.86	0.00	2,498.40
ALINEAMIENTOS	0.00	7,681.69	0.00	1,109.30	0.00	8,790.99
DESIGNACIÓN DE NÚMERO OFICIAL	0.00	8,975.88	0.00	1,028.84	0.00	10,004.72
DICTAMEN DE VOCACIÓN DE SUELO	0.00	21,940.28	0.00	542.20	0.00	22,482.48
LICENCIA PARA ROMPER PAVIMENTOS, BANQUETAS O MACHUELOS.	0.00	4,615.43	0.00	1,613.16	0.00	6,228.59
AUTORIZACIÓN DE PROGRAMA PARCIAL DE	0.00	99,447.72	0.00	0.00	0.00	99,447.72




MUNICIPIO DE COQUIMATLAN, COL.
Sistema Integral de Contabilidad Gubernamental
ANÁLISIS DE SALDOS CONTABLES
DEL 1 DE DICIEMBRE AL 31 DE DICIEMBRE DE 2021

Descripción	Saldo Anterior		Movimientos		Saldo Actual	
	Debe	Haber	Debe	Haber	Debe	Haber
URBANIZACIÓN						
INCORPORACIÓN MUNICIPAL	0.00	953.56	0.00	0.00	0.00	953.56
INSCRIPCIÓN O REFRENDO COMO PERITO DE OBRA.	0.00	62,310.21	0.00	896.20	0.00	63,206.41
INSCRIPCIÓN O REGISTRO DE TÍTULOS O DOCUMENTOS PÚBLICOS	0.00	63,128.36	0.00	7,662.59	0.00	70,790.95
ANUNCIOS Y PUBLICIDAD	0.00	1,238.24	0.00	5,825.30	0.00	7,063.54
PUBLICIDAD PERMANENTE	0.00	1,059.00	0.00	0.00	0.00	1,059.00
PUBLICIDAD TRANSITORIA	0.00	179.24	0.00	5,825.30	0.00	6,004.54
BEBIDAS ALCOHÓLICAS	0.00	1,235,674.30	0.00	80,470.60	0.00	1,316,144.90
EXPEDICIÓN DE LICENCIAS PARA FUNCIONAMIENTO DE ESTABLECIMIENTO	0.00	236,124.33	0.00	12,953.35	0.00	249,077.68
REFRENDO DE ANUAL DE LICENCIA	0.00	504,057.15	0.00	38,614.80	0.00	542,671.95
CAMBIO DE PROPIETARIO	0.00	20,254.12	0.00	0.00	0.00	20,254.12
HORAS EXTRAS	0.00	383,715.22	0.00	12,770.85	0.00	396,486.07
PERMISO PARA REALIZACIÓN DE EVENTOS ESPECIALES	0.00	2,240.50	0.00	0.00	0.00	2,240.50
PERMISO PARA FUNCIONAMIENTO TEMPORAL	0.00	89,282.98	0.00	16,131.60	0.00	105,414.58
REGISTROS, CERTIFICACIONES Y LEGALIZACIONES	0.00	430,906.67	0.00	62,877.38	0.00	493,784.05
EN OFICINAS	0.00	302,578.80	0.00	34,772.56	0.00	337,351.36
A DOMICILIO	0.00	60,875.84	0.00	21,508.80	0.00	82,384.64
DIVORCIOS	0.00	67,452.03	0.00	6,596.02	0.00	74,048.05
CATASTRO	0.00	216,531.80	0.00	5,233.87	0.00	221,765.67
COPIAS E IMPRESIONES	0.00	3,172.55	0.00	0.00	0.00	3,172.55
INFORMES Y CERTIFICACIONES DE CATASTRO	0.00	83,128.66	0.00	2,724.50	0.00	85,853.16
AVALUOS, ASIGNACION DE CLAVES Y MEDICIONES	0.00	117,723.48	0.00	2,106.07	0.00	119,829.55
FUSIONES, SUBDIVISIONES, RELOTIFICACIONES, CESIONES Y REGISTROS	0.00	12,507.11	0.00	403.30	0.00	12,910.41
ECOLOGÍA	0.00	24,978.39	0.00	309.19	0.00	25,287.58
DICTÁMEN DE FACTIBILIDAD	0.00	22,132.47	0.00	309.19	0.00	22,441.66
AUTORIZACIÓN PARA PODA O DERRIBO DE ÁRBOL	0.00	2,845.92	0.00	0.00	0.00	2,845.92
DIVERSAS CERTIFICACIONES	0.00	114,471.30	0.00	7,249.93	0.00	121,721.23
CONSTANCIAS	0.00	9,141.22	0.00	1,254.68	0.00	10,395.90
REGISTRO DEL RIESGO DE SINIESTRALIDAD	0.00	105,330.08	0.00	5,995.25	0.00	111,325.33
PRODUCTOS	0.00	2,254,904.18	0.00	1,825.63	0.00	2,256,729.81
PRODUCTOS	0.00	2,254,904.18	0.00	1,825.63	0.00	2,256,729.81
VENTA DE BIENES MUEBLES E INMUEBLES	0.00	2,177,440.00	0.00	0.00	0.00	2,177,440.00
FORMAS IMPRESAS	0.00	2,150.88	0.00	89.62	0.00	2,240.50




MUNICIPIO DE COQUIMATLAN, COL.
 Sistema Integral de Contabilidad Gubernamental
ANALISIS DE SALDOS CONTABLES
DEL 1 DE DICIEMBRE AL 31 DE DICIEMBRE DE 2021

Descripción	Saldo Anterior		Movimientos		Saldo Actual	
	Debe	Haber	Debe	Haber	Debe	Haber
RENDIMIENTOS FINANCIEROS	0.00	75,313.30	0.00	1,736.01	0.00	77,049.31
RENDIMIENTOS FINANCIEROS GASTO CORRIENTE	0.00	70,699.43	0.00	1,548.54	0.00	72,247.97
RENDIMIENTOS FINANCIEROS FAIS	0.00	3,209.23	0.00	71.32	0.00	3,280.55
RENDIMIENTOS FINANCIEROS FORTAMUN	0.00	1,404.64	0.00	116.15	0.00	1,520.79
APROVECHAMIENTOS	0.00	2,647,605.37	0.00	52,720.57	0.00	2,700,325.94
MULTAS	0.00	544,768.47	0.00	38,799.18	0.00	583,567.65
MULTAS POR FALTAS A LA REGLAMENTACIÓN MUNICIPAL	0.00	910,049.42	0.00	45,699.92	0.00	955,749.34
DESCUENTO DE MULTAS	365,280.95	0.00	0.00	-6,900.74	372,181.69	0.00
INDEMNIZACIONES	0.00	101,739.05	0.00	13,921.39	0.00	115,660.44
INDEMNIZACIONES(INCAPACIDADES)	0.00	101,739.05	0.00	13,921.39	0.00	115,660.44
OTROS APROVECHAMIENTOS	0.00	2,001,097.85	0.00	0.00	0.00	2,001,097.85
INTERESES	0.00	1,097.85	0.00	0.00	0.00	1,097.85
APOYOS	0.00	2,000,000.00	0.00	0.00	0.00	2,000,000.00
PARTICIPACIONES, APORTACIONES, CONVENIOS, INCENTIVOS DERIVADOS DE LA COLABORACIÓN FISCAL, FONDOS DISTINTOS DE APORTACIONES, TRANSFERENCIAS, ASIGNACIONES, SUBSIDIOS Y SUBVENCIONES, Y PENSIONES Y JUBILACIONES	0.00	86,564,023.72	0.00	6,385,139.02	0.00	92,949,162.74
PARTICIPACIONES, APORTACIONES, CONVENIOS, INCENTIVOS DERIVADOS DE LA COLABORACIÓN FISCAL Y FONDOS DISTINTOS DE APORTACIONES	0.00	86,564,023.72	0.00	6,385,139.02	0.00	92,949,162.74
PARTICIPACIONES	0.00	58,734,810.72	0.00	5,148,780.02	0.00	63,883,590.74
FONDO GENERAL DE PARTICIPACIONES	0.00	37,249,287.88	0.00	4,214,226.50	0.00	41,463,514.38
FONDO DE FOMENTO MUNICIPAL	0.00	13,472,972.00	0.00	27,539.09	0.00	13,500,511.09
ISAN	0.00	779,132.00	0.00	69,610.52	0.00	848,742.52
IEPS	0.00	2,616,693.70	0.00	187,061.12	0.00	2,803,754.82
FONDO DE FISCALIZACIÓN	0.00	1,830,410.49	0.00	133,121.70	0.00	1,963,532.19
PARTICIPACION ARTICULO 3-B LEY DE COORDINACION FISCAL FEDERAL	0.00	2,786,314.65	0.00	517,221.09	0.00	3,303,535.74
APORTACIONES	0.00	27,829,213.00	0.00	1,236,359.00	0.00	29,065,572.00
FONDO DE APORTACIÓN PARA LA INFRAESTRUCTURA SOCIAL	0.00	14,229,330.00	0.00	0.00	0.00	14,229,330.00
FAIS DEL EJERCICIO	0.00	14,229,330.00	0.00	0.00	0.00	14,229,330.00
FONDO DE APORTACIÓN PARA EL FORTALECIMIENTO DE LOS MUNICIPIOS	0.00	13,599,883.00	0.00	1,236,359.00	0.00	14,836,242.00
FORTAMUN DEL EJERCICIO	0.00	13,599,883.00	0.00	1,236,359.00	0.00	14,836,242.00
GASTOS Y OTRAS PÉRDIDAS	79,880,331.72	0.00	14,199,829.68	863,568.59	93,216,592.81	0.00




MUNICIPIO DE COQUIMATLAN, COL.
 Sistema Integral de Contabilidad Gubernamental
ANALISIS DE SALDOS CONTABLES
DEL 1 DE DICIEMBRE AL 31 DE DICIEMBRE DE 2021

Descripción	Saldo Anterior		Movimientos		Saldo Actual	
	Debe	Haber	Debe	Haber	Debe	Haber
GASTOS DE FUNCIONAMIENTO	62,827,727.57	0.00	12,076,155.71	854,918.59	74,048,964.69	0.00
SERVICIOS PERSONALES	51,595,083.89	0.00	8,596,522.76	839,805.09	59,351,801.56	0.00
REMUNERACIONES AL PERSONAL DE CARÁCTER PERMANENTE	25,392,878.32	0.00	2,366,789.09	8,265.80	27,751,401.61	0.00
DIETAS	217,028.12	0.00	18,798.39	0.00	235,826.51	0.00
COMPENSACIONES	217,028.12	0.00	18,798.39	0.00	235,826.51	0.00
SUELDOS BASE AL PERSONAL PERMANENTE	25,175,850.20	0.00	2,347,990.70	8,265.80	27,515,575.10	0.00
SUELDO	19,138,767.80	0.00	1,753,018.24	8,265.80	20,883,520.24	0.00
SOBRE SUELDO	4,217,551.73	0.00	418,276.01	0.00	4,635,827.74	0.00
QUINQUENIOS	1,819,530.67	0.00	176,696.45	0.00	1,996,227.12	0.00
REMUNERACIONES ADICIONALES Y ESPECIALES	8,678,816.91	0.00	2,298,297.02	1,500.00	10,975,613.93	0.00
PRIMAS POR AÑOS DE SERVICIOS EFECTIVOS PRESTADOS	322,473.36	0.00	0.00	0.00	322,473.36	0.00
PRIMAS DE VACACIONES, DOMINICAL Y GRATIFICACIÓN DE FIN DE AÑO	5,858,822.98	0.00	2,116,082.65	0.00	7,974,905.63	0.00
PRIMA VACACIONAL	345,205.81	0.00	278,536.55	0.00	623,742.36	0.00
PRIMA DE RIESGO	94,500.00	0.00	9,000.00	0.00	103,500.00	0.00
AGUINALDO	1,546,456.57	0.00	486,554.62	0.00	2,033,011.19	0.00
CANASTA NAVIDEÑA	2,891,845.66	0.00	232,842.60	0.00	3,124,688.26	0.00
CUESTA ENERO	708,641.94	0.00	986,469.95	0.00	1,695,111.89	0.00
AYUDA FIN DE AÑO	272,173.00	0.00	67,678.93	0.00	339,851.93	0.00
BONO DÍA DEL POLICIA	0.00	0.00	55,000.00	0.00	55,000.00	0.00
COMPENSACIONES	2,497,520.57	0.00	182,214.37	1,500.00	2,678,234.94	0.00
COMPENSACIONES	2,448,965.64	0.00	182,214.37	1,500.00	2,629,680.01	0.00
ESTÍMULOS ESPECIALES	48,554.93	0.00	0.00	0.00	48,554.93	0.00
SEGURIDAD SOCIAL	3,098,892.26	0.00	1,183,971.29	830,039.29	3,452,824.26	0.00
APORTACIONES DE SEGURIDAD SOCIAL	3,098,892.26	0.00	1,183,971.29	830,039.29	3,452,824.26	0.00
CUOTAS AL IMSS	2,638,292.49	0.00	1,139,221.61	830,039.29	2,947,474.81	0.00
PREVISIÓN SOCIAL MÚLTIPLE	460,599.77	0.00	44,749.68	0.00	505,349.45	0.00
OTRAS PRESTACIONES SOCIALES Y ECONOMICAS	12,669,512.95	0.00	2,587,441.96	0.00	15,256,954.91	0.00
CUOTAS PARA EL FONDO DE AHORRO Y FONDO DE TRABAJO	4,090,844.59	0.00	495,706.43	0.00	4,586,551.02	0.00
FONDO DE AHORRO	504,068.20	0.00	49,461.09	0.00	553,529.29	0.00
FONDO DE PENSIONES	3,586,776.39	0.00	446,245.34	0.00	4,033,021.73	0.00
PRESTACIONES Y HABERES DE RETIRO	762,891.50	0.00	1,183,223.99	0.00	1,946,115.49	0.00
PRESTACIONES CONTRACTUALES	7,815,776.86	0.00	908,511.54	0.00	8,724,288.40	0.00
APOYO PARA ADQUISICIÓN DE LENTES	2,700.20	0.00	0.00	0.00	2,700.20	0.00
AYUDA DE TRANSPORTE	848,577.19	0.00	81,845.34	0.00	930,422.53	0.00




MUNICIPIO DE COQUIMATLAN, COL.
 Sistema Integral de Contabilidad Gubernamental
ANÁLISIS DE SALDOS CONTABLES
DEL 1 DE DICIEMBRE AL 31 DE DICIEMBRE DE 2021

Descripción	Saldo Anterior		Movimientos		Saldo Actual		Haber
	Debe	Haber	Debe	Haber	Debe	Haber	
AYUDA PARA RENTA	704,441.96	0.00	68,441.14	0.00	772,883.10	0.00	0.00
AYUDA PARA ÚTILES ESCOLARES	141,804.00	0.00	0.00	0.00	141,804.00	0.00	0.00
BECA MÉDICA ANUAL	13,600.00	0.00	0.00	0.00	13,600.00	0.00	0.00
BECAS	370,104.54	0.00	33,967.54	0.00	404,072.08	0.00	0.00
BONO DE ASISTENCIA PERFECTA	1,227,869.59	0.00	114,438.38	0.00	1,342,307.97	0.00	0.00
BONO DE CUMPLEAÑOS	46,200.00	0.00	4,200.00	0.00	50,400.00	0.00	0.00
BONO DE LA SECRETARIA	15,325.20	0.00	0.00	0.00	15,325.20	0.00	0.00
BONO DEL BURÓCRATA	1,009,193.45	0.00	0.00	0.00	1,009,193.45	0.00	0.00
BONO DÍA DE LA MADRE	49,321.82	0.00	0.00	0.00	49,321.82	0.00	0.00
BONO DÍA DEL BIBLIOTECARIO	1,873.55	0.00	0.00	0.00	1,873.55	0.00	0.00
BONO DÍA DEL PADRE	89,733.60	0.00	0.00	0.00	89,733.60	0.00	0.00
BONO ECONÓMICO PARA LA FERIA	24,088.50	0.00	0.00	0.00	24,088.50	0.00	0.00
BONO EXTRAORDINARIO ANUAL	109,492.24	0.00	0.00	0.00	109,492.24	0.00	0.00
BONO PARA CAPACITACIÓN	0.00	0.00	3,600.00	0.00	3,600.00	0.00	0.00
BONO PERSONAL DE CAMPO	19,200.00	0.00	0.00	0.00	19,200.00	0.00	0.00
BONO PRODUCTIVIDAD	429,851.59	0.00	0.00	0.00	429,851.59	0.00	0.00
BONO SINDICAL	285,092.90	0.00	3,677.29	0.00	288,770.19	0.00	0.00
BONO NAVIDEÑO	0.00	0.00	417,999.97	0.00	417,999.97	0.00	0.00
CANASTA BÁSICA	1,827,657.52	0.00	177,254.61	0.00	2,004,912.13	0.00	0.00
GUARDERIA	41,163.60	0.00	3,087.27	0.00	44,250.87	0.00	0.00
BONO DE NIVELACION FAMILIAR	22,161.42	0.00	0.00	0.00	22,161.42	0.00	0.00
BONO FIN DE ADMINISTRACION	536,323.99	0.00	0.00	0.00	536,323.99	0.00	0.00
PAGO DE ESTÍMULOS A SERVIDORES PUBLICOS	1,754,983.45	0.00	160,023.40	0.00	1,915,006.85	0.00	0.00
ESTÍMULOS	1,754,983.45	0.00	160,023.40	0.00	1,915,006.85	0.00	0.00
GASTOS DE REPRESENTACIÓN	1,754,983.45	0.00	160,023.40	0.00	1,915,006.85	0.00	0.00
MATERIALES Y SUMINISTROS	3,651,134.81	0.00	373,730.00	1,003.40	4,023,861.41	0.00	0.00
MATERIALES DE ADMINISTRACION, EMISION DE DOCUMENTOS Y ARTICULOS OFICIALES	535,671.11	0.00	57,649.82	0.00	593,320.93	0.00	0.00
MATERIALES, ÚTILES Y EQUIPOS MENORES DE OFICINA	535,671.11	0.00	57,649.82	0.00	593,320.93	0.00	0.00
MATERIAL Y ÚTILES DE OFICINA	252,672.50	0.00	27,763.65	0.00	280,436.15	0.00	0.00
MATERIAL DE LIMPIEZA	139,484.31	0.00	8,502.31	0.00	147,986.62	0.00	0.00
MATERIAL DE IMPRESIÓN Y REPRODUCCIÓN	38,842.92	0.00	17,381.46	0.00	56,224.38	0.00	0.00
MATERIAL Y ÚTILES DE IMPRESIÓN	104,671.38	0.00	4,002.40	0.00	108,673.78	0.00	0.00
MATERIALES Y ARTICULOS DE CONSTRUCCION Y DE REPARACION	60,049.08	0.00	9,720.02	0.00	69,769.10	0.00	0.00
MATERIAL ELÉCTRICO Y ELECTRÓNICO	58,309.37	0.00	9,720.02	0.00	68,029.39	0.00	0.00




MUNICIPIO DE COQUIMATLAN, COL.
 Sistema Integral de Contabilidad Gubernamental
ANÁLISIS DE SALDOS CONTABLES
DEL 1 DE DICIEMBRE AL 31 DE DICIEMBRE DE 2021

Descripción	Saldo Anterior		Movimientos		Saldo Actual	
	Debe	Haber	Debe	Haber	Debe	Haber
MATERIAL ELÉCTRICO Y ELECTRÓNICO PARA OFICINAS ADMINISTRATIVAS	11,203.80	0.00	1,492.77	0.00	12,696.57	0.00
MATERIAL ELÉCTRICO PARA EL SISTEMA DE ALUMBRADO PÚBLICO	47,105.57	0.00	8,227.25	0.00	55,332.82	0.00
OTROS MATERIALES Y ARTÍCULOS DE CONSTRUCCIÓN Y REPARACIÓN	1,739.71	0.00	0.00	0.00	1,739.71	0.00
OTROS MATERIALES Y ARTÍCULOS DE CONSTRUCCIÓN Y REPARACIÓN	1,739.71	0.00	0.00	0.00	1,739.71	0.00
PRODUCTOS QUÍMICOS, FARMACEUTICOS Y DE LABORATORIO	36,955.59	0.00	0.00	0.00	36,955.59	0.00
FERTILIZANTES, PESTICIDAS Y OTROS AGROQUÍMICOS	7,715.00	0.00	0.00	0.00	7,715.00	0.00
HIERBICIDAS Y PLAGUICIDAS.	7,715.00	0.00	0.00	0.00	7,715.00	0.00
MEDICINAS Y PRODUCTOS FARMACÉUTICOS	29,240.59	0.00	0.00	0.00	29,240.59	0.00
MEDICINAS Y PRODUCTOS FARMACÉUTICOS DE APLICACIÓN HUMANA Y ANIMAL.	29,240.59	0.00	0.00	0.00	29,240.59	0.00
COMBUSTIBLES, LUBRICANTES Y ADITIVOS	2,822,165.30	0.00	292,019.66	0.00	3,114,184.96	0.00
COMBUSTIBLES, LUBRICANTES Y ADITIVOS	2,822,165.30	0.00	292,019.66	0.00	3,114,184.96	0.00
GASOLINA	2,822,165.30	0.00	292,019.66	0.00	3,114,184.96	0.00
VESTUARIO, BLANCOS, PRENDAS DE PROTECCION Y ARTICULOS DEPORTIVOS	104,302.44	0.00	0.00	0.00	104,302.44	0.00
VESTUARIO Y UNIFORMES	104,302.44	0.00	0.00	0.00	104,302.44	0.00
UNIFORMES	104,302.44	0.00	0.00	0.00	104,302.44	0.00
PRENDAS DE SEGURIDAD Y PROTECCIÓN PERSONAL	10,082.16	0.00	5,287.50	0.00	15,369.66	0.00
ROPA Y EQUIPO DE SEGURIDAD	10,082.16	0.00	5,287.50	0.00	15,369.66	0.00
ARTÍCULOS DEPORTIVOS	34,584.99	0.00	0.00	0.00	34,584.99	0.00
BALONES, REDES, TROFEOS, RAQUETAS Y GUANTES	34,584.99	0.00	0.00	0.00	34,584.99	0.00
OTROS ARTÍCULOS DEPORTIVOS	29,585.00	0.00	0.00	0.00	29,585.00	0.00
MATERIALES Y SUMINISTROS PARA SEGURIDAD	23,239.00	0.00	8,288.00	0.00	31,527.00	0.00
MATERIALES DE SEGURIDAD PÚBLICA	23,239.00	0.00	8,288.00	0.00	31,527.00	0.00
MUNICIONES, ESPOLETAS, CARGAS, GRANADAS, CARTUCHOS Y BALAS.	3,060.00	0.00	0.00	0.00	3,060.00	0.00
OTROS MATERIALES DE SEGURIDAD PÚBLICA	20,179.00	0.00	8,288.00	0.00	28,467.00	0.00
HERRAMIENTAS, REFACCIONES Y ACCESORIOS MENORES	24,085.14	0.00	765.00	1,003.40	23,846.74	0.00
HERRAMIENTAS, REFACCIONES Y ACCESORIOS MENORES	24,085.14	0.00	765.00	1,003.40	23,846.74	0.00
REFACCIONES Y ACCESORIOS MENORES DE EQUIPO DE CÓMPUTO Y TECNOLOGÍAS DE LA INFORMACIÓN	10,005.47	0.00	0.00	1,003.40	9,002.07	0.00
REFACCIONES Y ACCESORIOS MENORES DE EQUIPO DE CÓMPUTO Y TECNOLOGÍAS DE LA INFORMACIÓN	10,005.47	0.00	0.00	1,003.40	9,002.07	0.00




MUNICIPIO DE COQUIMATLAN, COL.
Sistema Integral de Contabilidad Gubernamental
ANALISIS DE SALDOS CONTABLES
DEL 1 DE DICIEMBRE AL 31 DE DICIEMBRE DE 2021

Descripción	Saldo Anterior		Movimientos		Saldo Actual	
	Debe	Haber	Debe	Haber	Debe	Haber
REFACCIONES Y ACCESORIOS MENORES PARA EQUIPOS DE COMPUTO	10,005.47	0.00	0.00	1,003.40	9,002.07	0.00
REFACCIONES Y ACCESORIOS MENORES DE EQUIPO DE TRANSPORTE	11,134.58	0.00	765.00	0.00	11,899.58	0.00
REFACCIONES Y ACCESORIOS MENORES DE EQUIPO DE TRANSPORTE	11,134.58	0.00	765.00	0.00	11,899.58	0.00
BIENES MUEBLES	2,945.09	0.00	0.00	0.00	2,945.09	0.00
OTRAS REFACCIONES Y ACCESORIOS MENORES	2,945.09	0.00	0.00	0.00	2,945.09	0.00
SERVICIOS GENERALES	7,581,508.87	0.00	3,105,902.95	14,110.10	10,673,301.72	0.00
SERVICIOS BÁSICOS	3,640,328.46	0.00	865,462.10	0.00	4,505,790.56	0.00
ENERGÍA ELÉCTRICA	3,032,785.27	0.00	822,789.00	0.00	3,855,574.27	0.00
ENERGÍA ELÉCTRICA DE OFICINAS ADMINISTRATIVAS	542,203.00	0.00	94,755.00	0.00	636,958.00	0.00
ENERGÍA ELÉCTRICA DE ALUMBRADO PÚBLICO	2,490,582.27	0.00	728,034.00	0.00	3,218,616.27	0.00
TELEFONÍA TRADICIONAL	366,631.09	0.00	19,781.00	0.00	386,412.09	0.00
SERVICIO TELEFÓNICO CONVENCIONAL	366,631.09	0.00	19,781.00	0.00	386,412.09	0.00
SERVICIOS DE ACCESO A INTERNET REDES Y PROCESAMIENTO DE INFORMACIÓN	240,912.10	0.00	22,892.10	0.00	263,804.20	0.00
MANEJO Y ADMINISTRACIÓN DE SERVIDORES	240,912.10	0.00	22,892.10	0.00	263,804.20	0.00
SERVICIOS DE ARRENDAMIENTO	117,335.40	0.00	10,745.20	0.00	128,080.60	0.00
ARRENDAMIENTO DE EDIFICIOS	96,250.00	0.00	8,750.00	0.00	105,000.00	0.00
ARRENDAMIENTO DE EDIFICIOS PARA OFICINAS	96,250.00	0.00	8,750.00	0.00	105,000.00	0.00
OTROS ARRENDAMIENTOS	21,085.40	0.00	1,995.20	0.00	23,080.60	0.00
ARRENDAMIENTO DE MUEBLES PARA EVENTOS INCLUYE MANTELERÍA, LONAS Y CARPAS.	21,085.40	0.00	1,995.20	0.00	23,080.60	0.00
SERVICIOS PROFESIONALES, CIENTÍFICOS Y TÉCNICOS Y OTROS SERVICIOS	296,120.89	0.00	3,079.33	0.00	299,200.22	0.00
SERVICIOS LEGALES, DE CONTABILIDAD, AUDITORÍA Y RELACIONADOS	296,120.89	0.00	3,079.33	0.00	299,200.22	0.00
SERVICIOS DE CONTABILIDAD, AUDITORIA Y ASESORIA CONTABLE Y FISCAL.	296,120.89	0.00	3,079.33	0.00	299,200.22	0.00
SERVICIOS FINANCIEROS, BANCARIOS Y COMERCIALES	41,516.84	0.00	10,090.75	0.00	51,607.59	0.00
SERVICIOS FINANCIEROS Y BANCARIOS	41,516.84	0.00	10,090.75	0.00	51,607.59	0.00
COMISIONES BANCARIAS	25,490.84	0.00	10,090.75	0.00	35,581.59	0.00
SEGURO DE BIENES PATRIMONIALES	16,026.00	0.00	0.00	0.00	16,026.00	0.00
PRIMAS DE SEGUROS CONTRA ROBOS, INCENDIOS Y DEMAS RIESGOS Y CONTINGENCIAS.	16,026.00	0.00	0.00	0.00	16,026.00	0.00
SERVICIOS DE INSTALACION, REPARACION,	2,305,077.68	0.00	237,750.16	0.00	2,542,827.84	0.00




MUNICIPIO DE COQUIMATLAN, COL.
Sistema Integral de Contabilidad Gubernamental
ANÁLISIS DE SALDOS CONTABLES
DEL 1 DE DICIEMBRE AL 31 DE DICIEMBRE DE 2021

Descripción	Saldo Anterior		Movimientos		Saldo Actual	
	Debe	Haber	Debe	Haber	Debe	Haber
MANTENIMIENTO Y CONSERVACION						
CONSERVACIÓN Y MANTENIMIENTO MENOR DE INMUEBLES	871,485.20	0.00	123,019.50	0.00	994,504.70	0.00
CONSERVACIÓN Y MANTENIMIENTO MENOR DE EDIFICIOS	127,222.08	0.00	5,768.50	0.00	132,990.58	0.00
CONSERVACIÓN Y MANTENIMIENTO MENOR DE ÁREAS VERDES	744,263.12	0.00	117,251.00	0.00	861,514.12	0.00
INSTALACIÓN, REPARACIÓN Y MANTENIMIENTO DE MOBILIARIO Y EQUIPO DE ADMINISTRACIÓN, EDUCACIONAL Y RECREATIVO	50,408.34	0.00	0.00	0.00	50,408.34	0.00
MANTENIMIENTO DE MOBILIARIO Y EQUIPO DE ADMINISTRACIÓN INCLUYE SEGURO	50,408.34	0.00	0.00	0.00	50,408.34	0.00
INSTALACIÓN, REPARACIÓN Y MANTENIMIENTO DE MAQUINARIA, OTROS EQUIPOS Y HERRAMIENTA	1,383,184.14	0.00	114,730.66	0.00	1,497,914.80	0.00
REPARACIÓN Y MANTENIMIENTO DE MAQUINARIA	54,321.29	0.00	5,450.00	0.00	59,771.29	0.00
REPARACIÓN Y MANTENIMIENTO DE VEHÍCULOS	1,328,862.85	0.00	109,280.66	0.00	1,438,143.51	0.00
SERVICIOS DE COMUNICACION SOCIAL Y PUBLICIDAD	11,382.11	0.00	0.00	0.00	11,382.11	0.00
DIFUSIÓN POR RADIO, TELEVISIÓN Y OTROS MEDIOS DE MENSAJES SOBRE PROGRAMAS Y ACTIVIDADES GUBERNAMENTALES	11,382.11	0.00	0.00	0.00	11,382.11	0.00
PUBLICACIÓN Y DIFUSIÓN MASIVA POR PRENSA DEL QUEHACER GUBERNAMENTAL	11,382.11	0.00	0.00	0.00	11,382.11	0.00
SERVICIOS DE TRASLADO Y VIATICOS	25,142.64	0.00	407.89	0.00	25,550.53	0.00
AUTOTRANSPORTE	0.00	0.00	407.89	0.00	407.89	0.00
FLETES Y TRANSPORTES	0.00	0.00	407.89	0.00	407.89	0.00
SERVICIOS INTEGRALES DE TRASLADO Y VIATICOS	25,142.64	0.00	0.00	0.00	25,142.64	0.00
OTROS SERVICIOS INTEGRALES DE TRASLADO Y VIATICOS	25,142.64	0.00	0.00	0.00	25,142.64	0.00
SERVICIOS OFICIALES	344,545.67	0.00	65,862.25	7,092.10	403,315.82	0.00
GASTOS DE ORDEN SOCIAL Y CULTURAL	340,102.63	0.00	65,739.25	7,092.10	398,749.78	0.00
GASTOS POR CELEBRACIÓN DE ACTOS DE ORDEN SOCIAL	340,102.63	0.00	48,016.37	464.00	387,655.00	0.00
GASTOS POR CELEBRACIÓN DE ACTOS DE ORDEN CULTURAL	0.00	0.00	17,722.88	6,628.10	11,094.78	0.00
EXPOSICIONES	4,443.04	0.00	123.00	0.00	4,566.04	0.00
INSTALACIÓN Y SOSTENIMIENTO DE EXPOSICIONES	4,443.04	0.00	123.00	0.00	4,566.04	0.00
OTROS SERVICIOS GENERALES	800,059.18	0.00	1,912,505.27	7,018.00	2,705,546.45	0.00




MUNICIPIO DE COQUIMATLAN, COL.
Sistema Integral de Contabilidad Gubernamental
ANALISIS DE SALDOS CONTABLES
DEL 1 DE DICIEMBRE AL 31 DE DICIEMBRE DE 2021

Descripción	Saldo Anterior		Movimientos		Saldo Actual	
	Debe	Haber	Debe	Haber	Debe	Haber
OTROS SERVICIOS GENERALES	800,059.18	0.00	1,912,505.27	7,018.00	2,705,546.45	0.00
OTROS SERVICIOS GENERALES	800,059.18	0.00	1,912,505.27	7,018.00	2,705,546.45	0.00
TRANSFERENCIAS, ASIGNACIONES, SUBSIDIOS Y OTRAS AYUDAS	16,747,403.79	0.00	2,088,641.91	8,650.00	18,827,395.70	0.00
TRANSFERENCIAS AL RESTO DEL SECTOR PUBLICO	8,396,166.26	0.00	1,321,294.93	0.00	9,717,461.19	0.00
TRANSFERENCIAS A ENTIDADES FEDERATIVAS Y MUNICIPIOS	8,396,166.26	0.00	1,321,294.93	0.00	9,717,461.19	0.00
TRANSFERENCIAS OTORGADAS A ENTIDADES FEDERATIVAS Y MUNICIPIOS	8,396,166.26	0.00	1,321,294.93	0.00	9,717,461.19	0.00
AYUDAS SOCIALES	426,046.00	0.00	79,301.00	8,650.00	496,697.00	0.00
AYUDAS SOCIALES A PERSONAS	232,446.00	0.00	61,701.00	8,650.00	285,497.00	0.00
AYUDAS SOCIALES A INSTITUCIONES	193,600.00	0.00	17,600.00	0.00	211,200.00	0.00
AYUDAS SOCIALES A ENTIDADES DE INTERÉS PÚBLICO	193,600.00	0.00	17,600.00	0.00	211,200.00	0.00
PENSIONES Y JUBILACIONES	7,925,191.53	0.00	688,045.98	0.00	8,613,237.51	0.00
JUBILACIONES	7,925,191.53	0.00	688,045.98	0.00	8,613,237.51	0.00
INTERESES, COMISIONES Y OTROS GASTOS DE LA DEUDA PÚBLICA	364,113.52	0.00	35,032.06	0.00	399,145.58	0.00
INTERESES DE LA DEUDA PUBLICA	364,113.52	0.00	35,032.06	0.00	399,145.58	0.00
INTERESES DE LA DEUDA PÚBLICA INTERNA	364,113.52	0.00	35,032.06	0.00	399,145.58	0.00
INTERESES DE LA DEUDA INTERNA CON INSTITUCIONES DE CRÉDITO	364,113.52	0.00	35,032.06	0.00	399,145.58	0.00
OTROS GASTOS Y PÉRDIDAS EXTRAORDINARIAS	0.00	58,913.16	0.00	0.00	0.00	58,913.16
OTROS GASTOS	0.00	58,913.16	0.00	0.00	0.00	58,913.16
GASTOS DE EJERCICIOS ANTERIORES	0.00	58,913.16	0.00	0.00	0.00	58,913.16
CUENTAS DE ORDEN PRESUPUESTARIAS	0.00	0.00	125,751,595.51	125,751,595.51	0.00	0.00
LEY DE INGRESOS	0.00	0.00	17,062,433.76	17,062,433.76	0.00	0.00
LEY DE INGRESOS ESTIMADA	106,222,030.69	0.00	0.00	0.00	106,222,030.69	0.00
IMPUESTOS	5,826,786.56	0.00	0.00	0.00	5,826,786.56	0.00
IMPUESTOS SOBRE EL PATRIMONIO	5,826,786.56	0.00	0.00	0.00	5,826,786.56	0.00
IMPUESTO SOBRE LA PRODUCCIÓN, EL CONSUMO Y TRANSACCIONES	586,912.39	0.00	0.00	0.00	586,912.39	0.00
ACCESORIOS	203,198.33	0.00	0.00	0.00	203,198.33	0.00
DERECHOS	4,550,004.24	0.00	0.00	0.00	4,550,004.24	0.00
DERECHOS POR EL USO, GOCE, APROVECHAMIENTO O EXPLOTACIÓN DE BIENES DE DOMINIO PÚBLICO	196,340.64	0.00	0.00	0.00	196,340.64	0.00
DERECHOS POR PRESTACIÓN DE SERVICIOS	2,621,761.60	0.00	0.00	0.00	2,621,761.60	0.00
OTROS DERECHOS	1,731,902.00	0.00	0.00	0.00	1,731,902.00	0.00
PRODUCTOS DE TIPO CORRIENTE	2,101,215.29	0.00	0.00	0.00	2,101,215.29	0.00




MUNICIPIO DE COQUIMATLAN, COL.
Sistema Integral de Contabilidad Gubernamental
ANALISIS DE SALDOS CONTABLES
DEL 1 DE DICIEMBRE AL 31 DE DICIEMBRE DE 2021

Descripción	Saldo Anterior		Movimientos		Saldo Actual		Haber
	Debe	Haber	Debe	Haber	Debe	Haber	
PRODUCTOS DE TIPO CORRIENTE	2,083,474.84	0.00	0.00	0.00	2,083,474.84	0.00	0.00
PRODUCTOS DE CAPITAL	17,740.45	0.00	0.00	0.00	17,740.45	0.00	0.00
APROVECHAMIENTOS DE TIPO CORRIENTE	426,364.36	0.00	0.00	0.00	426,364.36	0.00	0.00
APROVECHAMIENTOS DE TIPO CORRIENTE	426,364.36	0.00	0.00	0.00	426,364.36	0.00	0.00
PARTICIPACIONES Y APORTACIONES.	93,317,660.24	0.00	0.00	0.00	93,317,660.24	0.00	0.00
PARTICIPACIONES	64,344,292.00	0.00	0.00	0.00	64,344,292.00	0.00	0.00
APORTACIONES	28,973,368.24	0.00	0.00	0.00	28,973,368.24	0.00	0.00
LEY DE INGRESOS POR EJECUTAR	0.00	6,544,570.32	7,869,001.36	1,324,431.04	0.00	0.00	0.00
IMPUESTOS	331,985.17	0.00	753,143.72	1,080,496.69	4,632.20	0.00	0.00
IMPUESTOS SOBRE EL PATRIMONIO	178,770.20	0.00	622,939.92	854,155.03	0.00	0.00	0.00
IMPUESTO SOBRE LA PRODUCCIÓN, EL CONSUMO Y TRANSACCIONES	108,194.37	0.00	118,147.29	226,341.66	0.00	0.00	0.00
ACCESORIOS	45,020.60	0.00	12,056.51	0.00	57,077.11	0.00	0.00
DERECHOS	221,794.89	0.00	676,172.42	243,862.19	654,105.12	0.00	0.00
DERECHOS POR EL USO, GOCE, APROVECHAMIENTO O EXPLOTACIÓN DE BIENES DE DOMINIO PÚBLICO	45,446.98	0.00	478,835.16	198,214.33	326,067.81	0.00	0.00
DERECHOS POR PRESTACIÓN DE SERVICIOS	173,263.45	0.00	177,759.48	45,647.86	305,375.07	0.00	0.00
OTROS DERECHOS	6,452.64	0.00	0.00	0.00	6,452.64	0.00	0.00
PRODUCTOS DE TIPO CORRIENTE	0.00	23,751.11	1,825.63	72.16	0.00	21,997.64	0.00
PRODUCTOS DE TIPO CORRIENTE	0.00	10,624.53	1,638.16	72.16	0.00	9,058.53	0.00
PRODUCTOS DE CAPITAL	0.00	13,126.58	187.47	0.00	0.00	12,939.11	0.00
APROVECHAMIENTOS DE TIPO CORRIENTE	221,241.01	0.00	52,720.57	0.00	273,961.58	0.00	0.00
APROVECHAMIENTOS DE TIPO CORRIENTE	221,241.01	0.00	52,720.57	0.00	273,961.58	0.00	0.00
PARTICIPACIONES Y APORTACIONES.	0.00	7,295,840.28	6,385,139.02	0.00	0.00	910,701.26	0.00
PARTICIPACIONES	0.00	6,059,481.28	5,148,780.02	0.00	0.00	910,701.26	0.00
APORTACIONES	0.00	1,236,359.00	1,236,359.00	0.00	0.00	0.00	0.00
MODIFICACIONES A LA LEY DE INGRESOS ESTIMADA	3,138,743.76	0.00	1,324,431.04	0.00	4,463,174.80	0.00	0.00
IMPUESTOS	0.00	0.00	1,080,496.69	0.00	1,080,496.69	0.00	0.00
IMPUESTOS SOBRE EL PATRIMONIO	0.00	0.00	854,155.03	0.00	854,155.03	0.00	0.00
IMPUESTO SOBRE LA PRODUCCIÓN, EL CONSUMO Y TRANSACCIONES	0.00	0.00	226,341.66	0.00	226,341.66	0.00	0.00
DERECHOS	419,100.00	0.00	243,862.19	0.00	662,962.19	0.00	0.00
DERECHOS POR PRESTACIÓN DE SERVICIOS	0.00	0.00	198,214.33	0.00	198,214.33	0.00	0.00
OTROS DERECHOS	419,100.00	0.00	45,647.86	0.00	464,747.86	0.00	0.00
PRODUCTOS DE TIPO CORRIENTE	177,440.00	0.00	72.16	0.00	177,512.16	0.00	0.00
PRODUCTOS DE TIPO CORRIENTE	177,440.00	0.00	72.16	0.00	177,512.16	0.00	0.00




MUNICIPIO DE COQUIMATLAN, COL.
Sistema Integral de Contabilidad Gubernamental
ANALISIS DE SALDOS CONTABLES
DEL 1 DE DICIEMBRE AL 31 DE DICIEMBRE DE 2021

Descripción	Saldo Anterior		Movimientos		Saldo Actual	
	Debe	Haber	Debe	Haber	Debe	Haber
APROVECHAMIENTOS DE TIPO CORRIENTE	2,000,000.00	0.00	0.00	0.00	2,000,000.00	0.00
APROVECHAMIENTOS DE TIPO CORRIENTE	2,000,000.00	0.00	0.00	0.00	2,000,000.00	0.00
PARTICIPACIONES Y APORTACIONES.	542,203.76	0.00	0.00	0.00	542,203.76	0.00
PARTICIPACIONES	450,000.00	0.00	0.00	0.00	450,000.00	0.00
APORTACIONES	92,203.76	0.00	0.00	0.00	92,203.76	0.00
LEY DE INGRESOS DEVENGADA	0.00	0.00	7,869,001.36	7,869,001.36	0.00	0.00
IMPUESTOS	0.00	0.00	753,143.72	753,143.72	0.00	0.00
IMPUESTOS SOBRE EL PATRIMONIO	0.00	0.00	622,939.92	622,939.92	0.00	0.00
IMPUESTO SOBRE LA PRODUCCIÓN, EL CONSUMO Y TRANSACCIONES	0.00	0.00	118,147.29	118,147.29	0.00	0.00
ACCESORIOS	0.00	0.00	12,056.51	12,056.51	0.00	0.00
DERECHOS	0.00	0.00	676,172.42	676,172.42	0.00	0.00
DERECHOS POR EL USO, GOCE, APROVECHAMIENTO O EXPLOTACIÓN DE BIENES DE DOMINIO PÚBLICO	0.00	0.00	177,759.48	177,759.48	0.00	0.00
DERECHOS POR PRESTACIÓN DE SERVICIOS	0.00	0.00	478,835.16	478,835.16	0.00	0.00
PRODUCTOS DE TIPO CORRIENTE	0.00	0.00	1,825.63	1,825.63	0.00	0.00
PRODUCTOS DE TIPO CORRIENTE	0.00	0.00	1,638.16	1,638.16	0.00	0.00
PRODUCTOS DE CAPITAL	0.00	0.00	187.47	187.47	0.00	0.00
APROVECHAMIENTOS DE TIPO CORRIENTE	0.00	0.00	52,720.57	52,720.57	0.00	0.00
APROVECHAMIENTOS DE TIPO CORRIENTE	0.00	0.00	52,720.57	52,720.57	0.00	0.00
PARTICIPACIONES Y APORTACIONES.	0.00	0.00	6,385,139.02	6,385,139.02	0.00	0.00
PARTICIPACIONES	0.00	0.00	5,148,780.02	5,148,780.02	0.00	0.00
APORTACIONES	0.00	0.00	1,236,359.00	1,236,359.00	0.00	0.00
LEY DE INGRESOS RECAUDADA	0.00	102,816,204.13	0.00	7,869,001.36	0.00	110,685,205.49
IMPUESTOS	0.00	6,158,771.73	0.00	753,143.72	0.00	6,911,915.45
IMPUESTOS SOBRE EL PATRIMONIO	0.00	5,215,446.04	0.00	622,939.92	0.00	5,838,385.96
IMPUESTO SOBRE LA PRODUCCIÓN, EL CONSUMO Y TRANSACCIONES	0.00	695,106.76	0.00	118,147.29	0.00	813,254.05
ACCESORIOS	0.00	248,218.93	0.00	12,056.51	0.00	260,275.44
DERECHOS	0.00	5,190,899.13	0.00	676,172.42	0.00	5,867,071.55
DERECHOS POR EL USO, GOCE, APROVECHAMIENTO O EXPLOTACIÓN DE BIENES DE DOMINIO PÚBLICO	0.00	192,972.46	0.00	19,577.78	0.00	212,550.24
DERECHOS POR PRESTACIÓN DE SERVICIOS	0.00	2,667,208.58	0.00	478,835.16	0.00	3,146,043.74
OTROS DERECHOS	0.00	2,324,265.45	0.00	177,759.48	0.00	2,502,024.93
ACCESORIOS	0.00	6,452.64	0.00	0.00	0.00	6,452.64
PRODUCTOS DE TIPO CORRIENTE	0.00	2,254,904.18	0.00	1,825.63	0.00	2,256,729.81
PRODUCTOS DE TIPO CORRIENTE	0.00	2,250,290.31	0.00	1,638.16	0.00	2,251,928.47




MUNICIPIO DE COQUIMATLAN, COL.
 Sistema Integral de Contabilidad Gubernamental
ANALISIS DE SALDOS CONTABLES
DEL 1 DE DICIEMBRE AL 31 DE DICIEMBRE DE 2021

Descripción	Saldo Anterior		Movimientos		Saldo Actual	
	Debe	Haber	Debe	Haber	Debe	Haber
PRODUCTOS DE CAPITAL	0.00	4,613.87	0.00	187.47	0.00	4,801.34
APROVECHAMIENTOS DE TIPO CORRIENTE	0.00	2,647,605.37	0.00	52,720.57	0.00	2,700,325.94
APROVECHAMIENTOS DE TIPO CORRIENTE	0.00	2,647,605.37	0.00	52,720.57	0.00	2,700,325.94
PARTICIPACIONES Y APORTACIONES.	0.00	86,564,023.72	0.00	6,385,139.02	0.00	92,949,162.74
PARTICIPACIONES	0.00	58,734,810.72	0.00	5,148,780.02	0.00	63,883,590.74
APORTACIONES	0.00	27,829,213.00	0.00	1,236,359.00	0.00	29,065,572.00
PRESUPUESTO DE EGRESOS	0.00	0.00	108,689,161.75	108,689,161.75	0.00	0.00
PRESUPUESTO DE EGRESOS APROBADO	0.00	106,222,030.69	0.00	0.00	0.00	106,222,030.69
SERVICIOS PERSONALES	0.00	62,183,171.47	0.00	0.00	0.00	62,183,171.47
REMUNERACIONES AL PERSONAL DE CARACTER PERMANENTE	0.00	29,077,986.30	0.00	0.00	0.00	29,077,986.30
REMUNERACIONES ADICIONALES Y ESPECIALES	0.00	13,018,858.99	0.00	0.00	0.00	13,018,858.99
SEGURIDAD SOCIAL	0.00	3,965,849.72	0.00	0.00	0.00	3,965,849.72
OTRAS PRESTACIONES SOCIALES Y ECONOMICAS	0.00	14,200,195.66	0.00	0.00	0.00	14,200,195.66
PAGO DE ESTIMULOS A SERVIDORES PUBLICOS	0.00	1,920,280.80	0.00	0.00	0.00	1,920,280.80
MATERIALES Y SUMINISTROS	0.00	3,835,310.53	0.00	0.00	0.00	3,835,310.53
MATERIALES DE ADMINISTRACION, EMISION DE DOCUMENTOS Y ARTICULOS OFICIALES	0.00	496,249.44	0.00	0.00	0.00	496,249.44
MATERIALES Y ARTICULOS DE CONSTRUCCION Y DE REPARACION	0.00	120,828.54	0.00	0.00	0.00	120,828.54
PRODUCTOS QUIMICOS, FARMACEUTICOS Y DE LABORATORIO	0.00	41,747.67	0.00	0.00	0.00	41,747.67
COMBUSTIBLES, LUBRICANTES Y ADITIVOS	0.00	2,837,041.56	0.00	0.00	0.00	2,837,041.56
VESTUARIO, BLANCOS, PRENDAS DE PROTECCION Y ARTICULOS DEPORTIVOS	0.00	248,031.63	0.00	0.00	0.00	248,031.63
MATERIALES Y SUMINISTROS PARA SEGURIDAD	0.00	27,686.40	0.00	0.00	0.00	27,686.40
HERRAMIENTAS, REFACCIONES Y ACCESORIOS MENORES	0.00	63,725.29	0.00	0.00	0.00	63,725.29
SERVICIOS GENERALES	0.00	7,460,395.46	0.00	0.00	0.00	7,460,395.46
SERVICIOS BÁSICOS	0.00	4,457,888.82	0.00	0.00	0.00	4,457,888.82
SERVICIOS DE ARRENDAMIENTO	0.00	169,320.42	0.00	0.00	0.00	169,320.42
SERVICIOS PROFESIONALES, CIENTÍFICOS, TÉCNICOS Y OTROS SERVICIOS	0.00	332,758.27	0.00	0.00	0.00	332,758.27
SERVICIOS FINANCIEROS, BANCARIOS Y COMERCIALES	0.00	173,302.39	0.00	0.00	0.00	173,302.39
SERVICIOS DE INSTALACION, REPARACION, MANTENIMIENTO Y CONSERVACION	0.00	1,535,017.96	0.00	0.00	0.00	1,535,017.96
SERVICIOS DE COMUNICACION SOCIAL Y PUBLICIDAD	0.00	55,077.04	0.00	0.00	0.00	55,077.04
SERVICIOS DE TRASLADO Y VIATICOS	0.00	20,261.38	0.00	0.00	0.00	20,261.38




MUNICIPIO DE COQUIMATLAN, COL.
Sistema Integral de Contabilidad Gubernamental
ANALISIS DE SALDOS CONTABLES
DEL 1 DE DICIEMBRE AL 31 DE DICIEMBRE DE 2021

Descripción	Saldo Anterior		Movimientos		Saldo Actual	
	Debe	Haber	Debe	Haber	Debe	Haber
SERVICIOS OFICIALES	0.00	628,939.95	0.00	0.00	0.00	628,939.95
OTROS SERVICIOS GENERALES	0.00	87,829.23	0.00	0.00	0.00	87,829.23
TRANSFERENCIAS, ASIGNACIONES, SUBSIDIOS Y OTRAS AYUDAS	0.00	16,806,761.91	0.00	0.00	0.00	16,806,761.91
TRANSFERENCIAS AL RESTO DEL SECTOR PUBLICO	0.00	7,000,000.00	0.00	0.00	0.00	7,000,000.00
AYUDAS SOCIALES	0.00	572,649.52	0.00	0.00	0.00	572,649.52
PENSIONES Y JUBILACIONES	0.00	9,234,112.39	0.00	0.00	0.00	9,234,112.39
BIENES MUEBLES, INMUEBLES E INTANGIBLES	0.00	160,475.18	0.00	0.00	0.00	160,475.18
MOBILIARIO Y EQUIPO DE ADMINISTRACION	0.00	23,665.18	0.00	0.00	0.00	23,665.18
EQUIPO DE DEFENSA Y SEGURIDAD	0.00	136,810.00	0.00	0.00	0.00	136,810.00
INVERSION PUBLICA	0.00	14,218,941.88	0.00	0.00	0.00	14,218,941.88
OBRA PUBLICA EN BIENES DE DOMINIO PUBLICO	0.00	14,218,941.88	0.00	0.00	0.00	14,218,941.88
DEUDA PUBLICA	0.00	1,556,974.26	0.00	0.00	0.00	1,556,974.26
AMORTIZACION DE LA DEUDA PUBLICA	0.00	664,283.13	0.00	0.00	0.00	664,283.13
INTERESES DE LA DEUDA PUBLICA	0.00	548,095.41	0.00	0.00	0.00	548,095.41
ADEUDOS DE EJERCICIOS FISCALES ANTERIORES (ADEFAS)	0.00	344,595.72	0.00	0.00	0.00	344,595.72
PRESUPUESTO DE EGRESOS POR EJERCER	14,020,299.86	0.00	19,439,244.12	32,005,471.05	1,454,072.93	0.00
SERVICIOS PERSONALES	10,588,087.58	0.00	10,981,612.38	21,569,699.96	0.00	0.00
REMUNERACIONES AL PERSONAL DE CARACTER PERMANENTE	3,428,724.38	0.00	2,067,108.41	5,495,832.79	0.00	0.00
REMUNERACIONES ADICIONALES Y ESPECIALES	3,670,972.27	0.00	1,998,092.08	5,669,064.35	0.00	0.00
SEGURIDAD SOCIAL	1,283,689.67	0.00	3,070,967.79	4,354,657.46	0.00	0.00
OTRAS PRESTACIONES SOCIALES Y ECONOMICAS	2,046,291.81	0.00	3,843,830.15	5,890,121.96	0.00	0.00
PAGO DE ESTIMULOS A SERVIDORES PUBLICOS	158,409.45	0.00	1,613.95	160,023.40	0.00	0.00
MATERIALES Y SUMINISTROS	523,516.92	0.00	108,284.02	631,800.94	0.00	0.00
MATERIALES DE ADMINISTRACION, EMISION DE DOCUMENTOS Y ARTICULOS OFICIALES	78,690.48	0.00	22,345.52	101,036.00	0.00	0.00
MATERIALES Y ARTICULOS DE CONSTRUCCION Y DE REPARACION	10,672.25	0.00	5,500.00	16,172.25	0.00	0.00
PRODUCTOS QUIMICOS, FARMACEUTICOS Y DE LABORATORIO	11,506.09	0.00	0.00	11,506.09	0.00	0.00
COMBUSTIBLES, LUBRICANTES Y ADITIVOS	318,158.90	0.00	61,451.08	379,609.98	0.00	0.00
VESTUARIO, BLANCOS, PRENDAS DE PROTECCION Y ARTICULOS DEPORTIVOS	88,370.74	0.00	0.00	88,370.74	0.00	0.00
MATERIALES Y SUMINISTROS PARA SEGURIDAD	1,867.44	0.00	8,500.00	10,367.44	0.00	0.00
HERRAMIENTAS, REFACCIONES Y ACCESORIOS MENORES	14,251.02	0.00	10,487.42	24,738.44	0.00	0.00




MUNICIPIO DE COQUIMATLAN, COL.
Sistema Integral de Contabilidad Gubernamental
ANALISIS DE SALDOS CONTABLES
DEL 1 DE DICIEMBRE AL 31 DE DICIEMBRE DE 2021

Descripción	Saldo Anterior		Movimientos		Saldo Actual	
	Debe	Haber	Debe	Haber	Debe	Haber
SERVICIOS GENERALES	1,533,463.04	0.00	4,292,324.19	5,824,127.22	1,660.01	0.00
SERVICIOS BÁSICOS	1,054,167.34	0.00	2,028,514.71	3,082,682.05	0.00	0.00
SERVICIOS DE ARRENDAMIENTO	27,689.92	0.00	0.00	27,689.92	0.00	0.00
SERVICIOS PROFESIONALES, CIENTÍFICOS, TÉCNICOS Y OTROS SERVICIOS	3,079.33	0.00	0.00	3,079.33	0.00	0.00
SERVICIOS FINANCIEROS, BANCARIOS Y COMERCIALES	122,553.95	0.00	8,024.54	130,578.49	0.00	0.00
SERVICIOS DE INSTALACION, REPARACION, MANTENIMIENTO Y CONSERVACION	203,184.78	0.00	199,482.07	402,666.85	0.00	0.00
SERVICIOS DE COMUNICACION SOCIAL Y PUBLICIDAD	1,127.58	0.00	0.00	1,127.58	0.00	0.00
SERVICIOS DE TRASLADO Y VIATICOS	0.00	0.00	407.89	407.89	0.00	0.00
SERVICIOS OFICIALES	91,584.74	0.00	54,224.52	145,808.36	0.90	0.00
OTROS SERVICIOS GENERALES	30,075.40	0.00	2,001,670.46	2,030,086.75	1,659.11	0.00
TRANSFERENCIAS, ASIGNACIONES, SUBSIDIOS Y OTRAS AYUDAS	632,720.86	0.00	2,204,651.09	2,837,371.95	0.00	0.00
TRANSFERENCIAS AL RESTO DEL SECTOR PUBLICO	0.00	0.00	1,321,294.93	1,321,294.93	0.00	0.00
AYUDAS SOCIALES	54,050.00	0.00	41,701.00	95,751.00	0.00	0.00
PENSIONES Y JUBILACIONES	578,670.86	0.00	841,655.16	1,420,326.02	0.00	0.00
BIENES MUEBLES, INMUEBLES E INTANGIBLES	18,558.01	0.00	1,461,832.53	27,977.70	1,452,412.84	0.00
MOBILIARIO Y EQUIPO DE ADMINISTRACION	15,360.02	0.00	1,452,412.84	15,360.02	1,452,412.84	0.00
BIENES INMUEBLES	3,197.99	0.00	9,419.69	12,617.68	0.00	0.00
INVERSION PUBLICA	489,585.18	0.00	386,839.91	876,425.01	0.08	0.00
OBRA PUBLICA EN BIENES DE DOMINIO PUBLICO	365,945.83	0.00	228,300.63	594,246.38	0.08	0.00
OBRA PUBLICA EN BIENES PROPIOS	123,639.35	0.00	158,539.28	282,178.63	0.00	0.00
DEUDA PUBLICA	234,368.27	0.00	3,700.00	238,068.27	0.00	0.00
AMORTIZACION DE LA DEUDA PUBLICA	66,320.16	0.00	700.00	67,020.16	0.00	0.00
INTERESES DE LA DEUDA PUBLICA	33,237.81	0.00	3,000.00	36,237.81	0.00	0.00
ADEUDOS DE EJERCICIOS FISCALES ANTERIORES (ADEFAS)	134,810.30	0.00	0.00	134,810.30	0.00	0.00
MODIFICACIONES AL PRESUPUESTO DE EGRESOS APROBADO	0.00	3,138,743.76	17,163,549.99	18,487,981.03	0.00	4,463,174.80
SERVICIOS PERSONALES	0.00	0.00	12,969,999.74	10,138,629.83	2,831,369.91	0.00
REMUNERACIONES AL PERSONAL DE CARACTER PERMANENTE	256,383.60	0.00	3,129,043.70	2,058,842.61	1,326,584.69	0.00
REMUNERACIONES ADICIONALES Y ESPECIALES	669,069.81	0.00	3,600,432.47	2,226,257.22	2,043,245.06	0.00
SEGURIDAD SOCIAL	0.00	416,732.21	3,170,686.17	2,240,928.50	513,025.46	0.00
OTRAS PRESTACIONES SOCIALES Y ECONOMICAS	0.00	515,609.10	3,069,837.40	3,610,987.55	0.00	1,056,759.25
PAGO DE ESTIMULOS A SERVIDORES PUBLICOS	6,887.90	0.00	0.00	1,613.95	5,273.95	0.00
MATERIALES Y SUMINISTROS	0.00	339,341.20	258,070.94	107,280.62	0.00	188,550.88




MUNICIPIO DE COQUIMATLAN, COL.
Sistema Integral de Contabilidad Gubernamental
ANALISIS DE SALDOS CONTABLES
DEL 1 DE DICIEMBRE AL 31 DE DICIEMBRE DE 2021

Descripción	Saldo Anterior		Movimientos		Saldo Actual	
	Debe	Haber	Debe	Haber	Debe	Haber
MATERIALES DE ADMINISTRACION, EMISION DE DOCUMENTOS Y ARTICULOS OFICIALES	0.00	118,112.15	43,386.18	22,345.52	0.00	97,071.49
MATERIALES Y ARTICULOS DE CONSTRUCCION Y DE REPARACION	50,107.21	0.00	6,452.23	5,500.00	51,059.44	0.00
PRODUCTOS QUIMICOS, FARMACEUTICOS Y DE LABORATORIO	0.00	6,714.01	11,506.09	0.00	4,792.08	0.00
COMBUSTIBLES, LUBRICANTES Y ADITIVOS	0.00	303,282.64	87,590.32	61,451.08	0.00	277,143.40
VESTUARIO, BLANCOS, PRENDAS DE PROTECCION Y ARTICULOS DEPORTIVOS	10,691.30	0.00	83,083.24	0.00	93,774.54	0.00
MATERIALES Y SUMINISTROS PARA SEGURIDAD	2,579.96	0.00	2,079.44	8,500.00	0.00	3,840.60
HERRAMIENTAS, REFACCIONES Y ACCESORIOS MENORES	25,389.13	0.00	23,973.44	9,484.02	39,878.55	0.00
SERVICIOS GENERALES	0.00	1,654,576.45	2,712,888.27	4,272,878.09	0.00	3,214,566.27
SERVICIOS BÁSICOS	0.00	236,606.98	2,217,219.95	2,028,514.71	0.00	47,901.74
SERVICIOS DE ARRENDAMIENTO	24,295.10	0.00	16,944.72	0.00	41,239.82	0.00
SERVICIOS PROFESIONALES, CIENTÍFICOS, TÉCNICOS Y OTROS SERVICIOS	33,558.05	0.00	0.00	0.00	33,558.05	0.00
SERVICIOS FINANCIEROS, BANCARIOS Y COMERCIALES	9,231.60	0.00	120,487.74	8,024.54	121,694.80	0.00
SERVICIOS DE INSTALACION, REPARACION, MANTENIMIENTO Y CONSERVACION	0.00	973,244.50	164,916.69	199,482.07	0.00	1,007,809.88
SERVICIOS DE COMUNICACION SOCIAL Y PUBLICIDAD	42,567.35	0.00	1,127.58	0.00	43,694.93	0.00
SERVICIOS DE TRASLADO Y VIATICOS	0.00	4,881.26	0.00	407.89	0.00	5,289.15
SERVICIOS OFICIALES	192,809.54	0.00	74,610.11	41,796.42	225,623.23	0.00
OTROS SERVICIOS GENERALES	0.00	742,305.35	117,581.48	1,994,652.46	0.00	2,619,376.33
TRANSFERENCIAS, ASIGNACIONES, SUBSIDIOS Y OTRAS AYUDAS	0.00	573,362.74	748,730.04	2,196,001.09	0.00	2,020,633.79
TRANSFERENCIAS AL RESTO DEL SECTOR PUBLICO	0.00	1,396,166.26	0.00	1,321,294.93	0.00	2,717,461.19
AYUDAS SOCIALES	92,553.52	0.00	16,450.00	33,051.00	75,952.52	0.00
PENSIONES Y JUBILACIONES	730,250.00	0.00	732,280.04	841,655.16	620,874.88	0.00
BIENES MUEBLES, INMUEBLES E INTANGIBLES	0.00	1,519,285.98	27,977.70	1,452,412.84	0.00	2,943,721.12
MOBILIARIO Y EQUIPO DE ADMINISTRACION	0.00	117,406.44	15,360.02	1,452,412.84	0.00	1,554,459.26
EQUIPO DE DEFENSA Y SEGURIDAD	56,026.00	0.00	0.00	0.00	56,026.00	0.00
BIENES INMUEBLES	0.00	1,457,905.54	12,617.68	0.00	0.00	1,445,287.86
INVERSION PUBLICA	1,547,517.42	0.00	304,360.87	317,078.56	1,534,799.73	0.00
OBRA PUBLICA EN BIENES DE DOMINIO PUBLICO	6,441,525.98	0.00	304,360.87	158,539.28	6,587,347.57	0.00
OBRA PUBLICA EN BIENES PROPIOS	0.00	4,894,008.56	0.00	158,539.28	0.00	5,052,547.84
DEUDA PUBLICA	0.00	599,694.81	141,522.43	3,700.00	0.00	461,872.38
AMORTIZACION DE LA DEUDA PUBLICA	0.00	48,438.89	5,506.38	700.00	0.00	43,632.51




MUNICIPIO DE COQUIMATLAN, COL.
Sistema Integral de Contabilidad Gubernamental
ANALISIS DE SALDOS CONTABLES
DEL 1 DE DICIEMBRE AL 31 DE DICIEMBRE DE 2021

Descripción	Saldo Anterior		Movimientos		Saldo Actual	
	Debe	Haber	Debe	Haber	Debe	Haber
INTERESES DE LA DEUDA PUBLICA	150,744.08	0.00	1,205.75	3,000.00	148,949.83	0.00
ADEUDOS DE EJERCICIOS FISCALES ANTERIORES (ADEFAS)	0.00	702,000.00	134,810.30	0.00	0.00	567,189.70
PRESUPUESTO DE EGRESOS COMPROMETIDO	3,936,094.21	0.00	15,705,489.65	19,640,217.07	1,366.79	0.00
SERVICIOS PERSONALES	0.00	0.00	9,439,505.31	9,439,505.31	0.00	0.00
REMUNERACIONES AL PERSONAL DE CARACTER PERMANENTE	0.00	0.00	2,375,054.89	2,375,054.89	0.00	0.00
REMUNERACIONES ADICIONALES Y ESPECIALES	0.00	0.00	2,302,974.48	2,302,974.48	0.00	0.00
SEGURIDAD SOCIAL	0.00	0.00	2,014,010.58	2,014,010.58	0.00	0.00
OTRAS PRESTACIONES SOCIALES Y ECONOMICAS	0.00	0.00	2,587,441.96	2,587,441.96	0.00	0.00
PAGO DE ESTIMULOS A SERVIDORES PUBLICOS	0.00	0.00	160,023.40	160,023.40	0.00	0.00
MATERIALES Y SUMINISTROS	0.00	0.00	374,733.40	374,733.40	0.00	0.00
MATERIALES DE ADMINISTRACION, EMISION DE DOCUMENTOS Y ARTICULOS OFICIALES	0.00	0.00	57,649.82	57,649.82	0.00	0.00
MATERIALES Y ARTICULOS DE CONSTRUCCION Y DE REPARACION	0.00	0.00	9,720.02	9,720.02	0.00	0.00
COMBUSTIBLES, LUBRICANTES Y ADITIVOS	0.00	0.00	292,019.66	292,019.66	0.00	0.00
VESTUARIO, BLANCOS, PRENDAS DE PROTECCION Y ARTICULOS DEPORTIVOS	0.00	0.00	5,287.50	5,287.50	0.00	0.00
MATERIALES Y SUMINISTROS PARA SEGURIDAD	0.00	0.00	8,288.00	8,288.00	0.00	0.00
HERRAMIENTAS, REFACCIONES Y ACCESORIOS MENORES	0.00	0.00	1,768.40	1,768.40	0.00	0.00
SERVICIOS GENERALES	0.00	0.00	3,125,349.05	3,125,349.05	0.00	0.00
SERVICIOS BÁSICOS	0.00	0.00	865,462.10	865,462.10	0.00	0.00
SERVICIOS DE ARRENDAMIENTO	0.00	0.00	10,745.20	10,745.20	0.00	0.00
SERVICIOS PROFESIONALES, CIENTÍFICOS, TÉCNICOS Y OTROS SERVICIOS	0.00	0.00	3,079.33	3,079.33	0.00	0.00
SERVICIOS FINANCIEROS, BANCARIOS Y COMERCIALES	0.00	0.00	10,090.75	10,090.75	0.00	0.00
SERVICIOS DE INSTALACION, REPARACION, MANTENIMIENTO Y CONSERVACION	0.00	0.00	237,750.16	237,750.16	0.00	0.00
SERVICIOS DE TRASLADO Y VIATICOS	0.00	0.00	407.89	407.89	0.00	0.00
SERVICIOS OFICIALES	0.00	0.00	78,290.35	78,290.35	0.00	0.00
OTROS SERVICIOS GENERALES	0.00	0.00	1,919,523.27	1,919,523.27	0.00	0.00
TRANSFERENCIAS, ASIGNACIONES, SUBSIDIOS Y OTRAS AYUDAS	0.00	0.00	2,097,291.91	2,097,291.91	0.00	0.00
TRANSFERENCIAS AL RESTO DEL SECTOR PUBLICO	0.00	0.00	1,321,294.93	1,321,294.93	0.00	0.00
AYUDAS SOCIALES	0.00	0.00	87,951.00	87,951.00	0.00	0.00
PENSIONES Y JUBILACIONES	0.00	0.00	688,045.98	688,045.98	0.00	0.00




MUNICIPIO DE COQUIMATLAN, COL.
Sistema Integral de Contabilidad Gubernamental
ANALISIS DE SALDOS CONTABLES
DEL 1 DE DICIEMBRE AL 31 DE DICIEMBRE DE 2021

Descripción	Saldo Anterior		Movimientos		Saldo Actual	
	Debe	Haber	Debe	Haber	Debe	Haber
BIENES MUEBLES, INMUEBLES E INTANGIBLES	290,682.65	0.00	0.00	290,682.65	0.00	0.00
BIENES INMUEBLES	290,682.65	0.00	0.00	290,682.65	0.00	0.00
INVERSION PUBLICA	3,645,411.56	0.00	572,064.14	4,216,108.91	1,366.79	0.00
OBRA PUBLICA EN BIENES DE DOMINIO PUBLICO	776,539.72	0.00	289,885.51	1,066,425.27	0.00	0.04
OBRA PUBLICA EN BIENES PROPIOS	2,868,871.84	0.00	282,178.63	3,149,683.64	1,366.83	0.00
DEUDA PUBLICA	0.00	0.00	96,545.84	96,545.84	0.00	0.00
AMORTIZACION DE LA DEUDA PUBLICA	0.00	0.00	61,513.78	61,513.78	0.00	0.00
INTERESES DE LA DEUDA PUBLICA	0.00	0.00	35,032.06	35,032.06	0.00	0.00
PRESUPUESTO DE EGRESOS DEVENGADO	97,429.57	0.00	19,537,409.07	19,634,838.64	0.00	0.00
SERVICIOS PERSONALES	0.00	0.00	9,436,327.85	9,436,327.85	0.00	0.00
REMUNERACIONES AL PERSONAL DE CARACTER PERMANENTE	0.00	0.00	2,375,054.89	2,375,054.89	0.00	0.00
REMUNERACIONES ADICIONALES Y ESPECIALES	0.00	0.00	2,299,797.02	2,299,797.02	0.00	0.00
SEGURIDAD SOCIAL	0.00	0.00	2,014,010.58	2,014,010.58	0.00	0.00
OTRAS PRESTACIONES SOCIALES Y ECONOMICAS	0.00	0.00	2,587,441.96	2,587,441.96	0.00	0.00
PAGO DE ESTIMULOS A SERVIDORES PUBLICOS	0.00	0.00	160,023.40	160,023.40	0.00	0.00
MATERIALES Y SUMINISTROS	81,868.57	0.00	373,730.00	455,598.57	0.00	0.00
MATERIALES DE ADMINISTRACION, EMISION DE DOCUMENTOS Y ARTICULOS OFICIALES	925.55	0.00	57,649.82	58,575.37	0.00	0.00
MATERIALES Y ARTICULOS DE CONSTRUCCION Y DE REPARACION	0.00	0.00	9,720.02	9,720.02	0.00	0.00
COMBUSTIBLES, LUBRICANTES Y ADITIVOS	79,939.62	0.00	292,019.66	371,959.28	0.00	0.00
VESTUARIO, BLANCOS, PRENDAS DE PROTECCION Y ARTICULOS DEPORTIVOS	0.00	0.00	5,287.50	5,287.50	0.00	0.00
MATERIALES Y SUMINISTROS PARA SEGURIDAD	0.00	0.00	8,288.00	8,288.00	0.00	0.00
HERRAMIENTAS, REFACCIONES Y ACCESORIOS MENORES	1,003.40	0.00	765.00	1,768.40	0.00	0.00
SERVICIOS GENERALES	15,561.00	0.00	3,105,902.95	3,121,463.95	0.00	0.00
SERVICIOS BÁSICOS	0.00	0.00	865,462.10	865,462.10	0.00	0.00
SERVICIOS DE ARRENDAMIENTO	0.00	0.00	10,745.20	10,745.20	0.00	0.00
SERVICIOS PROFESIONALES, CIENTÍFICOS, TÉCNICOS Y OTROS SERVICIOS	0.00	0.00	3,079.33	3,079.33	0.00	0.00
SERVICIOS FINANCIEROS, BANCARIOS Y COMERCIALES	0.00	0.00	10,090.75	10,090.75	0.00	0.00
SERVICIOS DE INSTALACION, REPARACION, MANTENIMIENTO Y CONSERVACION	4,165.00	0.00	237,750.16	241,915.16	0.00	0.00
SERVICIOS DE TRASLADO Y VIATICOS	0.00	0.00	407.89	407.89	0.00	0.00
SERVICIOS OFICIALES	3,740.00	0.00	65,862.25	69,602.25	0.00	0.00
OTROS SERVICIOS GENERALES	7,656.00	0.00	1,912,505.27	1,920,161.27	0.00	0.00




MUNICIPIO DE COQUIMATLAN, COL.
Sistema Integral de Contabilidad Gubernamental
ANALISIS DE SALDOS CONTABLES
DEL 1 DE DICIEMBRE AL 31 DE DICIEMBRE DE 2021

Descripción	Saldo Anterior		Movimientos		Saldo Actual	
	Debe	Haber	Debe	Haber	Debe	Haber
TRANSFERENCIAS, ASIGNACIONES, SUBSIDIOS Y OTRAS AYUDAS	0.00	0.00	2,097,291.91	2,097,291.91	0.00	0.00
TRANSFERENCIAS AL RESTO DEL SECTOR PUBLICO	0.00	0.00	1,321,294.93	1,321,294.93	0.00	0.00
AYUDAS SOCIALES	0.00	0.00	87,951.00	87,951.00	0.00	0.00
PENSIONES Y JUBILACIONES	0.00	0.00	688,045.98	688,045.98	0.00	0.00
BIENES MUEBLES, INMUEBLES E INTANGIBLES	0.00	0.00	281,262.96	281,262.96	0.00	0.00
BIENES INMUEBLES	0.00	0.00	281,262.96	281,262.96	0.00	0.00
INVERSION PUBLICA	0.00	0.00	4,146,347.56	4,146,347.56	0.00	0.00
OBRA PUBLICA EN BIENES DE DOMINIO PUBLICO	0.00	0.00	996,663.92	996,663.92	0.00	0.00
OBRA PUBLICA EN BIENES PROPIOS	0.00	0.00	3,149,683.64	3,149,683.64	0.00	0.00
DEUDA PUBLICA	0.00	0.00	96,545.84	96,545.84	0.00	0.00
AMORTIZACION DE LA DEUDA PUBLICA	0.00	0.00	61,513.78	61,513.78	0.00	0.00
INTERESES DE LA DEUDA PUBLICA	0.00	0.00	35,032.06	35,032.06	0.00	0.00
PRESUPUESTO DE EGRESOS EJERCIDO	539,877.62	0.00	19,837,638.20	17,854,285.81	2,523,230.01	0.00
SERVICIOS PERSONALES	331,574.24	0.00	9,437,381.53	7,939,676.85	1,829,278.92	0.00
REMUNERACIONES AL PERSONAL DE CARACTER PERMANENTE	0.00	0.00	2,375,054.89	2,375,054.89	0.00	0.00
REMUNERACIONES ADICIONALES Y ESPECIALES	0.00	0.00	2,300,850.70	2,300,850.70	0.00	0.00
SEGURIDAD SOCIAL	187,211.32	0.00	2,014,010.58	1,892,039.58	309,182.32	0.00
OTRAS PRESTACIONES SOCIALES Y ECONOMICAS	144,362.92	0.00	2,587,441.96	1,211,708.28	1,520,096.60	0.00
PAGO DE ESTIMULOS A SERVIDORES PUBLICOS	0.00	0.00	160,023.40	160,023.40	0.00	0.00
MATERIALES Y SUMINISTROS	9,372.77	0.00	514,281.99	523,654.76	0.00	0.00
MATERIALES DE ADMINISTRACION, EMISION DE DOCUMENTOS Y ARTICULOS OFICIALES	9,372.77	0.00	58,575.37	67,948.14	0.00	0.00
MATERIALES Y ARTICULOS DE CONSTRUCCION Y DE REPARACION	0.00	0.00	9,720.02	9,720.02	0.00	0.00
COMBUSTIBLES, LUBRICANTES Y ADITIVOS	0.00	0.00	431,646.10	431,646.10	0.00	0.00
VESTUARIO, BLANCOS, PRENDAS DE PROTECCION Y ARTICULOS DEPORTIVOS	0.00	0.00	5,287.50	5,287.50	0.00	0.00
MATERIALES Y SUMINISTROS PARA SEGURIDAD HERRAMIENTAS, REFACCIONES Y ACCESORIOS MENORES	0.00	0.00	8,288.00	8,288.00	0.00	0.00
SERVICIOS GENERALES	127,985.52	0.00	3,107,353.85	2,592,333.37	643,006.00	0.00
SERVICIOS BÁSICOS	20,733.61	0.00	865,462.10	376,601.71	509,594.00	0.00
SERVICIOS DE ARRENDAMIENTO	0.00	0.00	10,745.20	10,745.20	0.00	0.00
SERVICIOS PROFESIONALES, CIENTÍFICOS, TÉCNICOS Y OTROS SERVICIOS	0.00	0.00	3,079.33	3,079.33	0.00	0.00
SERVICIOS FINANCIEROS, BANCARIOS Y COMERCIALES	0.00	0.00	10,090.75	10,090.75	0.00	0.00




MUNICIPIO DE COQUIMATLAN, COL.
Sistema Integral de Contabilidad Gubernamental
ANALISIS DE SALDOS CONTABLES
DEL 1 DE DICIEMBRE AL 31 DE DICIEMBRE DE 2021

Descripción	Saldo Anterior		Movimientos		Saldo Actual		Haber
	Debe	Haber	Debe	Haber	Debe	Haber	
SERVICIOS DE INSTALACION, REPARACION, MANTENIMIENTO Y CONSERVACION	105,577.00	0.00	241,915.16	233,545.16	113,947.00	0.00	
SERVICIOS DE TRASLADO Y VIATICOS	0.00	0.00	407.89	407.89	0.00	0.00	
SERVICIOS OFICIALES	1,674.91	0.00	62,510.15	64,185.06	0.00	0.00	
OTROS SERVICIOS GENERALES	0.00	0.00	1,913,143.27	1,893,678.27	19,465.00	0.00	
TRANSFERENCIAS, ASIGNACIONES, SUBSIDIOS Y OTRAS AYUDAS	70,945.09	0.00	2,097,291.91	2,117,291.91	50,945.09	0.00	
TRANSFERENCIAS AL RESTO DEL SECTOR PUBLICO	0.00	0.00	1,321,294.93	1,321,294.93	0.00	0.00	
AYUDAS SOCIALES	0.00	0.00	87,951.00	87,951.00	0.00	0.00	
PENSIONES Y JUBILACIONES	70,945.09	0.00	688,045.98	708,045.98	50,945.09	0.00	
BIENES MUEBLES, INMUEBLES E INTANGIBLES	0.00	0.00	281,262.96	281,262.96	0.00	0.00	
BIENES INMUEBLES	0.00	0.00	281,262.96	281,262.96	0.00	0.00	
INVERSION PUBLICA	0.00	0.00	4,303,520.12	4,303,520.12	0.00	0.00	
OBRA PUBLICA EN BIENES DE DOMINIO PUBLICO	0.00	0.00	996,663.92	996,663.92	0.00	0.00	
OBRA PUBLICA EN BIENES PROPIOS	0.00	0.00	3,306,856.20	3,306,856.20	0.00	0.00	
DEUDA PUBLICA	0.00	0.00	96,545.84	96,545.84	0.00	0.00	
AMORTIZACION DE LA DEUDA PUBLICA	0.00	0.00	61,513.78	61,513.78	0.00	0.00	
INTERESES DE LA DEUDA PUBLICA	0.00	0.00	35,032.06	35,032.06	0.00	0.00	
PRESUPUESTO DE EGRESOS PAGADO	90,767,073.19	0.00	17,005,830.72	1,066,368.15	106,706,535.76	0.00	
SERVICIOS PERSONALES	51,263,509.65	0.00	7,099,871.76	840,858.77	57,522,522.64	0.00	
REMUNERACIONES AL PERSONAL DE CARACTER PERMANENTE	25,392,878.32	0.00	2,366,789.09	8,265.80	27,751,401.61	0.00	
REMUNERACIONES ADICIONALES Y ESPECIALES	8,678,816.91	0.00	2,299,350.70	2,553.68	10,975,613.93	0.00	
SEGURIDAD SOCIAL	2,911,680.94	0.00	1,062,000.29	830,039.29	3,143,641.94	0.00	
OTRAS PRESTACIONES SOCIALES Y ECONOMICAS	12,525,150.03	0.00	1,211,708.28	0.00	13,736,858.31	0.00	
PAGO DE ESTIMULOS A SERVIDORES PUBLICOS	1,754,983.45	0.00	160,023.40	0.00	1,915,006.85	0.00	
MATERIALES Y SUMINISTROS	3,559,893.47	0.00	523,654.76	59,686.82	4,023,861.41	0.00	
MATERIALES DE ADMINISTRACION, EMISION DE DOCUMENTOS Y ARTICULOS OFICIALES	525,372.79	0.00	67,948.14	0.00	593,320.93	0.00	
MATERIALES Y ARTICULOS DE CONSTRUCCION Y DE REPARACION	60,049.08	0.00	9,720.02	0.00	69,769.10	0.00	
PRODUCTOS QUIMICOS, FARMACEUTICOS Y DE LABORATORIO	36,955.59	0.00	0.00	0.00	36,955.59	0.00	
COMBUSTIBLES, LUBRICANTES Y ADITIVOS	2,742,225.68	0.00	431,646.10	59,686.82	3,114,184.96	0.00	
VESTUARIO, BLANCOS, PRENDAS DE PROTECCION Y ARTICULOS DEPORTIVOS	148,969.59	0.00	5,287.50	0.00	154,257.09	0.00	
MATERIALES Y SUMINISTROS PARA SEGURIDAD	23,239.00	0.00	8,288.00	0.00	31,527.00	0.00	
HERRAMIENTAS, REFACCIONES Y ACCESORIOS	23,081.74	0.00	765.00	0.00	23,846.74	0.00	



MUNICIPIO DE COQUIMATLAN, COL.
Sistema Integral de Contabilidad Gubernamental
ANALISIS DE SALDOS CONTABLES
DEL 1 DE DICIEMBRE AL 31 DE DICIEMBRE DE 2021

Descripción	Saldo Anterior		Movimientos		Saldo Actual	
	Debe	Haber	Debe	Haber	Debe	Haber
MENORES						
SERVICIOS GENERALES	7,437,962.35	0.00	2,592,333.37	0.00	10,030,295.72	0.00
SERVICIOS BÁSICOS	3,619,594.85	0.00	376,601.71	0.00	3,996,196.56	0.00
SERVICIOS DE ARRENDAMIENTO	117,335.40	0.00	10,745.20	0.00	128,080.60	0.00
SERVICIOS PROFESIONALES, CIENTÍFICOS, TÉCNICOS Y OTROS SERVICIOS	296,120.89	0.00	3,079.33	0.00	299,200.22	0.00
SERVICIOS FINANCIEROS, BANCARIOS Y COMERCIALES	41,516.84	0.00	10,090.75	0.00	51,607.59	0.00
SERVICIOS DE INSTALACION, REPARACION, MANTENIMIENTO Y CONSERVACION	2,195,335.68	0.00	233,545.16	0.00	2,428,880.84	0.00
SERVICIOS DE COMUNICACION SOCIAL Y PUBLICIDAD	11,382.11	0.00	0.00	0.00	11,382.11	0.00
SERVICIOS DE TRASLADO Y VIATICOS	25,142.64	0.00	407.89	0.00	25,550.53	0.00
SERVICIOS OFICIALES	339,130.76	0.00	64,185.06	0.00	403,315.82	0.00
OTROS SERVICIOS GENERALES	792,403.18	0.00	1,893,678.27	0.00	2,686,081.45	0.00
TRANSFERENCIAS, ASIGNACIONES, SUBSIDIOS Y OTRAS AYUDAS	16,676,458.70	0.00	2,108,641.91	8,650.00	18,776,450.61	0.00
TRANSFERENCIAS AL RESTO DEL SECTOR PUBLICO	8,396,166.26	0.00	1,321,294.93	0.00	9,717,461.19	0.00
AYUDAS SOCIALES	426,046.00	0.00	79,301.00	8,650.00	496,697.00	0.00
PENSIONES Y JUBILACIONES	7,854,246.44	0.00	708,045.98	0.00	8,562,292.42	0.00
BIENES MUEBLES, INMUEBLES E INTANGIBLES	1,370,520.50	0.00	281,262.96	0.00	1,651,783.46	0.00
MOBILIARIO Y EQUIPO DE ADMINISTRACION	125,711.60	0.00	0.00	0.00	125,711.60	0.00
EQUIPO DE DEFENSA Y SEGURIDAD	80,784.00	0.00	0.00	0.00	80,784.00	0.00
BIENES INMUEBLES	1,164,024.90	0.00	281,262.96	0.00	1,445,287.86	0.00
INVERSION PUBLICA	8,536,427.72	0.00	4,303,520.12	157,172.56	12,682,775.28	0.00
OBRA PUBLICA EN BIENES DE DOMINIO PUBLICO	6,634,930.35	0.00	996,663.92	0.00	7,631,594.27	0.00
OBRA PUBLICA EN BIENES PROPIOS	1,901,497.37	0.00	3,306,856.20	157,172.56	5,051,181.01	0.00
DEUDA PUBLICA	1,922,300.80	0.00	96,545.84	0.00	2,018,846.64	0.00
AMORTIZACION DE LA DEUDA PUBLICA	646,401.86	0.00	61,513.78	0.00	707,915.64	0.00
INTERESES DE LA DEUDA PUBLICA	364,113.52	0.00	35,032.06	0.00	399,145.58	0.00
ADEUDOS DE EJERCICIOS FISCALES ANTERIORES (ADEFAS)	911,785.42	0.00	0.00	0.00	911,785.42	0.00
TOTAL:	578,374,398.81	578,374,398.81	174,073,239.77	174,073,239.77	595,805,171.88	595,805,171.88




COQUIMATLÁN

H. AYUNTAMIENTO 2021 - 2024

Ayudas Sociales a Personas

“H. Ayuntamiento Coquimatlán, Colima”

Reforma S/N v Jesús Alcaraz. Coquimatlán. Col. Tel: 312 207 89 66. 312 207 92 58 C. P. 28400.




MUNICIPIO DE COQUIMATLAN, COL.

Sistema Integral de Contabilidad Gubernamental

ANALISIS DE MOVIMIENTOS CONTABLES

Mes	Concepto de la Póliza	Cargo	Nombre del Beneficiario	CURP/ RFC	Ejercicio: 2021, Dic - Dic
DICIEMBRE	PARA ABASTECIMIENTO DE AGUA DE LOS CAMPOS DE LA UNIDAD DEPORTIVA NORTE.-	4,801.00	ASOCIACION DE USUARIOS DEL MODULO PEÑITAS AC	AUM921210EC4	
DICIEMBRE	PAGO DE APOYO ECONOMICO PARA LAS PERSONAS DE SALUD DE LAS DIFERENTES COMUNIDADES.- APROBADO EN ACTA DE CABILDO NO. 71, CORRESPONDIENTE AL MES DE DICIEMBRE DE 2021	4,500.00	MA DEL SOCORRO HUERTA VAZQUEZ	HUVS590827MCMRZC00	
DICIEMBRE	APOYO ECONOMICO PARA PODER CUBRIR TRATAMIENTO MEDICO	2,900.00	DANIA MARISOL TEJADA AGUILAR	TEAD020428MCMJGNA5	
DICIEMBRE	APOYO ECONOMICO PARA SOLVENTAR GASTOS POR SERVICIOS MEDICOS	2,850.00	TEJADA AGUILAR MARIA GUADALUPE	TEAG970813MCMJGD00	
DICIEMBRE	APOYO ECONOMICO PARA PAGAR VARIOS SERVICIOS BASICOS Y DESPENSA	3,000.00	AGUILAR MARTINEZ EDIVIGES	AUMES70917MCMGRD05	
DICIEMBRE	AYUDA AL SINDICATO PARA EL EVENTO FIN DE AÑO	15,000.00	SINDICATO DE TRABAJADORES AL SERVICIO DE MUNICIPIO DE COQUIMATLAN COLIMA	STS8660905JY1	
DICIEMBRE	APOYO ECONOMICO PARA SOLVENTAR GASTOS DE SERVICIOS BASICOS Y ALIMENTACION	3,000.00	CASTILLO RODRIGUEZ ENRIQUE	CARE560930HCMSDN01	
DICIEMBRE	APOYO ECONOMICO PARA SOLVENTAR GASTOS DE SERVICIOS BASICOS Y ALIMENTACION	3,000.00	DIAZ VARGAS ALFONSO	DIVA471030HCMZRL02	
DICIEMBRE	APOYO ECONOMICO PARA SOLVENTAR GASTOS DE SERVICIOS BASICOS Y ALIMENTACION	3,000.00	DIAZ ESPINOZA EMILIO	DIEE690509HCMZSM05	
DICIEMBRE	APOYO ECONOMICO PARA SOLVENTAR GASTOS DE SERVICIOS BASICOS Y ALIMENTACION	3,000.00	JOSE JAIME VALLE ROSALES	VARJ600817HCMLSM15	
DICIEMBRE	APOYO PARA GASTOS DE ALIMENTACION	1,000.00	JUAN MANUEL TOSCANO HERNANDEZ	THOJ880208HCMSRN00	
DICIEMBRE	APOYO PARA GASTOS EDUCATIVOS	1,000.00	EVA LIZETH LORENZANO GONZALEZ	LOGE720827MCMRNV06	
DICIEMBRE	APOYO PARA GASTOS DE SALUD	500.00	AURELIA CHAVEZ SANCHEZ	CASA720616MCMHNR03	
DICIEMBRE	APOYO PARA GASTOS EDUCATIVOS	500.00	VIRGINIA SOTO LOPEZ	SOLV800919MCMTPR05	
DICIEMBRE	APOYO PARA GASTOS EDUCATIVOS	500.00	FRANCISCO ANDRADE VENEGAS	AAVF731004HCMNNR05	
DICIEMBRE	APOYO PARA GASTOS DE SALUD	500.00	VIVIANA LOPEZ ESCOBAR	LOEV790427MCMPSV07	
DICIEMBRE	APOYO PARA GASTOS EDUCATIVOS	500.00	MA. DE LA LUZ SOTO LOPEZ	SOLL800919MCMTPZ06	
DICIEMBRE	APOYO PARA GASTOS EDUCATIVOS	500.00	MARIA DE JESUS RAMIREZ GUERRERO	RAGJB40108MCMRS07	
DICIEMBRE	APOYO PARA GASTOS ALIMENTICIOS	2,000.00	RAMIRO MAGAÑA	MAXR800212HCMGXM04	
DICIEMBRE	APOYO PARA GASTOS DEL RECIBO DE LA LUZ	500.00	MARIA ELENA GALLARDO TORRES	GATE750918MCMVLR06	
DICIEMBRE	APOYO PARA GASTOS FUNERARIOS	500.00	GABRIELA RAMIREZ VAZQUEZ	RAVG770821MCMMZB09	
TOTAL (21)				53,051.00	



COQUIMATLÁN

H. AYUNTAMIENTO 2021 - 2024

Notas a los Estados Financieros

“H. Ayuntamiento Coquimatlán, Colima”

Reforma S/N v Jesús Alcaraz. Coquimatlán. Col. Tel: 312 207 89 66. 312 207 92 58 C. P. 28400.



MUNICIPIO DE COQUIMATLAN, COL.
Sistema Integral de Contabilidad Gubernamental
CONCILIACION ENTRE LOS INGRESOS PRESUPUESTARIOS Y CONTABLES
CORRESPONDIENTE DEL 1 DE ENERO AL 31 DE DICIEMBRE DE 2021
(Cifras en Pesos)

Clave	Descripción	Importe
1	TOTAL DE INGRESOS PRESUPUESTARIOS	110,685,205.49
2	MAS INGRESOS CONTABLES NO PRESUPUESTARIOS	0.00
2.1	<i>Ingresos Financieros</i>	<i>0.00</i>
2.2	<i>Incremento por variación de inventarios</i>	<i>0.00</i>
2.3	<i>Disminución del exceso de estimaciones por pérdida o deterioro u obsolescencia</i>	<i>0.00</i>
2.4	<i>Disminución del exceso de provisiones</i>	<i>0.00</i>
2.5	<i>Otros ingresos y beneficios varios</i>	<i>0.00</i>
2.6	<i>Otros ingresos contables no presupuestarios</i>	<i>0.00</i>
3	MENOS INGRESOS PRESUPUESTARIOS NO CONTABLES	0.00
3.1	<i>Aprovechamientos patrimoniales</i>	<i>0.00</i>
3.2	<i>Ingresos derivados de financiamientos</i>	<i>0.00</i>
3.3	<i>Otros Ingresos presupuestarios no contables</i>	<i>0.00</i>
4	TOTAL DE INGRESOS CONTABLES (4 = 1 + 2 - 3)	110,685,205.49


1.- SE DEBERAN INCLUIR LOS INGRESOS CONTABLES NO PRESUPUESTARIOS QUE NO SE REGULARIZARON PRESUPUESTARIAMENTE DURANTE EL EJERCICIO
2.- LOS INGRESOS FINANCIEROS Y OTROS INGRESOS SE REGULARIZARAN PRESUPUESTARIAMENTE DE ACUERDO A LA LEGISLACION APLICABLE



MUNICIPIO DE COQUIMATLAN, COL.
Sistema Integral de Contabilidad Gubernamental
CONCILIACION ENTRE LOS EGRESOS PRESUPUESTARIOS Y LOS GASTOS CONTABLES
CORRESPONDIENTE DEL 1 DE ENERO AL 31 DE DICIEMBRE DE 2021
(Cifras en Pesos)

Clave	Descripción	Importe
1	TOTAL DE EGRESOS PRESUPUESTARIOS	109,229,765.77
2	MENOS EGRESOS PRESUPUESTARIOS NO CONTABLES	15,954,259.80
2.1	<i>Materias Primas y Materiales de Producción y Comercialización</i>	0.00
2.2	<i>Materias y Suministros</i>	0.00
2.3	<i>Mobiliario y equipo de administración</i>	125,711.60
2.4	<i>Mobiliario y equipo educacional y recreativo</i>	0.00
2.5	<i>Equipo e instrumental médico y de laboratorio</i>	0.00
2.6	<i>Vehículos y equipo de transporte</i>	0.00
2.7	<i>Equipo de defensa y seguridad</i>	80,784.00
2.8	<i>Maquinaria, otros equipos y herramientas</i>	0.00
2.9	<i>Activos biológicos</i>	0.00
2.10	<i>Bienes inmuebles</i>	1,445,287.86
2.11	<i>Activos intangibles</i>	0.00
2.12	<i>Obra Pública en Bienes de Dominio Público</i>	0.00
2.13	<i>Obra pública en bienes propios</i>	5,051,181.01
2.14	<i>Acciones y participaciones de capital</i>	0.00
2.15	<i>Compra de títulos y valores</i>	0.00
2.16	<i>Concesión de Préstamo</i>	0.00
2.17	<i>Inversiones en fideicomisos, mandatos y otros análogos</i>	0.00
2.18	<i>Provisiones para contingencias y otras erogaciones especiales</i>	0.00
2.19	<i>Amortización de la deuda pública</i>	707,915.64
2.20	<i>Adeudos de ejercicios fiscales anteriores (ADEFAS)</i>	911,785.42
2.21	<i>Otros Egresos Presupuestales No Contables</i>	7,631,594.27
3	MAS GASTOS CONTABLES NO PRESUPUESTARIOS	-58,913.16
3.1	<i>Estimaciones, depreciaciones, deterioros, obsolescencia y amortizaciones</i>	0.00
3.2	<i>Provisiones</i>	0.00
3.3	<i>Disminución de inventarios</i>	0.00
3.4	<i>Aumento por insuficiencia de estimaciones por pérdida o deterioro u obsolescencia</i>	0.00
3.5	<i>Aumento por insuficiencia de provisiones</i>	0.00
3.6	<i>Otros Gastos</i>	-58,913.16
3.7	<i>Otros Gastos Contables No Presupuestales</i>	0.00
4	TOTAL DE GASTO CONTABLE (4 = 1 - 2 + 3)	93,216,592.81

NOTA: SE DEBERAN INCLUIR LOS GASTOS CONTABLES NO PRESUPUESTARIOS QUE NO SE REGULARIZARON PRESUPUESTARIAMENTE DURANTE EL EJERCICIO.



COQUIMATLÁN

H. AYUNTAMIENTO 2021 - 2024

NOTAS A LOS ESTADOS FINANCIEROS DEL MUNICIPIO DE COQUIMATLÁN, COL. DICIEMBRE 2021

Con el propósito de dar cumplimiento a los artículos 46, 48 y 49 de la Ley General de Contabilidad Gubernamental (LGCG), así como a la normatividad emitida por el Consejo Nacional de Armonización Contable (CONAC), los cuales fundamentan que los entes públicos deberán acompañar notas a los estados financieros de cuyos rubros que así lo requieren, en seguida se presentan las correspondientes al mes de **diciembre de 2021**. Los tres tipos de notas que acompañan a los estados financieros, son:

- a) Notas de Desglose
- b) Notas de Memoria
- c) Notas de Gestión Administrativa

A) NOTAS DE DESGLOSE

I. NOTAS AL ESTADO DE SITUACION FINANCIERA

ACTIVO

Efectivo y Equivalentes.

1. Integrado por la cuenta de Bancos/Tesorería, la cual al cierre de la cuenta del mes de diciembre 2021 presenta un saldo actual de deber es de \$ 19,814,473.95 y de haber \$ 5,400,216.95, a continuación, se detallan las cuentas de mayor relevancia:

SSC2 (85)	Saldo Anterior		Movimientos		Saldo Actual	
	Debe	Haber	Debe	Haber	Debe	Haber
EFFECTIVO Y EQUIVALENTES	20,046,496.18	0.00	146,627,413.63	152,259,652.81	14,414,257.00	0.00
EFFECTIVO	0.00	0.00	21,709.31	21,709.31	0.00	0.00
FONDOS DE CAJA	0.00	0.00	21,709.31	21,709.31	0.00	0.00
PAGO EFECTIVO						
PAGO DE NOMINAS	0.00	0.00	21,709.31	21,709.31	0.00	0.00
PAGO EFECTIVO						
PAGO DE NOMINAS	0.00	0.00	21,709.31	21,709.31	0.00	0.00
BANCOS/TESORERIA	20,034,505.68	0.00	146,605,704.32	152,237,943.50	14,402,266.50	0.00
CUENTAS BANCARIAS TESORERIA MUNICIPAL	20,034,505.68	0.00	146,605,704.32	152,237,943.50	14,402,266.50	0.00
RECURSOS PROPIOS/ GASTOS CORRIENTES	0.00	3,591,540.29	0.00	0.00	0.00	3,591,540.29
HSBC 4008935934 GASTO CORRIENTE	0.00	3,591,913.76	0.00	0.00	0.00	3,591,913.76
HSBC 4041573726 FIDEICOMISO BANOBRAS	310.41	0.00	0.00	0.00	310.41	0.00
HSBC 4041573809 GASOLINA Y DIESEL	63.06	0.00	0.00	0.00	63.06	0.00
RECURSOS FAISM	3,683,194.47	0.00	386,740.87	70,716.12	3,999,219.22	0.00
HSBC 4043543396 FAISM 2009	168,934.52	0.00	0.00	0.00	168,934.52	0.00
HSBC 4046011466 FAISM 2010	39,466.13	0.00	0.00	0.00	39,466.13	0.00
HSBC 4050652098 FAISM 2011	85,695.73	0.00	0.00	0.00	85,695.73	0.00

“H. Ayuntamiento Coquimatlán, Colima”

Reforma S/N v Jesús Alcaraz. Coquimatlán. Col. Tel: 312 207 89 66. 312 207 92 58 C. P. 28400.




COQUIMATLÁN

		H. AYUNTAMIENTO, 2021 - 2024						
SCOTIABANK 2400996166 FAISM 2012	0.00	64,230.08	4.39	9,509.49	0.00	73,735.18		
HSBC 4008936239 FAISM 2008	3,657.82	0.00	0.00	0.00	3,657.82	0.00		
SCOTIABANK 2400930709 FAISM 2013	155,319.06	0.00	17.29	61,161.80	94,174.55	0.00		
SCOTIABANK 2400948721 FAISM 2014	172,579.68	0.00	386,717.18	0.00	559,296.86	0.00		
SCOTIABANK 2400963607 FOPADEF 2014	3,117,444.52	0.00	2.01	44.83	3,117,401.70	0.00		
SCOTIABANK 2400963615 INFRAESTRUCTURA DEPORTIVA 2014	4,327.09	0.00	0.00	0.00	4,327.09	0.00		
RECURSOS FORTAMUN	678,124.37	0.00	0.00	0.00	678,124.37	0.00		
HSBC 4043543388 FORTAMUN 2009	68.06	0.00	0.00	0.00	68.06	0.00		
HSBC 4046011474 FORTAMUN 2010	24,478.61	0.00	0.00	0.00	24,478.61	0.00		
HSBC 4050652106 FORTAMUN 2011	7,623.52	0.00	0.00	0.00	7,623.52	0.00		
HSBC 4054079371 FORTAMUN 2012	148,414.43	0.00	0.00	0.00	148,414.43	0.00		
HSBC 4008936247 FORTAMUN 2008	25,370.11	0.00	0.00	0.00	25,370.11	0.00		
HSBC 4055922108 FORTAMUN 2013	485,127.49	0.00	0.00	0.00	485,127.49	0.00		
HSBC 4056885361 FORTAMUN 2014	0.00	12,957.85	0.00	0.00	0.00	12,957.85		
RECURSOS DE PROGRAMAS FEDERALES	17,314,808.38	0.00	131,478,149.03	137,620,166.16	11,172,791.25	0.00		
SCOTIABANK 2400880140 ZONAS PRIORITARIAS 2011	4,883.87	0.00	0.00	0.00	4,883.87	0.00		
SCOTIABANK 2400879533 HABITAT 2011	0.00	4,791.37	0.00	0.00	0.00	4,791.37		
SCOTIABANK 2400879541 PROYECTO CONTRA LA OBESIDAD	0.00	8,970.11	0.00	0.00	0.00	8,970.11		
SCOTIABANK 2400853178 ACTIVOS PRODUCTIVOS 2010	119.88	0.00	0.00	0.00	119.88	0.00		
SCOTIABANK 2400852996 HABITAT 2010	32,381.00	0.00	11.39	32,392.39	0.00	0.00		
SCOTIABANK 2400853003 RESCATE 2010	0.00	233.64	0.00	0.00	0.00	233.64		
HSBC 4043543263 TRES POR UNO	3,635.40	0.00	0.00	0.00	3,635.40	0.00		
HSBC 4044585644 RESCATE DE ESPACIOS	4,266.07	0.00	0.00	0.00	4,266.07	0.00		
HSBC 4044585669 HABITAT 2009	961.27	0.00	0.00	0.00	961.27	0.00		

"H. Ayuntamiento Coquimatlán, Colima"

Reforma S/N v Jesús Alcaraz. Coquimatlán. Col. Tel: 312 207 89 66. 312 207 92 58 C. P. 28400.



COQUIMATLÁN

		H. AYUNTAMIENTO 2021 - 2024						
HSBC 4008935801	VIVIENDA DIGNA	475.06	0.00	0.00	0.00	0.00	0.00	0.00
SCOTTABANK	200915084 TRES	0.00	92,306.08	13.51	45,994.48	0.00	138,287.05	
SCOTTABANK	2400944580 (PRAH)							
	PREVENCIÓN DE RIESGOS EN LOS ASENTAMIENTOS HUMANOS	0.00	4,994.71	11,857.20	6,862.49	0.00	0.00	
HSBC 4056288632	FOPEDP	0.01	0.00	0.00	0.00	0.01	0.00	
SCOTTABANK	024936839 HABITAT 2013	6,111.83	0.00	3.53	6,115.36	0.00	0.00	
SCOTTABANK	24944661 FDO. APORTACIONES FORT. ENT. FED.	0.00	27,257.29	47,070.20	19,812.91	0.00	0.00	
SCOTTABANK	024936847 PROGRAMA PREP	3,114.08	0.00	0.00	0.00	3,114.08	0.00	
SCOTTABANK	02400968137 ACTI. COMIENDO SANO EN COQUIMATLÁN	113,308.68	0.00	455.20	0.00	113,763.88	0.00	
SCOTTABANK	2400968145 PREP 2014	0.00	265,147.57	54.66	0.00	0.00	265,092.91	
SCOTTABANK	2400972363 FONDO DE CONTINGENCIAS ECONÓMICAS PARA LA INVERSIÓN 2014	12,995.53	0.00	5.27	13,067.41	0.00	66.61	
SCOTTABANK	02400968242 PROGRAMA FONDO PARA DESARROLLO MUNICIPAL	667.40	0.00	0.00	0.00	667.40	0.00	
SCOTTABANK	02400983098 FORTAMUN 2015	20,836.56	0.00	10.73	20,847.29	0.00	0.00	
SCOTTABANK	2400979015 FAISM 2015	0.00	32,105.14	19.42	69,581.07	0.00	101,666.79	
SCOTTABANK	2400983101 INFRAESTRUCTURA DEPORTIVA 2015	132.21	0.00	18.15	0.00	150.36	0.00	
SCOTTABANK	2400983136 FOPADM 2015	105,176.17	0.00	42.75	105,218.92	0.00	0.00	
BBAJIO 13711783	GASTO CORRIENTE	3,119,567.56	0.00	994,201.12	899,193.45	3,214,575.23	0.00	
BBAJIO 13715420	FORTAMUN	3,619.59	0.00	14,048.10	14,048.10	3,619.59	0.00	
BAJIO 14241129	FAIS 2015	0.00	0.00	0.01	0.01	0.00	0.00	
BBAJIO 14242820	FONDO INFRAESTRUCTURA DEPORTIVA 2015	3,447,828.04	0.00	13,437,628.76	16,634,621.15	250,835.65	0.00	

“H. Ayuntamiento Coquimatlán, Colima”

Reforma S/N v Jesús Alcaraz. Coquimatlán. Col. Tel: 312 207 89 66. 312 207 92 58 C. P. 28400.




COQUIMATLÁN

		H. AYUNTAMIENTO 2021 - 2024				
BBAJIO 14992309 MUNICIPIO COQUIMATLÁN COL FORTAMUN 2016	10,392.58	0.00	264.85	0.00	10,657.43	0.00
BBAJIO 15056591 GASTO CORRIENTE 2016	0.00	1,825,271.66	86,406,337.68	85,751,216.63	0.00	1,170,150.61
BBAJIO 014992275 FAIS 2016	85,817.78	0.00	449.16	0.00	86,266.94	0.00
BBAJIO 15719792 FORTALECE 2016	5,999.99	0.00	0.01	0.01	5,999.99	0.00
BAJIO 015924194 FAISM BANOBRAS 2016 ANTICIPO	48,918.08	0.00	256.03	0.00	49,174.11	0.00
BBAJIO 016579948 3X1 PARA MIGRANTES 2016	13,074.68	0.00	68.44	0.00	13,143.12	0.00
BAJIO 016579575 INFRAESTRUCTURA PARA EL HABITAT 2016	0.00	0.00	0.01	0.01	0.00	0.00
BBAJIO 17925306 FORTAMUN 2017	29,890.77	0.00	0.01	0.01	29,890.77	0.00
BBAJIO 017928466 MUNICIPIO COQUIMATLAN FAIS 2017	14,042.44	0.00	73.51	0.00	14,115.95	0.00
BAJIO 18508499 INSTITUTO DE LAS MUJERES	0.15	0.00	0.00	0.00	0.15	0.00
BBAJIO 18700112 MUNICIPIO DE COQUIMATLAN COLIMA FORTALECE 2017	399,823.53	0.00	2,092.54	0.00	401,916.07	0.00
BBAJIO 019258813 MUNICIPIO DE COQUIMATLAN COLIMA FORTALECE 2 2017	94,689.75	0.00	405.84	0.00	95,095.59	0.00
BBAJIO 19875453 MUNICIPIO DE COQUIMATLAN COLIMA PROAGUA 2017 APARURAL	0.01	0.00	0.01	0.01	0.01	0.00
BBAJIO 19878222 MUNICIPIO DE COQUIMATLAN COLIMA PROAGUA 2017 APAUR	23,795.40	0.00	2.47	0.00	23,797.87	0.00
BBAJIO 19394378 MUNICIPIO DE COQUIMATLAN COLIMA 3X1 PARA MIGRANTES 2017	90,319.23	0.00	15,000.08	2,784.00	102,535.31	0.00
BAJIO 020805289 MUNICIPIO DE COQUIMATLAN FORTAMUN 2018	126,935.71	0.00	690.22	0.00	127,625.93	0.00
BAJIO 020805008 MUNICIPIO DE COQUIMATLAN FAIS 2018	12,547.27	0.00	72,747.32	82,852.00	2,442.59	0.00

“H. Ayuntamiento Coquimatlán, Colima”

Reforma S/N v Jesús Alcaraz. Coquimatlán. Col. Tel: 312 207 89 66. 312 207 92 58 C. P. 28400.




COQUIMATLÁN

H. AYUNTAMIENTO 2021 - 2024

BAJIO 21530035 MUNICIPIO DE COQUIMATLAN COLIMA FONDO DE PROYECTOS DE DESARROLLO REGIONAL 2018	332,297.12	0.00	1,455.70	0.00	333,752.82	0.00
BAJIO 21603758 MUNICIPIO DE COQUIMATLAN COLIMA INSTITUTO DE LAS MUJERES 2018	0.00	0.00	0.01	0.01	0.00	0.00
BAJIO 24050783 FORTAMUN 2019	1,805,505.04	0.00	183.48	0.00	1,805,688.52	0.00
BAJIO 24051047 FAIS 2019	374,560.78	0.00	38.01	0.00	374,598.79	0.00
BAJIO 25241191 PROAGUA APUAR 2019	33,375.32	0.00	3.70	0.00	33,379.02	0.00
BAJIO 25241472 PROAGUA APARURAL 2019	2,726.54	0.00	0.18	2,726.72	0.00	0.00
BAJIO 25241076 MUNICIPIO DE COQUIMATLAN COLIMA PROAGUA 2019 APARTADO URBANO RECURSO FEDERAL	47,613.63	0.00	5.25	0.00	47,618.88	0.00
BAJIO 25241290 MUNICIPIO DE COQUIMATLAN PROAGUA 2019 RURAL REC FEDERACILES	6,644.07	0.00	0.72	0.00	6,644.79	0.00
BAJIO 025859687 MUNICIPIO DE COQUIMATLAN COLIMA INSTITUTO DE LAS MUJERES 2019	32,981.81	0.00	3.91	0.00	32,985.72	0.00
BAJIO 27414903 FORTAMUN 2020	2,384,222.90	0.00	504,856.41	539,833.00	2,349,246.31	0.00
BAJIO 27414572 FAIS 2020	5,105,054.72	0.00	302,195.55	5,346,113.68	61,136.59	0.00
BAJIO 29049301 MUNICIPIO DE COQUIMATLAN COLIMA PROAGUA 2020 MUNICIPAL	959,034.60	0.00	1,366.41	929,051.63	31,349.38	0.00
BAJIO 029049202 MUNICIPIO DE COQUIMATLAN COL PROAGUA APARURAL 2020 FEDERAL	635,541.84	0.00	890.09	619,367.77	17,064.16	0.00
BAJIO 30647259 MUNICIPIO DE COQUIMATLAN FIAS 2021	10,000.00	0.00	14,689,997.53	14,609,091.50	90,906.03	0.00
BAJIO 30647051 MUNICIPIO DE	10,000.00	0.00	14,963,323.27	11,863,806.15	3,109,517.12	0.00

"H. Ayuntamiento Coquimatlán, Colima"

Reforma S/N v Jesús Alcaraz. Coquimatlán. Col. Tel: 312 207 89 66. 312 207 92 58 C. P. 28400.



COQUIMATLÁN

COQUIMATLÁN FORTAMUN 2021		H. AYUNTAMIENTO 2021 - 2024				
BAJIO 20865499 ESPECIFICA Y PRODUCTIVA FAIP 2014	0.00	0.00	10,000.63	5,568.00	4,432.63	0.00
OTROS RECURSOS	1,949,918.75	0.00	14,740,814.42	14,547,061.22	2,143,671.95	0.00
HSBC 4046550554 AHORRO	0.00	24,043.56	0.00	0.00	0.00	24,043.56
BAJIO 8853483 FAIS-BANOBAS 2013	1,973,962.31	0.00	14,740,814.42	14,547,061.22	2,167,715.51	0.00
HSBC INTERESES FAIS	0.00	1,572.51	0.00	0.00	0.00	1,572.51
HSBC INVERSION FAIS	1,572.51	0.00	0.00	0.00	1,572.51	0.00
DEPOSITOS DE FONDOS DE TERCEROS EN GARANTÍA Y/O ADMINISTRACIÓN	11,990.50	0.00	0.00	0.00	11,990.50	0.00
DEPOSITOS DE FONDOS DE TERCEROS EN GARANTÍA	11,990.50	0.00	0.00	0.00	11,990.50	0.00
FLORENCIO LARIOS GAYTAN S.A DE C.V.	15,000.00	0.00	0.00	0.00	15,000.00	0.00
SRIA. DESARROLLO RURAL	2,000.00	0.00	0.00	0.00	2,000.00	0.00
IKON COPIROYAL S.A. DE C.V.	977.50	0.00	0.00	0.00	977.50	0.00
COMISION FEDERAL DE ELECTRICIDAD	748.00	0.00	0.00	0.00	748.00	0.00
PILAR ORTIZ MARQUEZ	0.00	6,735.00	0.00	0.00	0.00	6,735.00
TOTAL	26,009,026.51	5,962,530.33	146,627,413.63	152,259,652.81	19,814,473.95	5,400,216.95

Derechos a Recibir Efectivo o Equivalentes.

- En este rubro se reflejan los Deudores y Cuentas por Cobrar del Municipio, con un saldo al cierre del mes de diciembre 2021 por la cantidad de \$20,106,147.72

SCUENTA (7)	Saldo Anterior		Movimientos		Saldo Actual	
	Debe	Haber	Debe	Haber	Debe	Haber
DERECHOS A RECIBIR EFECTIVO O EQUIVALENTES	19,142,923.77	0.00	2,526,071.23	1,562,847.28	20,106,147.72	0.00
CUENTAS POR COBRAR A CORTO PLAZO	1,209,220.43	0.00	503,992.10	645,991.64	1,067,220.89	0.00
CUENTAS POR COBRAR A EMPLEADOS Y FUNCIONARIOS	1,209,220.43	0.00	503,992.10	645,991.64	1,067,220.89	0.00
DEUDORES DIVERSOS POR COBRAR A CORTO PLAZO	851,445.57	0.00	150,000.00	155,932.28	845,513.29	0.00
DEUDORES DIVERSOS POR RESPONSABILIDADES DE FUNCIONARIOS Y EMPLEADOS	41,072.74	0.00	0.00	0.00	41,072.74	0.00
DEUDORES DIVERSOS POR GASTOS A COMPROBAR	637,217.26	0.00	150,000.00	155,932.28	631,284.98	0.00
OTROS DEUDORES DIVERSOS	173,155.57	0.00	0.00	0.00	173,155.57	0.00



COQUIMATLÁN

INGRESOS POR RECUPERAR A CORTO PLAZO		H. AYUNTAMIENTO		2021		2024	
	1,000,000.00	0.00	0.00	0.00	1,000,000.00	0.00	0.00
INGRESOS DEVENGADOS POR PARTICIPACIONES Y APORTACIONES FEDERALES	1,000,000.00	0.00	0.00	0.00	1,000,000.00	0.00	0.00
DEUDORES POR ANTICIPOS DE TESORERIA A CORTO PLAZO	9,760.85	0.00	217,198.15	188,854.18	38,104.82	0.00	0.00
DEUDORES POR FONDOS REVOLVENTES	9,760.85	0.00	217,198.15	188,854.18	38,104.82	0.00	0.00
PRESTAMOS OTORGADOS A CORTO PLAZO	16,072,496.92	0.00	1,654,880.98	572,069.18	17,155,308.72	0.00	0.00
PRÉSTAMOS AL SECTOR PÚBLICO	16,072,496.92	0.00	1,654,880.98	572,069.18	17,155,308.72	0.00	0.00
TOTAL	19,142,923.77	0.00	2,526,071.23	1,562,847.28	20,106,147.72	0.00	0.00

Bienes Inmuebles, Infraestructura y Construcciones en Proceso.

3. Corresponde al Activo No Circulante, al cierre del mes de diciembre 2021 arroja un saldo de \$ 163,298,227.96, las cuales se conforman principalmente por los bienes adquiridos y construcciones en proceso en bienes de dominio público.

CUENTA (4)	Saldo Anterior		Movimientos		Saldo Actual	
	Debe	Haber	Debe	Haber	Debe	Haber
BIENES INMUEBLES, INFRAESTRUCTURA Y CONSTRUCCIONES EN PROCESO	149,170,164.82	0.00	17,476,622.85	3,348,559.71	163,298,227.96	0.00
VIVIENDAS	6,474,064.26	0.00	150,399.77	0.00	6,624,464.03	0.00
EDIFICIOS NO HABITACIONALES	9,400,012.23	0.00	1,683,354.52	388,466.43	10,694,900.32	0.00
CONSTRUCCIONES EN PROCESO EN BIENES DE DOMINIO PÚBLICO	119,105,926.12	0.00	9,160,576.79	1,528,982.52	126,737,520.39	0.00
CONSTRUCCIONES EN PROCESO EN BIENES PROPIOS	14,190,162.21	0.00	6,482,291.77	1,431,110.76	19,241,343.22	0.00
TOTAL	149,170,164.82	0.00	17,476,622.85	3,348,559.71	163,298,227.96	0.00

Bienes Muebles.

4. Estos de igual forma pertenecen al Activo No Circulante y representan las existencias de Mobiliario y Equipo, Equipo de Transporte, Equipo de Defensa y Seguridad, así como también la Maquinaria y otras Herramientas necesaria para la operación, la cual al cierre del mes de diciembre de 2021 tiene un saldo de \$ 15,742,176.73

CUENTA (3)	Saldo Anterior		Movimientos		Saldo Actual	
	Debe	Haber	Debe	Haber	Debe	Haber
BIENES MUEBLES	15,535,681.13	0.00	221,306.92	14,811.32	15,742,176.73	0.00
MOBILIARIO Y EQUIPO DE ADMINISTRACIÓN	13,280,067.67	0.00	140,522.92	14,811.32	13,405,779.27	0.00
MOBILIARIO Y EQUIPO EDUCACIONAL Y RECREATIVO	963,788.00	0.00	0.00	0.00	963,788.00	0.00
EQUIPO DE DEFENSA Y SEGURIDAD	1,291,825.46	0.00	80,784.00	0.00	1,372,609.46	0.00
TOTAL	15,535,681.13	0.00	221,306.92	14,811.32	15,742,176.73	0.00

“H. Ayuntamiento Coquimatlán, Colima”

Reforma S/N v Jesús Alcaraz. Coquimatlán. Col. Tel: 312 207 89 66. 312 207 92 58 C. P. 28400.



COQUIMATLÁN

H. AYUNTAMIENTO 2021 - 2024

5. Representa el SOFTWARE de los sistemas de administración del Municipio, con un saldo al cierre del mes de diciembre 2021 por el monto de \$21,802.00.

PASIVO

Cuentas por Pagar a Corto Plazo.

6. Este rubro acumula al Pasivo Circulante integrado por Servicios Personales por Pagar, Proveedores, Retenciones y Contribuciones por Pagar, entre otros, al cierre del mes de diciembre 2021 tiene un saldo por la cantidad de haber \$ 40,838,037.67 y de deber \$ 696,949.33.

CUENTA (7)	Saldo Anterior		Movimientos		Saldo Actual	
	Debe	Haber	Debe	Haber	Debe	Haber
CUENTAS POR PAGAR A CORTO PLAZO	0.00	47,653,543.54	138,205,784.19	130,693,328.99	0.00	40,141,088.34
SERVICIOS PERSONALES POR PAGAR A CORTO PLAZO	0.00	10,117,686.05	60,835,079.80	64,451,122.31	0.00	13,733,728.56
PROVEEDORES POR PAGAR A CORTO PLAZO	77,200.90	0.00	20,727,955.85	20,108,207.42	696,949.33	0.00
CONTRATISTAS POR OBRAS PÚBLICAS POR PAGAR A CORTO PLAZO	0.00	6,800,850.22	21,543,102.71	14,996,204.80	0.00	253,952.31
TRANSFERENCIAS OTORGADAS POR PAGAR A CORTO PLAZO	0.00	586,016.29	10,375,080.94	10,154,492.02	0.00	365,427.37
RETENCIONES Y CONTRIBUCIONES POR PAGAR A CORTO PLAZO	0.00	23,436,295.83	21,033,715.00	20,183,194.12	0.00	22,585,774.95
DEVOLUCIONES DE LA LEY DE INGRESO POR PAGAR A CORTO PLAZO	1,038.86	0.00	0.00	109,666.97	0.00	108,628.11
OTRAS CUENTAS POR PAGAR A CORTO PLAZO	0.00	6,790,934.91	3,690,849.89	690,441.35	0.00	3,790,526.37
TOTAL	78,239.76	47,731,783.30	138,205,784.19	130,693,328.99	696,949.33	40,838,037.67

Porción a Corto Plazo de la Deuda Pública Interna.

7. Representa el saldo de la deuda que se tiene contratada con Banca BANBAJIO por la cantidad 7,827,008.23, y el saldo que se tiene al cierre de la cuenta pública del mes de diciembre 2021 con Banca BANBAJIO es de 6,893,747.67, como se muestra en la siguiente tabla:

CUENTA (1)	Saldo Anterior		Movimientos		Saldo Actual	
	Debe	Haber	Debe	Haber	Debe	Haber
PORCIÓN A CORTO PLAZO DE LA DEUDA PÚBLICA INTERNA	0.00	7,827,008.23	1,578,916.12	645,655.56	0.00	6,893,747.67
TOTAL	0.00	7,827,008.23	1,578,916.12	645,655.56	0.00	6,893,747.67

Otras Provisiones a Corto Plazo.

Hacienda Pública/Patrimonio.

8. El Patrimonio Contribuido al cierre del mes de diciembre 2021 es por la cantidad de DEBER\$ 0.00 y haber **144,532,900.86**, y el Patrimonio Generado refleja un total de \$ **173,573,053.42** se detallan los resultados de ejercicios anteriores al 2021.



COQUIMATLÁN

CUENTA (33)	Saldo Anterior		Movimientos		Saldo Actual	
	Debe	Haber	Debe	Haber	Debe	Haber
HACIENDA PUBLICA/ PATRIMONIO	0.00	143,278,580.46	0.00	1,254,320.40	0.00	144,532,900.86
HACIENDA PUBLICA/ PATRIMONIO GENERADO	0.00	143,278,580.46	0.00	1,254,320.40	0.00	144,532,900.86
RESULTADOS DE EJERCICIOS ANTERIORES	0.00	130,300,410.13	0.00	1,254,320.40	0.00	131,554,730.53
RESULTADO EJERCICIO 2006	9,908,965.82	0.00	0.00	0.00	9,908,965.82	0.00
RESULTADO EJERCICIO 2008	0.00	3,277,483.98	0.00	871,000.48	0.00	4,148,484.46
RESULTADO EJERCICIO 2009	1,903,753.14	0.00	0.00	0.00	1,903,753.14	0.00
RESULTADO EJERCICIO 2010	0.00	1,516,535.05	0.00	0.00	0.00	1,516,535.05
RESULTADO EJERCICIO 2011	0.00	627,569.94	0.00	0.00	0.00	627,569.94
SUP O DEF 1990	489,733.84	0.00	0.00	0.00	489,733.84	0.00
SUP O DEF 1991	86,476.40	0.00	0.00	0.00	86,476.40	0.00
SUP O DEF 1992	238,128.61	0.00	0.00	0.00	238,128.61	0.00
SUP O DEF 1993	419,074.88	0.00	0.00	0.00	419,074.88	0.00
SUP O DEF 1994	396,403.36	0.00	0.00	0.00	396,403.36	0.00
SUP O DEF 1995	105,595.46	0.00	0.00	0.00	105,595.46	0.00
SUP O DEF 1996	360,950.40	0.00	0.00	0.00	360,950.40	0.00
SUP O DEF 1997	0.00	2,428,046.29	0.00	0.00	0.00	2,428,046.29
SUP O DEF 1998	0.00	1,077,382.20	0.00	0.00	0.00	1,077,382.20
SUP O DEF 1999	0.00	1,574,368.51	0.00	0.00	0.00	1,574,368.51
SUP O DEF 2000	0.00	684,511.01	0.00	0.00	0.00	684,511.01
SUP O DEF 2001	5,830,439.30	0.00	0.00	0.00	5,830,439.30	0.00
SUP O DEF 2002	0.00	1,910,777.48	0.00	0.00	0.00	1,910,777.48
RESULTADO EJERCICIO 2003	962,044.80	0.00	0.00	0.00	962,044.80	0.00
RESULTADO EJERCICIO 2004	0.00	3,342,415.89	0.00	0.00	0.00	3,342,415.89
RESULTADO EJER ANTERIORES	1,173,042.82	0.00	0.00	0.00	1,173,042.82	0.00
RESULTADO EJERCICIO 2005	1,256,399.24	0.00	0.00	0.00	1,256,399.24	0.00
RESULTADO EJERCICIO 2007	4,731,841.54	0.00	0.00	0.00	4,731,841.54	0.00
RESULTADO EJERCICIO 2012	1,535,367.95	0.00	0.00	358,065.00	1,177,302.95	0.00
RESULTADO EJERCICIO 2013	0.00	6,922,022.42	0.00	0.00	0.00	6,922,022.42
RESULTADO EJERCICIO 2014	0.00	12,415,423.13	0.00	0.00	0.00	12,415,423.13
RESULTADO EJERCICIO 2015	0.00	9,516,809.56	0.00	0.00	0.00	9,516,809.56
RESULTADO EJERCICIO 2016	0.00	17,039,697.24	0.00	0.00	0.00	17,039,697.24
RESULTADO EJERCICIO 2017	0.00	21,323,511.38	0.00	0.00	0.00	21,323,511.38
RESULTADO EJERCICIO 2018	0.00	23,829,309.82	0.00	8,721.62	0.00	23,838,031.44

"H. Ayuntamiento Coquimatlán, Colima"

Reforma S/N v Jesús Alcaraz. Coquimatlán. Col. Tel: 312 207 89 66. 312 207 92 58 C. P. 28400.



COQUIMATLÁN

H. AYUNTAMIENTO 2021-2024						
RESULTADO EJERCICIO 2019	0.00	29,657,083.98	0.00	86,583.80	0.00	29,673,617.28
RESULTADO EJERCICIO 2020	0.00	23,555,679.81	0.00	0.00	0.00	23,555,679.81
RESERVAS	0.00	12,978,170.33	0.00	0.00	0.00	12,978,170.33
RESERVAS DE PATRIMONIO	0.00	12,978,170.33	0.00	0.00	0.00	12,978,170.33
TOTAL	29,398,217.56	172,676,798.02	0.00	1,254,320.40	29,040,152.56	173,573,053.42

II. NOTAS AL ESTADO DE ACTIVIDADES


Ingresos de Gestión

Se integran de los Rubros de Ingreso que se detallan en la tabla al mes de diciembre 2021 por la cantidad de \$ 110,685,205.49

CUENTA (40)	Importe
Descripción	
INGRESOS Y OTROS BENEFICIOS	
INGRESOS DE GESTIÓN	17,736,042.75
IMPUESTOS	
IMPUESTOS SOBRE EL PATRIMONIO	5,838,385.96
IMPUESTOS SOBRE LA PRODUCCIÓN, EL CONSUMO Y LAS TRANSACCIONES	813,254.05
ACCESORIOS DE IMPUESTOS	260,275.44
DERECHOS	
DERECHOS POR EL USO, GOCE, APROVECHAMIENTO O EXPLOTACIÓN DE BIENES DE DOMINIO PÚBLICO	212,550.24
DERECHOS POR PRESTACIÓN DE SERVICIOS	3,146,043.74
ACCESORIOS DE DERECHOS	6,452.64
OTROS DERECHOS	2,502,024.93
PRODUCTOS	
PRODUCTOS	2,256,729.81
APROVECHAMIENTOS	
MULTAS	583,567.65
INDEMNIZACIONES	115,660.44
OTROS APROVECHAMIENTOS	2,001,097.85
PARTICIPACIONES, APORTACIONES, CONVENIOS, INCENTIVOS DERIVADOS DE LA COLABORACIÓN FISCAL, FONDOS DISTINTOS DE APORTACIONES, TRANSFERENCIAS, ASIGNACIONES, SUBSIDIOS Y SUBVENCIONES, Y PENSIONES Y JUBILACIONES	92,949,162.74
PARTICIPACIONES, APORTACIONES, CONVENIOS, INCENTIVOS DERIVADOS DE LA COLABORACIÓN FISCAL Y FONDOS DISTINTOS DE APORTACIONES	
PARTICIPACIONES	63,883,590.74

“H. Ayuntamiento Coquimatlán, Colima”

Reforma S/N v Jesús Alcaraz. Coquimatlán. Col. Tel: 312 207 89 66. 312 207 92 58 C. P. 28400.



COQUIMATLÁN

APORTACIONES

H. AYUNTAMIENTO 2021 - 2024

29,065,572.00

TOTAL DE INGRESOS Y OTROS BENEFICIOS 110,685,205.49

Participaciones y Aportaciones

1. El saldo al mes de diciembre 2021 de esta cuenta se integra de conformidad a lo expresado en la siguiente tabla y asciende a la cantidad de \$93,317,660.24.

SSC5 (0)	Saldo Anterior		Movimientos		Saldo Actual	
	Debe	Haber	Debe	Haber	Debe	Haber
PARTICIPACIONES Y APORTACIONES.	0.00	0.00	93,317,660.24	0.00	93,317,660.24	0.00
PARTICIPACIONES	0.00	0.00	64,344,292.00	0.00	64,344,292.00	0.00
APORTACIONES	0.00	0.00	28,973,368.24	0.00	28,973,368.24	0.00
TOTAL	0.00	0.00	93,317,660.24	0.00	93,317,660.24	0.00


Gastos y Otras Pérdidas

2. Se integra por las cuentas de gastos de Servicios Personales, Materiales y Suministros, Servicios Generales, Transferencia, Asignaciones, Subsidios y Otras Ayudas, Participaciones y Aportaciones e Intereses, Comisiones y Otros Gastos como se muestra en la tabla y su saldo al cierre del mes de diciembre 2021 ascienden a la cantidad de DEBER \$ 93,275,505.97 Y \$ haber \$ 58,913.16

CUENTA (27)	Saldo Anterior		Movimientos		Saldo Actual	
	Debe	Haber	Debe	Haber	Debe	Haber
GASTOS Y OTRAS PÉRDIDAS	0.00	0.00	94,932,337.13	1,715,744.32	93,216,592.81	0.00
GASTOS DE FUNCIONAMIENTO	0.00	0.00	75,539,620.10	1,490,655.41	74,048,964.69	0.00
SERVICIOS PERSONALES	0.00	0.00	60,711,393.13	1,359,591.57	59,351,801.56	0.00
REMUNERACIONES AL PERSONAL DE CARÁCTER PERMANENTE	0.00	0.00	27,763,622.61	12,221.00	27,751,401.61	0.00
REMUNERACIONES ADICIONALES Y ESPECIALES	0.00	0.00	10,978,181.02	2,567.09	10,975,613.93	0.00
SEGURIDAD SOCIAL	0.00	0.00	4,545,498.86	1,092,674.60	3,452,824.26	0.00
OTRAS PRESTACIONES SOCIALES Y ECONOMICAS	0.00	0.00	15,509,083.79	252,128.88	15,256,954.91	0.00
PAGO DE ESTIMULOS A SERVIDORES PUBLICOS	0.00	0.00	1,915,006.85	0.00	1,915,006.85	0.00
MATERIALES Y SUMINISTROS	0.00	0.00	4,071,210.66	47,349.25	4,023,861.41	0.00
MATERIALES DE ADMINISTRACION, EMISION DE DOCUMENTOS Y ARTICULOS OFICIALES	0.00	0.00	600,182.93	6,862.00	593,320.93	0.00
MATERIALES Y ARTICULOS DE CONSTRUCCION Y DE REPARACION	0.00	0.00	76,923.40	7,154.30	69,769.10	0.00
PRODUCTOS QUIMICOS, FARMACEUTICOS Y DE LABORATORIO	0.00	0.00	36,955.59	0.00	36,955.59	0.00
COMBUSTIBLES, LUBRICANTES Y ADITIVOS	0.00	0.00	3,139,455.91	25,270.95	3,114,184.96	0.00
VESTUARIO, BLANCOS, PRENDAS DE PROTECCION Y ARTICULOS DEPORTIVOS	0.00	0.00	154,257.09	0.00	154,257.09	0.00
MATERIALES Y SUMINISTROS PARA SEGURIDAD	0.00	0.00	31,527.00	0.00	31,527.00	0.00

"H. Ayuntamiento Coquimatlán, Colima"

Reforma S/N v Jesús Alcaraz. Coquimatlán. Col. Tel: 312 207 89 66. 312 207 92 58 C. P. 28400.



COQUIMATLÁN

	H. AYUNTAMIENTO		2021	2022	2023	2024
HERRAMIENTAS, REFACCIONES Y ACCESORIOS MENORES	0.00	0.00	1,503.74	0.00	23,846.74	0.00
SERVICIOS GENERALES	0.00	0.00	10,757,016.31	83,714.59	10,673,301.72	0.00
SERVICIOS BÁSICOS	0.00	0.00	4,513,765.17	7,974.61	4,505,790.56	0.00
SERVICIOS DE ARRENDAMIENTO	0.00	0.00	136,830.60	8,750.00	128,080.60	0.00
SERVICIOS PROFESIONALES, CIENTÍFICOS Y TÉCNICOS Y OTROS SERVICIOS	0.00	0.00	299,200.22	0.00	299,200.22	0.00
SERVICIOS FINANCIEROS, BANCARIOS Y COMERCIALES	0.00	0.00	51,607.59	0.00	51,607.59	0.00
SERVICIOS DE INSTALACION, REPARACION, MANTENIMIENTO Y CONSERVACION	0.00	0.00	2,565,527.01	22,699.17	2,542,827.84	0.00
SERVICIOS DE COMUNICACION SOCIAL Y PUBLICIDAD	0.00	0.00	11,382.11	0.00	11,382.11	0.00
SERVICIOS DE TRASLADO Y VIATICOS	0.00	0.00	25,550.53	0.00	25,550.53	0.00
SERVICIOS OFICIALES	0.00	0.00	430,598.92	27,283.10	403,315.82	0.00
OTROS SERVICIOS GENERALES	0.00	0.00	2,722,554.16	17,007.71	2,705,546.45	0.00
TRANSFERENCIAS, ASIGNACIONES, SUBSIDIOS Y OTRAS AYUDAS	0.00	0.00	18,993,571.45	166,175.75	18,827,395.70	0.00
TRANSFERENCIAS AL RESTO DEL SECTOR PUBLICO	0.00	0.00	9,717,461.19	0.00	9,717,461.19	0.00
TRANSFERENCIAS A ENTIDADES FEDERATIVAS Y MUNICIPIOS	0.00	0.00	9,717,461.19	0.00	9,717,461.19	0.00
AYUDAS SOCIALES	0.00	0.00	548,947.00	52,250.00	496,697.00	0.00
AYUDAS SOCIALES A PERSONAS	0.00	0.00	328,147.00	42,650.00	285,497.00	0.00
AYUDAS SOCIALES A INSTITUCIONES	0.00	0.00	220,800.00	9,600.00	211,200.00	0.00
PENSIONES Y JUBILACIONES	0.00	0.00	8,727,163.26	113,925.75	8,613,237.51	0.00
JUBILACIONES	0.00	0.00	8,727,163.26	113,925.75	8,613,237.51	0.00
INTERESES, COMISIONES Y OTROS GASTOS DE LA DEUDA PÚBLICA	0.00	0.00	399,145.58	0.00	399,145.58	0.00
INTERESES DE LA DEUDA PUBLICA	0.00	0.00	399,145.58	0.00	399,145.58	0.00
INTERESES DE LA DEUDA PÚBLICA INTERNA	0.00	0.00	399,145.58	0.00	399,145.58	0.00
OTROS GASTOS Y PÉRDIDAS EXTRAORDINARIAS	0.00	0.00	0.00	58,913.16	0.00	58,913.16
OTROS GASTOS	0.00	0.00	0.00	58,913.16	0.00	58,913.16
GASTOS DE EJERCICIOS ANTERIORES	0.00	0.00	0.00	58,913.16	0.00	58,913.16
TOTAL	0.00	0.00	94,932,337.13	1,715,744.32	93,275,505.97	58,913.16

III. NOTAS AL ESTADO DE VARIACION EN LA HACIENDA PUBLICA

1. Se informa de manera agrupada, acerca de las modificaciones al patrimonio contribuido.

No Existen modificaciones al Patrimonio Contribuido

2. Se informará de manera agrupada, acerca del monto y procedencia de los recursos que modifican al patrimonio generado.

Se informa de manera agrupada, acerca del monto al 31 de diciembre del 2021 así como la procedencia de los recursos que modifican a la Hacienda Pública generada:

RUBRO (2)	Saldo Anterior		Movimientos		Saldo Actual	
	Debe	Haber	Debe	Haber	Debe	Haber

“H. Ayuntamiento Coquimatlán, Colima”

Reforma S/N v Jesús Alcaraz. Coquimatlán. Col. Tel: 312 207 89 66. 312 207 92 58 C. P. 28400.



COQUIMATLÁN

HACIENDA PÚBLICA/ PATRIMONIO	0.00	143,278,580.46	0.00	1,254,320.40	0.00	144,532,900.86
HACIENDA PÚBLICA/ PATRIMONIO GENERADO	0.00	143,278,580.46	0.00	1,254,320.40	0.00	144,532,900.86
RESULTADOS DE EJERCICIOS ANTERIORES	0.00	130,300,410.13	0.00	1,254,320.40	0.00	131,554,730.53
RESERVAS	0.00	12,978,170.33	0.00	0.00	0.00	12,978,170.33
TOTAL	0.00	143,278,580.46	0.00	1,254,320.40	0.00	144,532,900.86

IV. NOTAS AL ESTADO DE FLUJO DE EFECTIVO

Efectivo y equivalentes

- Análisis de los saldos inicial y final que figuran en la última parte del Estado de Flujo de Efectivo en la cuenta de efectivo y equivalentes es como sigue:


SCUENTA (3)	Saldo Anterior		Movimientos		Saldo Actual	
	Debe	Haber	Debe	Haber	Debe	Haber
EFFECTIVO Y EQUIVALENTES	20,046,496.18	0.00	146,627,413.63	152,259,652.81	14,414,257.00	0.00
EFFECTIVO	0.00	0.00	21,709.31	21,709.31	0.00	0.00
FONDOS DE CAJA	0.00	0.00	21,709.31	21,709.31	0.00	0.00
BANCOS/TESORERIA	20,034,505.68	0.00	146,605,704.32	152,237,943.50	14,402,266.50	0.00
CUENTAS BANCARIAS TESORERIA MUNICIPAL		0.00	146,605,704.32	152,237,943.50	14,402,266.50	0.00
DEPOSITOS DE FONDOS DE TERCEROS EN GARANTÍA Y/O ADMINISTRACIÓN	11,990.50	0.00	0.00	0.00	11,990.50	0.00
DEPOSITOS DE FONDOS DE TERCEROS EN GARANTÍA	11,990.50	0.00	0.00	0.00	11,990.50	0.00
TOTAL	20,046,496.18	0.00	146,627,413.63	152,259,652.81	14,414,257.00	0.00

- Adquisiciones de bienes muebles e inmuebles con su monto global al 31 de diciembre de 2021 y, en su caso, el porcentaje de estas adquisiciones que fueron realizadas mediante subsidios de capital del sector central. Adicionalmente, se revela el importe de los pagos que durante el ejercicio se hicieron por la compra de los elementos citados:

SCUENTA (16)	Saldo Anterior		Movimientos		Saldo Actual	
	Debe	Haber	Debe	Haber	Debe	Haber
BIENES INMUEBLES, INFRAESTRUCTURA Y CONSTRUCCIONES EN PROCESO	149,170,164.82	0.00	17,476,622.85	3,348,559.71	163,298,227.96	0.00
VIVIENDAS	6,474,064.26	0.00	150,399.77	0.00	6,624,464.03	0.00
VIVIENDAS EN ZONAS MARGINADAS	4,024,064.26	0.00	150,399.77	0.00	4,174,464.03	0.00
OTRAS VIVIENDAS PARA FINES DEL ENTE PÚBLICO	2,450,000.00	0.00	0.00	0.00	2,450,000.00	0.00

“H. Ayuntamiento Coquimatlán, Colima”


Reforma S/N v Jesús Alcaraz. Coquimatlán. Col. Tel: 312 207 89 66. 312 207 92 58 C. P. 28400.



COQUIMATLÁN

H. AYUNTAMIENTO 2021 - 2024						
EDIFICIOS NO HABITACIONALES	9,400,012.28	0.00	1,683,354.52	388,466.43	10,694,900.32	0.00
UNIDADES DEPORTIVAS PARQUES Y JARDINES	9,411,351.63	0.00	1,683,354.52	388,466.43	10,706,239.72	0.00
ESTACIONAMIENTOS Y APARCADEROS	0.00	11,339.40	0.00	0.00	0.00	11,339.40
CONSTRUCCIONES EN PROCESO EN BIENES DE DOMINIO PÚBLICO	119,105,926.12	0.00	9,160,576.79	1,528,982.52	126,737,520.39	0.00
EDIFICACIÓN HABITACIONAL EN PROCESO	9,716,103.46	0.00	0.00	0.00	9,716,103.46	0.00
EDIFICACIÓN NO HABITACIONAL EN PROCESO	17,878,414.85	0.00	0.00	0.00	17,878,414.85	0.00
CONSTRUCCIÓN DE OBRAS PARA EL ABASTECIMIENTO DE AGUA, PETRÓLEO, GAS, ELECTRICIDAD Y TELECOMUNICACIONES EN PROCESO	13,151,450.27	0.00	0.00	0.00	13,151,450.27	0.00
DIVISIÓN DE TERRENOS Y CONSTRUCCIÓN DE OBRAS DE URBANIZACIÓN EN PROCESO	68,844,610.64	0.00	5,175,901.12	609,441.97	73,411,069.79	0.00
CONSTRUCCIÓN DE VÍAS DE COMUNICACIÓN EN PROCESO	449,124.14	0.00	460,882.63	106,357.53	803,649.24	0.00
OTRAS CONSTRUCCIONES DE INGENIERÍA CIVIL U OBRA PESADA EN PROCESO	7,410,135.56	0.00	0.00	0.00	7,410,135.56	0.00
INSTALACIONES Y EQUIPAMIENTO EN CONSTRUCCIONES EN PROCESO	567,401.82	0.00	3,523,793.04	813,183.02	3,278,011.84	0.00
TRABAJOS DE ACABADOS EN EDIFICACIONES Y OTROS TRABAJOS ESPECIALIZADOS EN PROCESO	1,088,685.38	0.00	0.00	0.00	1,088,685.38	0.00
CONSTRUCCIONES EN PROCESO EN BIENES PROPIOS	14,190,162.21	0.00	6,482,291.77	1,431,110.76	19,241,343.22	0.00
DIVISIÓN DE TERRENOS Y CONSTRUCCIÓN DE OBRAS DE URBANIZACIÓN EN PROCESO	448,485.30	0.00	0.00	0.00	448,485.30	0.00
OTRAS CONSTRUCCIONES DE INGENIERÍA CIVIL U OBRA PESADA EN PROCESO	0.00	0.00	6,325,119.21	1,431,110.76	4,894,008.45	0.00
INSTALACIONES Y EQUIPAMIENTO EN CONSTRUCCIONES EN PROCESO	200,395.00	0.00	157,172.56	0.00	357,567.56	0.00
TRABAJOS DE ACABADOS EN EDIFICACIONES Y OTROS TRABAJOS ESPECIALIZADOS EN PROCESO	13,541,281.91	0.00	0.00	0.00	13,541,281.91	0.00
TOTAL	149,181,504.22	11,339.40	17,476,622.85	3,348,559.71	163,309,567.36	11,339.40

“H. Ayuntamiento Coquimatlán, Colima”
 Reforma S/N v Jesús Alcaraz. Coquimatlán. Col. Tel: 312 207 89 66. 312 207 92 58 C. P. 28400.



COQUIMATLÁN

B) NOTAS DE MEMORIA (Cuentas de Orden) 2021 - 2024

Las cuentas de orden se utilizan para registrar movimientos de valores que no afecten o modifiquen el balance del ente contable, sin embargo, su incorporación en libros es necesaria con fines de recordatorio contable, de control y en general sobre los aspectos administrativos, o bien, para consignar sus derechos o responsabilidades contingentes que puedan, o no, presentarse en el futuro.

Las cuentas que se manejan para efectos de estas Notas son las siguientes:

Cuentas de Orden Contables y Presupuestarias:

Contables:

- Valores
- Emisión de obligaciones
- Avales y garantías
- Juicios
- Contratos para Inversión Mediante Proyectos para Prestación de Servicios (PPS) y Similares
- Bienes concesionados o en comodato

Presupuestarias:

- Cuentas de ingresos
- Cuentas de egresos

C) NOTAS DE GESTION ADMINISTRATIVA

1. Introducción

Los Estados Financieros de los entes públicos, proveen de información financiera a los principales usuarios de la misma, entre ellos está la H. Legislatura del Estado de Colima, así como la ciudadanía en general que demanda información sobre la situación contable del Municipio de Coquimatlán, Col.

El objetivo del presente documento es la revelación del contexto y de los aspectos económicos-financieros más relevantes que influyeron en las decisiones del período, que comprende del 1 de enero al 31 de diciembre de 2021, y que se consideraron en la elaboración de los estados financieros para la mayor comprensión de los mismos y sus particularidades.

De esta manera, se informa y explica la respuesta del gobierno a las condiciones relacionadas con la información financiera del período de gestión; además, de exponer aquellas políticas que podrían afectar la toma de decisiones en periodos posteriores.

2. Panorama Económico y Financiero

Al mes de diciembre 2021, el Municipio de Coquimatlán, Col.

3. Autorización e Historia

a) Fecha de Creación e Historia

Para efectos fiscales se cuenta con un Registro Federal de Contribuyentes MTC850101-LUA, por lo que la Secretaría de Hacienda y Crédito Público reconoce como fecha de creación el 01 (primero) de enero de 1985.

Coquimatlán proviene de las raíces nahuas coqui que quiere decir paloma o torcaza, ma, de maitl que significa mano, tomar o asir, y tian lugar, es decir "Lugar donde se cazan o atrapan torcazas". Existe una segunda acepción: "Lugar donde se hacen redes"; sin embargo, la primera es la más aceptada.

Coquimatlán fue una congregación de estirpe techa y formó parte del señorío de Collimán. Sus habitantes tenían formas esquemáticas de organización sociopolítica con dirigentes cuyo cargo era predominantemente civil; dichos gobernantes dirigían las manifestaciones religiosas y participaban de la autoridad militar que les transmitía el Tlatoani de Collimán.



COQUIMATLÁN

Coquimatlán comenzó su vida independiente en el siglo XV y fue un pueblo indio establecido entre las márgenes del arroyo de Comalá y el río Armería. La conquista española trajo consigo el sojuzgamiento de los indios y apropiación de la mayor parte de sus tierras, las cuales fueron distribuidas en concesiones entre los soldados españoles.

Su nombre original, pronunciado erróneamente como Coximatlán; con la llegada de los conquistadores, cambió a San Pedro Coquimatlán, el cual, al ser arrasado por una creciente del arroyo de Comala, tuvo que ser trasladado al lugar que hoy ocupa el 19 de octubre de 1836; siendo después de su refundación cuando se le empezó a conocer con el nombre actual.

El desarrollo de Coquimatlán se inició a partir de 1889 con la introducción del ferrocarril de vía angosta, mismo que aumentó considerablemente en 1908 con el de vía ancha a Guadalajara.

Los personajes principales que sobresalieron en el desarrollo municipal, entre los años de 1902 y 1922, fueron Faustino Aguilar Zamora, Hilario G. Castañeda y Marcos García. La construcción de la carretera a Colima y caminos vecinales, la introducción del agua potable y la energía eléctrica en 1956-60, aunados a la construcción del sistema de riego y pozos profundos en 1963 y el crecimiento de la agricultura y la ganadería, constituyen factores que propician el auge a Coquimatlán. Desde 1987, la cabecera cuenta con carretera de 4 carriles que une a Colima con los demás estados de la República.

b) Principales cambios en su estructura orgánica

Durante el presente ejercicio no se realizaron cambios en la estructura organizacional; quedando está de acuerdo al Reglamento del Gobierno Municipal del Ayuntamiento de Coquimatlán, Colima.

4. Organización y Objeto Social

a) Objeto Social.

El Municipio es una institución de orden público, base de la división territorial y de la organización política y administrativa del Estado, constituido por una comunidad de personas, establecida en un territorio determinado, cuya finalidad consiste en promover la gestión de sus intereses, proteger y fomentar los valores de la convivencia local y prestar los servicios básicos que ésta requiera. Estará dotado de personalidad jurídica y patrimonio propios, autónomo en su régimen interno y con libre administración de su hacienda.

b) Principal actividad.

c) Ejercicio fiscal.

Periodo fiscal corresponde del 01 de enero al 31 de diciembre de 2021.

d) Régimen Jurídico.

Es una institución investida de personalidad jurídica y patrimonio propio, con facultades y capacidad según se establece en el artículo 115 fracción II de la Constitución Política de los Estados Unidos Mexicanos, y que conforme al artículo 91 de la Constitución Política del Estado Libre y Soberano del Colima, El Ayuntamiento es depositario de la función pública municipal y constituye la primera instancia de gobierno, con el propósito de recoger y atender las necesidades colectivas y sociales, así como para articular y promover el desarrollo integral y sustentable del municipio. En tanto el artículo 2 de la Ley del Municipio Libre para el Estado de Colima establece que el municipio es una institución de orden público, base de la división territorial y de la organización política y administrativa del Estado, constituido por una comunidad de personas, establecida en un territorio determinado, cuya finalidad consiste en promover la gestión de sus intereses, proteger y fomentar los valores de la convivencia local y prestar los servicios básicos que ésta requiera. Estará dotado de personalidad jurídica y patrimonio propios, autónomo en su régimen interno y con libre administración de su hacienda, Asimismo, tiene la potestad para normar directamente las materias, funciones, procedimientos y servicios de su competencia, así como para establecer órganos de gobierno propios. Se reconoce la heterogeneidad de los municipios del Estado, lo que deberá reflejarse en su autonomía para conducirse y realizar sus acciones de gobierno en relación a sus condiciones y necesidades y en su artículo 3 de la misma ley, establece que el municipio será administrado y gobernado por el Ayuntamiento

e) Consideraciones fiscales del ente: revelar el tipo de contribuciones que esté obligado a pagar o retener.



COQUIMATLÁN

H. AYUNTAMIENTO 2021 - 2024

Estructura organizacional básica.
La estructura organizacional se basa en lo dispuesto por Ley del Municipio Libre del Estado de Colima y el Reglamento del Gobierno Municipal del Ayuntamiento de Coquimatlán, Colima. El Municipio es gobernado por un Ayuntamiento de elección popular, y se compone por 1 Presidente Municipal que política y administrativamente es el representante del Municipio, 8 regidores y 1 Síndico Municipal quien es el representante legal del Ayuntamiento.

g) Fideicomisos, mandatos y análogos de los cuales es fideicomitente o fideicomisario.

5. Bases de Preparación de los Estados Financieros

- El Municipio de Coquimatlán cuenta con un sistema de contabilidad gubernamental diseñado en apego a la Ley general de Contabilidad Gubernamental y a los lineamientos emitidos por el Consejo Nacional de Armonización Contable (CONAC) y a las demás disposiciones legales aplicables.
- En lo referente a los postulados básicos, éstos han sido el sustento técnico del registro de las operaciones, la elaboración y presentación de los estados financieros, con la finalidad de uniformar los métodos, procedimientos y prácticas contables, que dan sustento a la configuración del Sistema de Contabilidad Gubernamental.
- Para el caso de la presente Cuenta Pública del Municipio de Coquimatlán, no se ha aplicado alguna Normatividad Supletoria.

6. Políticas de Contabilidad Significativas

En cuanto a las políticas contables, se comenta lo siguiente:

- El Municipio de Coquimatlán, no ha efectuado operaciones en el extranjero y no ha tenido efecto alguno en la información financiera gubernamental.
- De la misma manera no existen acciones de Compañías subsidiarias no consolidadas y asociadas. No se tiene una actividad comercial, por lo que no existe Sistema y método de valuación de inventarios y costo de lo vendido.
- En cuanto a las políticas para el cálculo de la reserva actuarial, se tiene el elaborado Gobierno del Estado.
- A la fecha del presente documento, no se han generado nuevas provisiones ni reservas.
- En lo referente a la Depuración y cancelación de saldos, se analizan y se depuran movimientos contables y en su caso cancelación de saldos.

7. Posición en Moneda Extranjera y Protección por Riesgo Cambiario

Se informa lo siguiente:

- No se cuenta con activos en moneda extranjera
- No se cuenta con pasivos en moneda extranjera
- No se cuenta con posición en moneda extranjera
- No se opera con tipo de cambio
- En consecuencia, no existe equivalente en moneda nacional